



Città Metropolitana di Palermo



# RENDICONTO GESTIONE 2019

## RELAZIONE SULLA GESTIONE 2019

Volume 4

RELAZIONE AL RENDICONTO PER L'ESERCIZIO 2019  
ART. 11 COMMA 6 D. LGS. 118 /2011

Premessa	pag 1
1. Quadro generale conoscitivo della Città metropolitana di Palermo	3
2. La programmazione	6
2.1 Documento Unico di Programmazione	
2.2 Piano Esecutivo di Gestione	
2.3 La gestione provvisoria	
3 Il contesto finanziario	11
3.1 I contributi alla finanza pubblica	
4. La gestione del Bilancio 2019	14
4.1 Il Bilancio di previsione 2019	
4.2. Saldo di Cassa	
4.3 Quadro generale delle Entrate e delle Spese	
5. Equilibrio di bilancio	17
5.1 Equilibrio di competenza	
5.2 Equilibrio di cassa	
6. Riaccertamento ordinario dei residui	22
7. Risultato di amministrazione	26
7.1 Composizione dell'avanzo di amministrazione	
7.2 Composizione del risultato di amministrazione	
7.3 Scomposizione analitica del risultato di amministrazione	
8. Gestione dei fondi	33
8.1 Fondo Pluriennale Vincolato	
8.2 Fondo di riserva	
8.3 Fondo contenzioso	
8.4 Fondo crediti di dubbia e difficile esazione	
8.5 Altri accantonamenti	
8.6 Fondo copertura perdite Società partecipate	
9. Gestione delle Entrate	37
9.1 L'analisi della capacità di accertamento e riscossione complessiva	
9.2 Le risorse in dettaglio	
9.3 Le entrate tributarie	
9.3.1 <i>Imposta provinciale trascrizione autoveicoli (I.P.T.)</i>	
9.3.2 <i>Imposta sulle assicurazioni autoveicoli (RCAuto)</i>	
9.3.3 <i>Tributo provinciale per l'esercizio delle funzioni ambientali (TEFA)</i>	
9.4 Le entrate da trasferimenti da amministrazioni centrali e locali	
9.5 Le entrate extratributarie	
9.6 Le entrate in conto capitale	
9.7 Le entrate da riduzione di attività finanziarie	
9.8 Le entrate derivanti da accensione di prestiti	

10. Gestione delle Spese	45
10.1 L'analisi della spesa	
10.1.1 <i>Spesa per Titoli</i>	
10.1.2 <i>Spesa per Missioni</i>	
- <i>Spesa corrente</i>	
- <i>Spesa in conto capitale</i>	
10.1.3 <i>Spesa per Missioni e Programmi</i>	
10.1.4 <i>Spesa corrente per Macroaggregato</i>	
10.2 La spesa per incremento attività finanziarie	
10.3 Debiti Fuori Bilancio	
11. Entrate e Spese non ricorrenti	54
12. Realizzazione dei programmi	55
12.1 Monitoraggio del Programma delle Opere Pubbliche	
13. Rispetto dei limiti di spesa	62
13.1 I limiti di spesa del Titolo 1	
13.2 La spesa per il personale	
13.3 Spese per acquisti di beni e servizi	
13.4 Spese per incarichi di collaborazione autonoma	
13.5 Spese per organi di indirizzo, direzione e controllo	
13.6 Incarichi in materia informatica	
13.7 Spese per acquisto, manutenzione e noleggio autovetture	
13.8 Spese per acquisto immobili pubblici	
14. Indebitamento	67
15. Strumenti finanziari derivati	68
16. Tempestività dei pagamenti	69
17. Parametri di riscontro della situazione di deficiarietà strutturale	70
18. Agenti contabili	71
19. Conto economico e conto generale del patrimonio	72
20. Rapporti con Organismi partecipati	76
20.1 Schede partecipazione in organismi nell'ambito rifiuti	
20.2 Schede delle Società e degli Organismi partecipati	
20.3 Indirizzi Internet Organismi partecipati	
Considerazioni conclusive e di sintesi	92

## Premessa

Il Rendiconto della gestione, com'è noto, rappresenta il momento conclusivo del processo di programmazione e controllo previsto dal legislatore nel vigente ordinamento contabile, nel quale:

- con il Bilancio di previsione si fornisce una rappresentazione preventiva delle attività pianificate dall'amministrazione, esplicitando in termini contabili e descrittivi le linee della propria azione di governo attraverso l'individuazione degli obiettivi e dei programmi;
- con il Consuntivo e con i documenti di cui si compone (conto del Bilancio, Conto economico e Conto del patrimonio), si procede alla misurazione ex post dei risultati conseguiti permettendo, in tal modo, la valutazione dell'operato dei Dirigenti.

Tale impostazione, oltre che dalla vigente normativa, è prevista anche dal Principio Contabile n. 3 approvato dall'Osservatorio per la finanza e la contabilità degli enti locali, che al punto 6 recita *“Il rendiconto, che si inserisce nel complessivo sistema di bilancio, deve fornire informazioni sui programmi e i progetti realizzati e in corso di realizzazione e sull'andamento finanziario, economico e patrimoniale dell'ente”*.

Contenuti e struttura sono regolati dalla legge (art. 227 e seguenti del D. Lgs. n. 267/2000) che stabilisce non solo le modalità di approvazione, ma anche i principi di redazione, i dati necessari e i criteri di valutazione dei cespiti patrimoniali.

L'art. 227, in particolare, prevede che la dimostrazione dei risultati di gestione avvenga mediante tre distinti documenti:

- **il Conto del Bilancio** che *dimostra i risultati finali della gestione rispetto alle autorizzazioni contenute nel primo esercizio considerato nel bilancio di previsione* (c. 1 art. 228 del TUEL). Il contenuto e la struttura del Conto del bilancio sono obbligatori per consentire la comparazione tra gli stanziamenti di previsione ed i relativi risultati, l'attivazione dei controlli interni sulla gestione delle risorse dell'ente, la comparazione dei dati fra enti ed il consolidamento dei conti;
- **il Conto economico** che *evidenzia i componenti positivi e negativi della gestione di competenza economica dell'esercizio considerato, rilevati dalla contabilità economico-patrimoniale nel rispetto del principio contabile generale n. 17 e dei principi applicati della contabilità economico-patrimoniale di cui all'allegato n. 1 e n. 10 al decreto legislativo 23 giugno 2011, n. 118, e successive modificazioni e rileva il risultato economico dell'esercizio* (c. 1 art. 229 del TUEL). Ai fini della rappresentazione dei ricavi/proventi e dei costi/oneri, esso evidenzia le macroclassi dei componenti positivi di gestione, componenti negativi di gestione, proventi e oneri finanziari, rettifiche di valore di attività finanziarie, proventi e oneri straordinari. L'analisi dei principali risultati del Conto Economico, in particolare depurata dal risultato della gestione straordinaria, permette di valutare la condizione di equilibrio economico quale obiettivo essenziale per la funzionalità dell'ente;
- **lo Stato Patrimoniale**. *Lo Stato Patrimoniale rappresenta i risultati della gestione patrimoniale e la consistenza del patrimonio al termine dell'esercizio ed è predisposto nel rispetto del principio contabile generale n. 17 e dei principi applicati della contabilità economico-patrimoniale di cui all'allegato n. 1 e n. 4/3 al decreto legislativo 23 giugno 2011, n. 118, e successive modificazioni* (c. 1 art. 230 del TUEL). Riassume la consistenza del patrimonio al termine dell'esercizio, evidenziando le variazioni intervenute nel corso dello stesso, rispetto alla consistenza iniziale: la classificazione dell'Attivo è sulla base del criterio della destinazione mentre quella del Passivo è per natura.

Al Rendiconto della gestione sono allegati i documenti previsti dall'articolo 11 comma 4 del decreto legislativo 23 giugno 2011, n. 118, e successive modificazioni. Particolari modifiche sono state apportate dal DPCM 1 agosto 2019 che ha introdotto un nuovo prospetto dimostrativo del risultato di amministrazione (allegato 10) a cui sono aggiunti i prospetti a/1, a/2 ed a/3 nei quali vengono analiticamente rappresentate, rispettivamente, le quote vincolate, accantonate e destinate agli investimenti che compongono il risultato di amministrazione.

Pertanto, i documenti allegati al Rendiconto di gestione sono:

- il prospetto dimostrativo del risultato di amministrazione;
- il prospetto concernente la composizione del fondo crediti di dubbia esigibilità;
- il prospetto degli accertamenti per titoli, tipologie e categorie;
- il prospetto degli impegni per missioni, programmi e macroaggregati;
- la tabella dimostrativa degli accertamenti assunti nell'esercizio in corso e negli esercizi precedenti imputati agli esercizi successivi;
- la tabella dimostrativa degli impegni assunti nell'esercizio in corso e negli esercizi precedenti imputati agli esercizi successivi;
- il prospetto rappresentativo dei costi sostenuti per missione;
- il prospetto delle spese sostenute per l'utilizzo di contributi e trasferimenti da parte di organismi comunitari e internazionali;
- il prospetto delle spese sostenute per lo svolgimento delle funzioni delegate dalle regioni;
- il prospetto dei dati SIOPE;
- l'elenco dei residui attivi e passivi provenienti dagli esercizi anteriori a quello di competenza, distintamente per esercizio di provenienza e per capitolo;
- l'elenco dei crediti inesigibili, stralciati dal conto del bilancio, sino al compimento dei termini di prescrizione;
- la relazione sulla gestione dell'organo esecutivo;
- la relazione del collegio dei revisori dei conti.

Nonché i seguenti documenti:

- l'elenco degli indirizzi internet di pubblicazione del Rendiconto della gestione, del Bilancio consolidato (previsto dall'allegato n. 11 del D. Lgs. 23 giugno 2011 n. 118 e s.m.i.) deliberati e relativi al penultimo esercizio antecedente quello cui si riferisce il Bilancio di previsione.
- la tabella dei parametri di riscontro della situazione di deficiarietà strutturale;
- il piano degli indicatori e dei risultati di bilancio.

L'art. 151 del D. Lgs. 267/2000, al comma 6, stabilisce che al Rendiconto è allegata una Relazione dell'organo esecutivo sulla gestione che esprime le valutazioni di efficacia dell'azione condotta sulla base dei risultati conseguiti.

L'art. 231 del D.Lgs. 267/2000 definisce la Relazione sulla gestione come un documento illustrativo della gestione dell'Ente, nonché dei fatti di rilievo verificatisi dopo la chiusura dell'esercizio, contiene ogni eventuale informazione utile ad una migliore comprensione dei dati contabili ed è predisposta secondo le modalità previste dall'art. 11, comma 6, del D. Lgs. 118/2011.

Nel rispetto del principio della trasparenza previsto anche nel D.Lgs. 170/2006, gli obiettivi generali della comunicazione dell'Ente Locale devono essere quelli di dare informazioni utili al fine di evidenziare le responsabilità decisionali e di gestione, fornendo informazioni sulle fonti e sugli impieghi in termini finanziari e di cassa, oltre che sui costi dei servizi erogati, misurando l'efficienza e l'efficacia dell'azione amministrativa

## 1. Quadro Generale conoscitivo della Città metropolitana di Palermo

### QUADRO GENERALE CONOSCITIVO DELLA CITTA' METROPOLITANA DI PALERMO

<b>Superficie territoriale</b>	5.009,28	
Di cui:		%
- montagna	1.202,23	24
- pianura	751,39	15
- collina	3.055,66	61

<b>Numero dei Comuni:</b>	82	
Di cui:		%
- montagna	19	23
- pianura	26	32
- collina	37	45

<b>Popolazione residente</b>	
censimento 1981 – n° abitanti	1.198.575
censimento 1991 - n° abitanti	1.224.778
censimento 2001 - n° abitanti	1.235.923
censimento 2011 - n° abitanti	1.243.585

<b>Residenti</b>	Donne	Uomini	Totale
2015	659.212	617.313	1.276.525
2016	656.378	615.028	1.271.406
2017	654.425	613.792	1.268.217
2018	650.488	609.705	1.260.193
2019	646.591	605.997	1.252.588


<b>Stranieri residenti</b>	Donne	Uomini	Totale
2015	17.663	17.946	35.609
2016	18.200	18.780	36.980
2017	18.407	18.793	37.200
2018	18.214	18.167	36.381
2019	18.520	18.572	37.092

Densità demografica (abitanti/kmq) 250,05

Con Decreto n. 34 del 4 marzo è stata ridefinita la nuova struttura organizzativa dell'Ente, costituita dall'Ufficio del Segretario/Direttore Generale, dalla Direzione Polizia Provinciale e Ambiente e da 4 macro-aree che includono le 8 Direzioni. La nuova struttura è in vigore dal 10 giugno.

La tabella che segue mostra la dotazione organica dell'Ente al 31/12/2019 e come questa sia diminuita rispetto all'anno precedente per gli effetti dei pensionamenti, sia per il raggiungimento del limite di età, che per l'applicazione della cosiddetta "quota 100".

Categoria	Personale in servizio all'01/01/2019		Personale in servizio al 31/12/2019	
	Donne	Uomini	Donne	Uomini
B	184	293	180	277
C	44	68	37	56
D	72	75	58	65
D - P.O.	20	35	17	32
DIR.	3	6	3	6
<b>TOTALE</b>	<b>323</b>	<b>477</b>	<b>295</b>	<b>436</b>



Le strade su cui la Città Metropolitana di Palermo, secondo le disposizioni della L.R. 15/2015, esercita i poteri di "Ente proprietario della strada" mantengono la denominazione di "strada provinciale", si estendono per c. Km 2.200 e sono ripartite secondo lo schema appresso riportato

	PROVINCIALE	INTER COMUNALE	REGIONALE	EX TRAZZERA	EX CONSORTILE	RURALE
ALTE MADONIE	24	5				
ALTO CORLEONESE	30	2	1	1	3	
BASSE MADONIE	8	4		1	12	1
BASSO CORLEONESE	15	3		5	4	
IMERESE	3			3		4
LERCARESE	3			3		4
AREA METROPOLITANA ZONA "A"	21	4	4	1		
AREA METROPOLITANA ZONA "B"	21	4	4	1		1
PARTINICESE	19	3		1	2	
<b>TOTALE</b>	<b>144</b>	<b>25</b>	<b>9</b>	<b>16</b>	<b>21</b>	<b>10</b>

Tra le funzioni che attengono alla Città Metropolitana di Palermo, confermate dalla L. R. 15/2015, fondamentale è la gestione degli Istituti di istruzione secondaria di 2° grado.

I suoi compiti si estrinsecano nella programmazione e individuazione del fabbisogno formativo del territorio che si attua mediante il dimensionamento scolastico e la previsione di nuovi indirizzi scolastici, in accordo con i Comuni e i Dirigenti scolastici, nell'assegnazione di risorse finanziarie per acquisti di beni di facile consumo, prestazioni di servizio e acquisti di beni in conto capitale, nel sostegno all'attività formativa degli studenti mediante concessione di contributi per iniziative educative/formative promosse dalle Scuole o da Associazioni e nel sostegno alle famiglie economicamente svantaggiate mediante concessione di Borse di Studio

Gli Istituti di istruzione secondaria di 2° grado che insistono nel territorio della Città Metropolitana di Palermo e da essa gestiti sono così distribuiti

SEDI		SUCCURSALI/ SEZ. STACCATE	
PALERMO	PROVINCIA	PALERMO	PROVINCIA
34	33	23	28

La Città Metropolitana di Palermo è impegnata anche nell'offerta di servizi di integrazione scolastica a favore degli studenti diversamente abili frequentanti gli Istituti Superiori di Palermo e della provincia.

Nel 2019, anno scolastico 2018/2019, il servizio è stato reso in n. 32 Istituti scolastici della Città e n. 25 Istituti scolastici dislocati nella provincia.

I servizi resi, nello specifico, sono:

TIPOLOGIA DEL SERVIZIO	N. ALUNNI
Assistenza igienico personale	411
Assistenza alla comunicazione	93
Assistenza all'autonomia	641
Servizio trasporto	362
	<b>1507</b>



## 2. La Programmazione

La mancata emanazione da parte della Regione siciliana dei decreti attuativi previsti nella Legge Regionale n. 15 del 4 agosto 2015, che ha istituito in Sicilia le Città Metropolitane ed i Liberi Consorzi, continua a privare gli Enti siciliani di un riferimento legislativo per la definizione dei criteri di riallocazione delle funzioni, che continuano ad essere esercitate nei limiti delle disponibilità finanziarie, umane e strutturali in atto esistenti.

Inoltre, i continui rinvii dell'indizione delle elezioni del Consiglio metropolitano, che è tutt'oggi sostituito dal Commissario Straordinario, privano di fatto gli Enti dell'indirizzo politico, del controllo e, soprattutto, della programmazione strategica.

Pertanto, vuoi per il processo di riordino delle funzioni ad oggi non ancora concluso, che per l'oggettiva incertezza sulle risorse effettivamente disponibili in rapporto alle funzioni ancora in carico, nonché per l'esosità dei contributi ai saldi di finanza pubblica richiesti all'ente, unitamente alla necessità di assicurare i servizi ai cittadini, la Città Metropolitana non è stata in grado di approvare il Bilancio di Previsione entro il termine fissato dall'art. 151 del D.Lgs. 267/2000.

La tardiva approvazione del Bilancio ha implicato lo slittamento della successiva adozione del Piano esecutivo di gestione (Peg) alla fine dell'esercizio di riferimento, comprimendo di fatto la gestione ordinaria a pochi mesi dalla fine dell'anno e annullando di fatto la capacità di programmazione dell'Ente.

La Città metropolitana di Palermo, come tutti gli Enti di Area vasta della Regione siciliana, ha potuto approvare il Bilancio di Previsione 2019/2021 solo in seguito agli interventi legislativi sia nazionali che regionali, contenenti disposizioni di carattere straordinario e derogatorio, quali:

- comma 820 dell'articolo unico della Legge n. 145/2018 (Legge di stabilità 2019), prevede che, a decorrere dall'anno 2019, in attuazione delle sentenze della Corte Costituzionale n. 247/2017 e n. 101/2018, tutti gli Enti Locali (senza alcuna esclusione) utilizzano il risultato di amministrazione e il fondo pluriennale vincolato di entrata e di spesa nel rispetto delle disposizioni previste dal D. Lgs. n. 118/2011 e si considerano in equilibrio in presenza di un risultato di competenza dell'esercizio non negativo;
- comma 897 dell'articolo unico della Legge n. 145/2018, che consente, anche in presenza di disavanzo di amministrazione riguardante il risultato dell'esercizio precedente, l'applicazione al Bilancio di previsione della quota vincolata, accantonata e destinata del risultato di amministrazione, nei limiti ivi indicati;
- il c.d. Decreto Crescita, D.L. n. 34/2019, convertito con Legge n. 58/2019, che prevede, tra l'altro, in recepimento dell'accordo integrativo tra Governo e la Regione siciliana del 15 maggio 2019, disposizioni a sostegno degli Enti di Area vasta della Regione siciliana a seguito del precedente accordo in materia di finanza pubblica del dicembre 2018, già recepito nella predetta Legge di stabilità 2019.

Nello specifico, il suddetto *Decreto Crescita* prevede:

- al *comma 2* che, in deroga alle vigenti disposizioni generali, gli Enti di Area vasta della Regione siciliana possono:
  - a) approvare il Rendiconto 2018 e 2017 anche nel caso in cui non sia stato approvato il corrispondente Bilancio di previsione. Norma che ha consentito all'Ente di approvare il Rendiconto 2018;
  - b) disporre un Bilancio di previsione solo annuale, per l'esercizio 2019;

c) utilizzare nel 2019, ai sensi dell'art. 187 del TUEL, anche in sede di approvazione del Bilancio di previsione, l'avanzo di amministrazione libero, destinato e vincolato per garantire il pareggio finanziario e gli equilibri stabiliti dall'art. 162 del TUEL.

- al *comma 3* che, al fine di evitare il *default* degli Enti siciliani, lo Stato provvede a trasferire ulteriori risorse alla Regione siciliana da destinare in favore dei Liberi Consorzi e delle Città Metropolitane.

In ottemperanza al summenzionato *comma 3*, ai sensi dell'art. 4 della L. R. n. 21/2018 e ss.mm.ii., con il D.A. n. 352 dell'8 agosto 2019 dell'Assessore per le Autonomie Locali e la Funzione Pubblica della Regione siciliana viene ripartita la somma complessiva di 80 milioni di euro ai Liberi Consorzi ed alle Città Metropolitane, assegnando, con D.D.G. del Dirigente Generale del Dipartimento delle Autonomie Locali n. 355 dell'8 agosto 2019, alla Città Metropolitana di Palermo la somma di € 16.788.218,14.

Le norme derogatorie sopra menzionate ed i trasferimenti da parte dello Stato e della Regione siciliana, i suddetti € 16.788.218,14, in aggiunta al precedente trasferimento di € 21.205.618,04 disposto con D.A. del 3 aprile 2019 dell'Assessore per le Autonomie Locali e la Funzione Pubblica della Regione siciliana, hanno consentito all'Ente di ripianare il disavanzo risultato nel Rendiconto della gestione 2018, di € 8.433.213,13, e di redigere il Bilancio, assicurando, tuttavia, l'equilibrio solamente all'annualità corrente 2019, mentre le previsioni relative alle annualità 2020 e 2021 presentano un forte squilibrio e, pertanto, sono state inserite a solo carattere informativo.

Con Deliberazione del Commissario Straordinario in sostituzione del Consiglio Metropolitan n. 112 del 10 ottobre 2019 è stato approvato il Bilancio di Previsione 2019, con tutte le criticità sopra esposte, il cui equilibrio, per il solo 2019, è stato possibile raggiungere mediante l'utilizzo dell'avanzo di amministrazione per la somma di € 18269.785,22 per la parte corrente e per la somma di € 7.231.581,92 per la parte capitale.

Con Deliberazione del Commissario Straordinario in sostituzione del Consiglio Metropolitan n. 113 del 10 ottobre 2019, acquisito il parere favorevole del Collegio dei Revisori dei Conti sui 6 emendamenti tecnici allo schema di Programma Triennale LL.PP., è stato approvato il Piano Triennale dei Lavori Pubblici 2019/2021.

## **2.1 Documento Unico di Programmazione**

Il Documento unico di programmazione degli enti locali (DUP) ed in particolare la Sezione Strategica (SeS) sviluppa, in coerenza con il quadro normativo di riferimento e con gli obiettivi generali di finanza pubblica, le principali scelte che caratterizzano il programma dell'amministrazione.

In particolare in sede di predisposizione del DUP, per ciascuna Linea programmatica (e "Progetto di mandato"), vengono definite dalle Aree / Settori, sulla base dei temi di propria competenza, e con il coordinamento della Direzione Generale, le proposte di Obiettivi generali (obiettivi strategici) relative al triennio di riferimento.

Successivamente all'approvazione del DUP, e contestualmente al processo di predisposizione del Piano esecutivo di gestione (PEG), le Aree / Settori definiscono, con riferimento agli Obiettivi generali (sia a quelli di competenza, sia a quelli di altri Settori ai quali si è collegati) i relativi obiettivi specifici ed indicatori, per la formazione del Piano della performance annuale.

Come previsto dal Sistema di misurazione e valutazione della performance, i risultati del monitoraggio infrannuale sono utilizzati per la verifica dello stato di attuazione dei programmi da attuarsi entro il 31 luglio di ogni anno quale adempimento obbligatorio per l'Ente, mentre il consuntivo al 31/12 è utilizzato per monitorarne lo stato di avanzamento della programmazione.

## 2.2 Piano Esecutivo di Gestione

I Piani degli Obiettivi e della Performance sono dei documenti programmatici triennali e sono disciplinati dal D.Lgs. n. 150/2009 che introduce un sistema di programmazione, valutazione e rendicontazione, basato sul ciclo della performance. Nel Piano viene esplicitato il “legame” che sussiste tra i bisogni della collettività, la missione istituzionale, le priorità politiche, le strategie, gli obiettivi e gli indicatori per la misurazione e la valutazione delle prestazioni dell'Amministrazione, dei Dirigenti, dei titolari di posizioni organizzative e dei dipendenti.

Ai sensi dell'art.169 del D.Lgs. n. 267/2000, al fine di semplificare i processi di pianificazione gestionale dell'Ente, il Piano dettagliato degli obiettivi e il Piano della performance sono unificati organicamente nel Piano Esecutivo di Gestione che viene predisposto in coerenza con il Documento unico di programmazione degli enti locali (DUP) ed, in particolare, con la Sezione Strategica (SeS) che sviluppa, in coerenza con il quadro normativo di riferimento e con gli obiettivi generali di finanza pubblica, le principali scelte che caratterizzano il programma dell'amministrazione.

Nelle more dell'approvazione del Bilancio di Previsione 2019, l'Ente s'è dotato, previo parere favorevole dell'OIV, di un PEG provvisorio contenente un insieme di obiettivi di performance organizzativa ed individuale, approvato con Decreto del Sindaco Metropolitano n. 41 del 13 marzo 2019.

In seguito all'approvazione del Bilancio di Previsione 2019, coerentemente agli obiettivi individuati nel PEG provvisorio, accolte le richieste di aggiornamento pervenute da alcune Direzioni, con Decreto del Sindaco Metropolitano n. 193 del 22 ottobre 2019 è stato approvato il Piano Esecutivo di Gestione (Piano della Performance e Piano degli Obiettivi) anno 2019.

QUADRO DI SINTESI OBIETTIVI GENERALI	
Linea programmatica	Numero obiettivi
Obiettivi strategici	1
Efficienza organizzativa	2
Obiettivi anticorruzione	3
Obiettivi trasparenza	2

OBIETTIVI COMUNI A TUTTE LE DIREZIONI	
Linea programmatica	Numero obiettivi
Ottimizzare la performance della Direzione	7

## QUADRO DI SINTESI OBIETTIVI SPECIFICI

Linea programmatica	Direzione	Numero obiettivi
Miglioramento dell'efficienza, efficacia e trasparenza dell'Ente. Aggiornamento strumenti normativi dell'Ente	Segreteria Generale e Affari generali ed istituzionali - Cerimoniale - Urp - Politiche comunitarie - Protezione Civile	14
	Politiche del Personale - Avvocatura	15
	Gare e Contratti - Innovazione tecnologica	15
	Edilizia e Beni culturali	7
	Viabilità	6
	Polizia provinciale e Ambiente	15
	Ragioneria Generale	7
	Patrimonio	12
	Sviluppo economico - Politiche del Lavoro - Istruzione - Turismo - Cultura e legalità	18

### 2.2 La gestione provvisoria

Con Decreto del Ministero dell'Interno del 7 dicembre 2018, il termine di approvazione del Bilancio di Previsione è stato inizialmente differito dal 31 dicembre al 28 febbraio 2019. A causa della complessità del quadro giuridico e finanziario di riferimento e, in accoglimento delle richieste avanzate da Anci e Upi, il Ministro dell'Interno ha ulteriormente differito, con Decreto del 25 gennaio 2019, il termine di approvazione dal 28 febbraio al 31 marzo, con autorizzazione per gli Enti locali ad operare in esercizio provvisorio di Bilancio a norma dell'art. 163 del D.Lgs. 267/2000 e fino alla scadenza indicata.

L'Ente, pertanto, in applicazione dell'art. 163 D.Lgs. 267/2000, ha potuto operare, dal 1° gennaio al 31 marzo in esercizio provvisorio, la cui apertura contabile è stata approvata con Delibera del Commissario Straordinario, in sostituzione del Consiglio Metropolitan, n. 9 del 12 febbraio e, dal 1° aprile sino alla data di approvazione del Bilancio di Previsione in gestione provvisoria, con riferimento all'ultimo Bilancio di Previsione definitivo approvato, esercizio 2017, poiché, com'è noto, la grave crisi finanziaria e l'assenza di norme derogatorie non hanno consentito all'Ente di deliberare il Bilancio di Previsione 2018.

Nel corso della gestione provvisoria sono stati adottati i seguenti atti di rilievo:

- con Decreto n. 41 del 13 marzo è stato approvato, ai sensi dell'art. 3, comma 1-ter del D.Lgs. n. 74/2017, per consentire la gestione dell'Ente improntata ad un operare per obiettivi e strategie, il Piano Esecutivo di Gestione provvisorio (Piano della Performance e Piano degli Obiettivi);
- con Decreto n.87 del 7 maggio, in applicazione dell'articolo 163 del TUEL che disciplina l'esercizio provvisorio e la gestione provvisoria di Bilancio degli Enti locali, antecedentemente all'approvazione del Bilancio di previsione 2019/2021, con parere favorevole del Collegio dei Revisori dei Conti, è stata apportata una variazione di Bilancio in gestione provvisoria riguardante il riaccertamento ordinario dei residui - Punto 9.1 del principio contabile 4/2 allegato al D.Lgs. 118/2011;

- con Decreto n. 93 del 16 maggio sono state approvate le modifiche al Piano triennale di prevenzione della corruzione e della trasparenza per la Città Metropolitana di Palermo (P.T.P.C.T.) 2019-2021, necessarie in seguito alla ridefinizione della struttura organizzativa dell'Ente;
- con Decreto n. 94 del 17 maggio è stato autorizzato un prelievo dal fondo di riserva, in gestione provvisoria, ai sensi degli artt. 166 e 176 del TUEL, su richiesta della Direzione Segreteria Generale.

### 3. Il contesto finanziario

Il progressivo deterioramento del sistema di finanza pubblica provinciale è stato oggetto di particolare attenzione da parte delle Sezioni della Corte dei Conti che, in occasione delle più recenti relazioni annuali sulla finanza locale, ha espresso crescente preoccupazione per la tenuta degli equilibri di bilancio e, negli ultimi anni, per la stessa continuità nella resa delle funzioni e dei servizi essenziali.

La crisi finanziaria in cui gli Enti di Area Vasta della Regione siciliana si trovano è stata oggetto dei Tavoli Tecnici dei Dipartimenti statali e regionali competenti, che si sono riuniti allo scopo di trovare soluzioni normative atte ad eliminare definitivamente le croniche difficoltà gestionali dei suddetti Enti.

Occorre, infatti, riconoscere che sia il Governo nazionale che quello regionale hanno, finalmente, emanato provvedimenti legislativi che, sia per la parte normativa che per quella finanziaria, hanno scongiurato il *default* degli Enti di Area vasta siciliani, sebbene, per garantirne la stabilità, diventa sempre più pressante la necessità di un nuovo quadro legislativo che superi le difficoltà poste dal modello iniziale e che assicuri trasferimenti congrui e stabili per finanziare le funzioni fondamentali.

Com'è noto, l'intervento strutturale che risolverebbe definitivamente tali problematiche è l'eliminazione del contributo alla finanza pubblica e del taglio degli Enti incapienti (cosiddetto prelievo forzoso), benché, a decorrere dal 2019, l'ammontare del "prelievo forzoso" subisce una riduzione per il venir meno dei tagli previsti dall'art. 47 del D. Lgs. 66/2014. Ciò garantirebbe entrate proprie, quindi autonomia di Bilancio degli Enti di Area vasta e anche una garanzia sulla effettiva destinazione delle entrate tributarie (RC Auto ed IPT) assegnate dalla Regione Sicilia per l'esercizio delle funzioni previste dalla L. R. 15/2015.

Anche nel corso dell'anno 2019 l'Ente ha dovuto risolvere diverse problematiche su vari fronti, quali:

- ✓ Rispetto agli equilibri di bilancio:
  - mantenere stretto monitoraggio sulle entrate;
  - costante valutazione delle modifiche normative;
  - verifica degli spazi finanziari della Regione Sicilia;
  - mantenere aggiornato il fondo svalutazione crediti.
  
- ✓ Rispetto al pareggio di bilancio:
  - parte corrente: stretto monitoraggio sulle entrate e sulle spese affinché si realizzino in termini di accertamenti tutte le entrate programmate;
  - parte investimenti: per la parte spesa è stato necessario impegnare tutte le somme destinate per le quali è presente la copertura finanziaria;
  - applicazione dell'avanzo di amministrazione e costante controllo tra l'applicato e l'impegnato;
  - ottenere dalla Regione ulteriori spazi finanziari al fine di ridurre l'obiettivo.

### 3.1 I contributi alla finanza pubblica

La Legge di stabilità per il 2015 ha messo a carico delle Province e Città Metropolitane ben 1000 milioni di euro per il 2015, raddoppiati nel 2016 e triplicati nel 2017. La riduzione di 1 miliardo di euro, prevista dalla legge n. 190/2014, è stata così suddivisa in euro 900.000.000 a carico delle Province delle Regioni a Statuto ordinario ed in euro 100.000.000 a carico di quelle delle Regioni a Statuto speciale, ma, a differenza di quanto successo per gli Enti delle Regioni a Statuto ordinario, per gli Enti siciliani non è stata prevista alcuna compensazione della quota incrementale annuale.

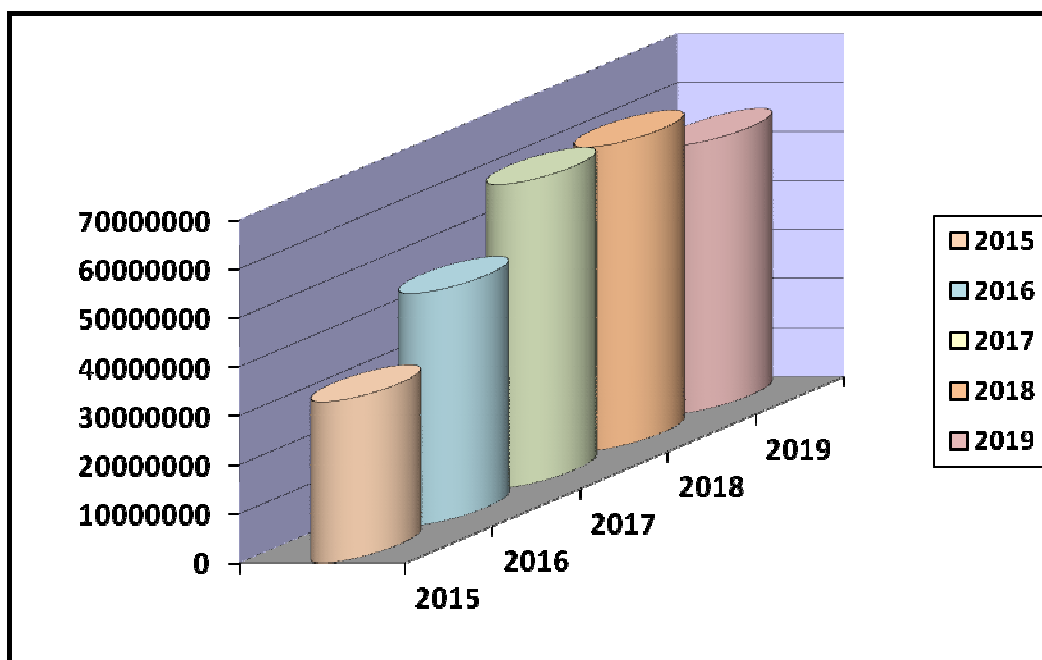
Nel 2017, a seguito dell'emanazione del cosiddetto "Decreto Milleproroghe" (DL n. 244 del 30/12/2016, convertito in L. n. 19 del 27/2/2017), il riparto del taglio incrementale gravante sulle Città Metropolitane si è stabilizzato, ma la situazione degli Enti siciliani diviene ancora più critica poiché, nonostante gli impegni presi dalla Regione siciliana in sede di Conferenza Stato/Regione dello stesso anno, non sono state assicurate sufficienti risorse, che neanche quelle trasferite nel 2018 sono riuscite a compensare.

Occorre ricordare che i contributi alla finanza pubblica, a carico delle Città Metropolitane, sono trattenuti alla fonte dall'Erario sugli incassi mensili delle due principali entrate tributarie IPT ed RCAuto.

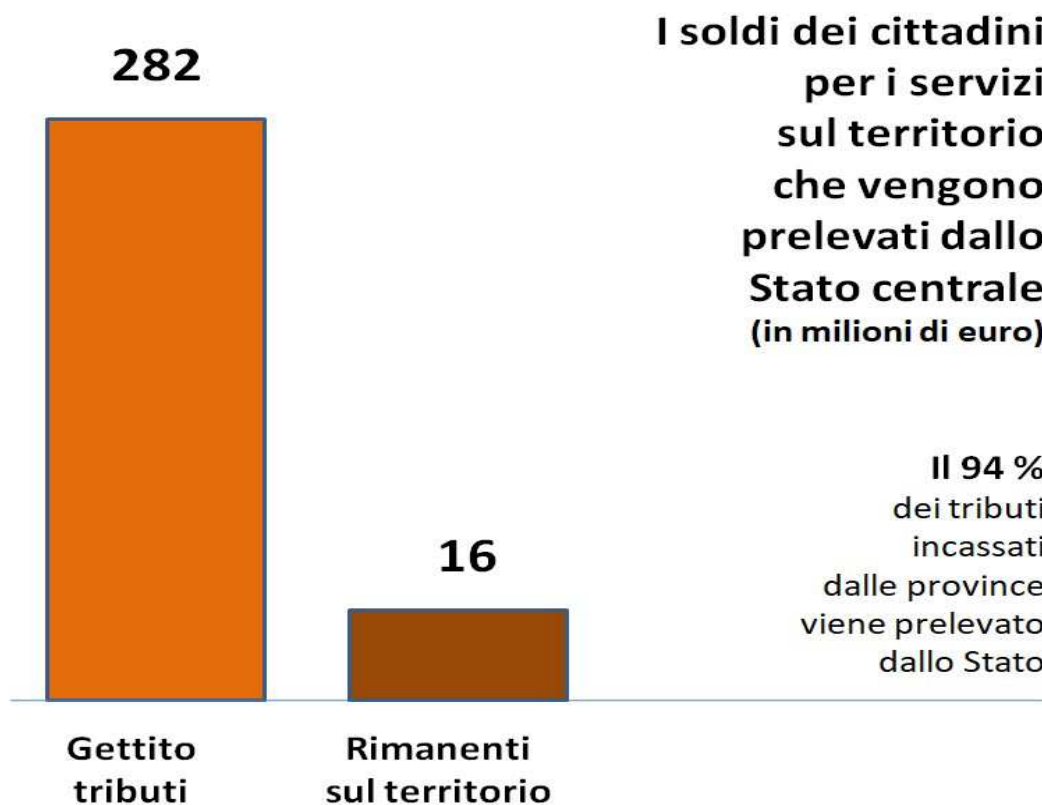
Tuttavia, a parziale compensazione delle minori Entrate per effetto del cosiddetto *Prelievo forzoso*, per assicurare le funzioni essenziali, la Regione siciliana, con legge 29 novembre 2018 n. 21 ha destinato agli Enti di Area vasta la somma di 100.000.000 di euro che, in conformità alle decisioni assunte dalla Conferenza Regione-Autonomie locali nella seduta del 6 agosto 2019, con D.A. n. 352 dell'8 agosto 2019 ha disposto il riparto delle quote. Nella stessa data, con D.D.G. n. 355, è stata assegnata e liquidata alla città Metropolitana di Palermo la somma di € 16.788.218,14.

CONTRIBUTO ALLA FINANZA PUBBLICA PER NORMA DI RIFERIMENTO					
	2015	2016	2017	2018	2019
D. Lgs. 95/2012 art. 16, comma 7	11.011.693,24	11.023.030,18	11.001.272,05	11.001.272,05	<b>11.001.272,05</b>
D. Lgs. 66/2014 art. 47, comma 2 lett. a-b-c	7.234.048,51	7.171.211,33	7.226.298,37	7.226.298,37	-
Concorso delle Province alla spesa pubblica (art. 1, c. 418 e 419 L. 190/2014) Legge di stabilità 2015	14.578.061,34	29.156.122,68	43.734.184,02	43.734.184,02	<b>43.734.184,02</b>
<b>Totale contributo</b>	<b>32.823.803,09</b>	<b>47.350.364,19</b>	<b>61.961.754,44</b>	<b>61.961.754,44</b>	<b>54.735.456,07</b>

Il grafico rappresenta l'andamento del contributo alla finanza pubblica della Città Metropolitana di Palermo negli ultimi 5 anni.



Il grafico mostra gli effetti del contributo alla finanza pubblica degli enti della regione siciliana rispetto ai tributi incassati.





## 4. La Gestione del Bilancio 2019

### 4.1 Il Bilancio di previsione 2019

Con Decreto del Sindaco Metropolitan n. 176 del 16 settembre 2019 è stato approvato lo schema di Bilancio di previsione e, in data 10 ottobre, con deliberazione del Commissario Straordinario n.112, è stato approvato il Bilancio di Previsione dell'esercizio finanziario 2019.

Come già illustrato, in modo più puntuale, al punto n.1, la Città Metropolitana di Palermo, come tutti gli Enti di Area vasta della Regione siciliana, solo in seguito agli interventi legislativi sia nazionali che regionali, che hanno sbloccato la situazione di stallo degli Enti siciliani con accorgimenti normativi ed anche economico-finanziari, ha potuto approvare il Bilancio di Previsione 2019/2021, ancorché per la sola annualità 2019.

ENTRATE		SPESE	
Fondo pluriennale vincolato per spese correnti	3.678.973,49		
Fondo pluriennale vincolato per spese in conto capitale	11.823.234,70		
Utilizzo avanzo di amministrazione	25.501.367,14	Disavanzo di amministrazione	8.433.213,13
Titolo 1 - Entrate correnti di natura tributaria, contributiva e perequativa	67.500.000,00	Titolo 1 - Spese correnti	162.307.812,63
Titolo 2 - Trasferimenti correnti	73.166.633,49	di cui F.P.V.	3.298.855,85
Titolo 3 - Entrate extratributarie	14.916.633,56		
Titolo 4 - Entrate in conto capitale	41.226.778,00	Titolo 2 - Spese in conto capitale	63.812.594,62
		di cui F.P.V.	7.509.878,69
Titolo 5 - Entrate da riduzione di attività finanziarie	1.000.000,00	Titolo 3 - Spese per incremento di attività finanziarie	1.000.000,00
Titolo 6 - Accensione di prestiti	0,00	Titolo 4 - Rimborso di prestiti	3.260.000,00
Titolo 9 - Entrate per conto terzi e partite di giro	36.620.000,00	Titolo 7 - Spese per conto terzi e partite di giro	36.620.000,00
<b>TOTALE TITOLI</b>	<b>234.430.045,05</b>		<b>267.000.407,25</b>
		di cui F.P.V.	10.808.734,54
<b>TOTALE GENERALE</b>	<b>275.433.620,38</b>		<b>275.433.620,38</b>

## 4.2 Saldo di Cassa

Le risultanze al 31/12/2019 del conto del Tesoriere per la gestione di cassa riferita all'esercizio finanziario 2019 sono di seguito indicate e coincidono con i dati rilevati dalla contabilità della Città Metropolitana di Palermo

	RESIDUI	GESTIONE COMPETENZA	TOTALE
FONDO CASSA 1° GENNAIO			149.729.806,69
RISCOSSIONI	19.224.003,45	148.351.679,94	167.575.683,39
PAGAMENTI	51.152.333,46	83.673.123,12	134.825.456,58
SALDO DI CASSA 31 DICEMBRE			182.480.033,50
PAGAMENTI per azioni esecutive non regolarizzate al 31 dicembre			
FONDO CASSA 31 DICEMBRE			182.480.033,50

Si ritiene necessario evidenziare che, a fronte di un consistente saldo di cassa di oltre 180 milioni di euro, di contro risulta un debito nei confronti dello Stato, per il più volte citato prelievo forzoso, riscosso tramite gli incassi delle imposte, di quasi 90 milioni di euro.

L'Ente, in ossequio alle disposizioni vigenti in merito alle modalità di contabilizzazione dell'utilizzo degli incassi vincolati degli Enti Locali, ha determinato all'01/01/2019 l'ammontare delle somme vincolate e, nel corso dell'esercizio, ha tenuto costantemente aggiornato il predetto saldo. Pertanto, la situazione al 31/12/2019 è la seguente:

Situazione vincoli di cassa al 31 dicembre 2019	
Fondo di cassa	182.480.033,50
di cui quota vincolata	20.812.751,56
Quota vincolata utilizzata per le spese correnti non reintegrata	-
<b>Totale quota vincolata</b>	<b>20.812.751,56</b>

In occasione della predisposizione del rendiconto finanziario relativo all'esercizio 2019 ed, in particolare, in sede di verifica del Conto del Tesoriere, si è proceduto alla riconciliazione con le scritture contabili dell'Ente dei saldi dei conti (sia di cassa libera che di cassa vincolata) al 31/12/2019 con determinazione del Responsabile dei Servizi Finanziari n. 53 del 15/05/2020. Con tale atto s'è proceduto altresì alle parificazioni dei conti degli agenti contabili.

### 4.3 Quadro generale delle Entrate e delle Spese

A seguito della gestione le risultanze delle entrate e delle spese ha determinato i seguenti valori:

	Accertamenti	Incassi		Impegni	Pagamenti
Fondo di cassa all'1 gennaio		149.729.806,69			
Utilizzo avanzo di amministrazione	25.501.367,14		Disavanzo di amministrazione	8.433.213,13	
<b>FPV</b> di parte corrente	3.678.973,49				
<b>FPV</b> in conto capitale	11.823.234,70				
<b>FPV</b> per incremento attività finanziarie	-				
Titolo 1 Entrate correnti di natura tributaria, contributiva e perequativa tributarie	68.473.554,23	68.887.039,84			
Titolo 2 Trasferimenti correnti	62.691.889,02	72.450.209,79			
Titolo 3 Entrate extratributarie	4.282.868,20	3.560.515,33	Titolo 1 Spese correnti	120.275.629,29	116.637.516,67
			<b>FPV</b> di parte corrente	9.812.048,04	
Titolo 4 Entrate in conto capitale	4.748.791,03	11.141.129,87	Titolo 2 Spese in conto capitale	3.054.236,13	3.462.281,85
			<b>FPV</b> in conto capitale	15.466.601,86	
Titolo 5 Entrate da riduzione di attività finanziarie	-	-	Titolo 3 Spese per incremento attività finanziarie	-	-
			<b>FPV</b> per incremento attività finanziaria	-	-
<b>Totale entrate finali</b>	<b>140.197.102,48</b>	<b>156.038.894,83</b>	<b>Totale spese finali</b>	<b>148.608.515,32</b>	<b>120.099.798,52</b>
Titolo 6 Accensioni prestiti	-	-	Titolo 4 Rimborso di prestiti	3.258.833,58	3.258.833,58
			Fondo anticipazione di liquidità	-	-
Titolo 9- Entrate c/terzi e partite di giro	11.506.124,47	11.536.788,56	Titolo 7- Spese c/terzi e partite di giro	11.506.124,47	11.466.824,48
<b>Totale entrate dell'esercizio</b>	<b>151.703.226,95</b>	<b>167.575.683,39</b>	<b>Totale spese dell'esercizio</b>	<b>163.373.473,37</b>	<b>134.825.456,58</b>
<b>Totale complessivo entrate</b>	<b>192.706.802,28</b>	<b>317.305.490,08</b>	<b>Totale complessivo spese</b>	<b>171.806.686,50</b>	<b>134.825.456,58</b>
Disavanzo di competenza	-		Avanzo di competenza/ Fondo di cassa	<b>20.900.115,78</b>	<b>182.480.033,50</b>
<b>TOTALE A PAREGGIO</b>	<b>192.706.802,28</b>	<b>317.305.490,08</b>	<b>TOTALE A PAREGGIO</b>	<b>192.706.802,28</b>	<b>317.305.490,08</b>

Gestione del Bilancio	
a) Avanzo di competenza/Disavanzo di	20.900.115,78
b) Risorse accantonate nel Bilancio 2019	1.191.189,24
c) Risorse vincolate nel Bilancio	8.848.742,48
<b>d) Equilibrio di Bilancio (d=a-b-c)</b>	<b>10.860.184,06</b>
Gestione accantonamenti in sede Rendiconto	
d) Equilibrio di Bilancio (+)/(-)	10.860.184,06
e) Variazioni accantonamenti in sede di	638.663,99
<b>f) Equilibrio complessivo (f=d-e)</b>	<b>10.221.520,07</b>

## 5. Equilibri di Bilancio

La complessa materia del “Pareggio di bilancio”, negli anni, è stata oggetto di vari interventi legislativi con l’intento di renderla di facile comprensione e coerente ai dettami costituzionali.

Con il Decreto 1° agosto 2019, pubblicato nella Gazzetta Ufficiale n. 196 del 22 agosto 2019, sono stati codificati i nuovi equilibri di bilancio, in attuazione della legge n. 145/2018, e sono stati aggiornati i prospetti dell’allegato n. 10 al D. Lgs. 118/2011 riguardanti il quadro generale riassuntivo, il risultato di amministrazione, gli equilibri di Bilancio e la verifica degli equilibri, al fine di renderli coerenti tra di loro. Le modifiche entreranno in vigore già a partire dal Rendiconto 2019, sebbene con finalità conoscitive.

I 3 saldi che consentono di determinare gradualmente l’equilibrio di bilancio a consuntivo sono:

- Risultato di competenza (W1)
- Equilibrio di bilancio (W2)
- Equilibrio complessivo (W3)

La commissione ARCONET, nella riunione dell’11 dicembre 2019, ha precisato che il Risultato di competenza (W1) e l’Equilibrio di Bilancio (W2) sono indicatori che rappresentano gli equilibri che dipendono dalla gestione del Bilancio, mentre l’Equilibrio complessivo (W3) svolge la funzione di rappresentare gli effetti della gestione complessiva dell’esercizio e la relazione con il risultato di amministrazione.

Pertanto, fermo restando l’obbligo di conseguire un Risultato di competenza (W1) non negativo, gli enti devono tendere al rispetto dell’Equilibrio di bilancio (W2) che rappresenta l’effettiva capacità dell’ente di garantire, anche a consuntivo, la copertura integrale, oltre che agli impegni e al ripiano del disavanzo, anche ai vincoli di destinazione e agli accantonamenti di bilancio.

Ciò premesso, si segnala, in ogni caso, che a legislazione vigente non sono previste specifiche sanzioni in merito al mancato rispetto.

## 5.1 Equilibrio di competenza

Di seguito la tabella riportante l'equilibrio del Bilancio di Previsione e del Rendiconto della Gestione 2019 distinto sia per la parte corrente che per quella in conto capitale e complessiva.

<b>EQUILIBRIO DI PARTE CORRENTE</b>				
		<b>BILANCIO DI PREVISIONE</b>	<b>RENDICONTO DI GESTIONE</b>	
A)	Fondo pluriennale vincolato per spese correnti (entrata)	3.678.973,49	3.678.973,49	+
AA)	Recupero disavanzo di amministrazione esercizio precedente	8.433.213,13	8.433.213,13	-
B)	Entrate Titoli 1 - 2 - 3 - Entrate Correnti	155.583.267,05	135.448.311,45	+
	direttamente destinati al rimborso di prestiti da amm/ni			
C)	pub/che	-	-	+
D)	Spese Titolo 1 - Spese correnti	162.307.812,63	120.275.629,29	-
D1)	Fondo pluriennale vincolato di parte corrente (di spesa)	3.298.855,85	9.812.048,04	-
E)	Spese Titolo 2.04 - Altri trasferimenti in conto capitale	-	-	-
E1)	FPV di spesa - Titolo 2.04 Altri trasferimenti in conto capitale	-	-	-
F)	Spesa Titolo 4 - Quote di capitale di mutui e prestiti	3.260.000,00	3.258.833,58	-
F1)	Fondo anticipazione di liquidità	-	-	-
<b>G) Somma finale</b>		<b>- 14.738.785,22</b>	<b>- 2.652.439,10</b>	<b>-</b>
<b>ALTRE POSTE DIFFERENZIALI, PER ECCEZIONI PREVISTE DA NORME DI LEGGE E DAI PRINCIPI CONTABILI, CHE HANNO EFFETTO SULL'EQUILIBRIO EX ARTICOLO UNICO DELLE LEGGI SULL'ORNAMENTO DEGLI ENTI LOCALI</b>				
H)	Utilizzo avanzo di amministrazione per spese correnti	18.269.785,22	18.269.785,22	+
I)	Entrate di parte capitale destinate a spese correnti in base a leggi e principi contabili		-	+
L)	Entrate di parte corrente destinate a spese investimenti in base a leggi e principi contabili	3.531.000,00	3.531.000,00	-
M)	Entrate da accensione di prestiti per estinzione anticipata di prestiti		-	+
<b>01) RISULTATO DI COMPETENZA DI PARTE CORRENTE</b>		<b>0,00</b>	<b>12.086.346,12</b>	
Risorse accantonate di parte corrente nel Bilancio 2019			1.191.189,24	-
Risorse vincolate di parte corrente nel Bilancio 2019			3.532.720,55	-
<b>02 ) EQUILIBRIO DI BILANCIO DI PARTE CORRENTE</b>		<b>0,00</b>	<b>7.362.436,33</b>	<b>-</b>
Variazione accantonamenti di parte corrente in sede di rendiconto			638.663,99	-
<b>03) EQUILIBRIO COMPLESSIVO DI PARTE CORRENTE</b>		<b>0,00</b>	<b>6.723.772,34</b>	

<b>EQUILIBRIO IN C/ CAPITALE</b>				
		<b>BILANCIO DI PREVISIONE</b>	<b>RENDICONTO DI GESTIONE</b>	
P)	Utilizzo avanzo di amministrazione per spese di investimento	7.231.581,92	7.231.581,92	+
Q)	FPVper spese in conto capitale in entrata	11.823.234,70	11.823.234,70	+
R)	Entrate Titoli 4 - 5 - Entrate in conto capitale	42.226.778,00	4.748.791,03	+
C)	Entrate Titolo 4.02.06 - Contributi agli investimenti direttamente destinati al rimborso di prestiti da amm/ni pub/che			-
D)	Entrate di parte capitale destinate a spese correnti in base a leggi e principi contabili			-
S1)	Entrate Titolo 5.02 - Riscossione crediti di breve termine	1.000.000,00	-	-
S2)	Entrate Titolo 5.03 - Riscossione crediti medio/lungo termine			-
T)	Entrate Titolo 5.04 Altre entrate per riduzione attiv. finanziarie			-
L)	Entrate di parte corrente destinate a spese di investimento	3.531.000,00	3.531.000,00	+
U)	Spese Titolo 2 - Spese in conto capitale	63.812.594,62	3.054.236,13	-
U1)	Fondo pluriennale vincolato in conto capitale (di spesa)	7.509.878,69	15.466.601,86	-
V)	Spese Titolo 3.01 per Acquisizione attività finanziarie	-	-	-
E)	Spese Titolo 2.04 - Altri trasferimenti in conto capitale	-	-	+
<b>Z1) RISULTATO DI COMPETENZA IN C/CAPITALE</b>		<b>-</b>	<b>8.813.769,66</b>	<b>-</b>
Z1) Risorse accantonate in C/Capitale stanziata nel Bilancio 2019			-	-
Risorse vincolate in C/Capitale nel Bilancio 2019			5.316.021,93	
<b>Z/2) EQUILIBRIO DI BILANCIO IN C/CAPITALE</b>		<b>-</b>	<b>3.497.747,73</b>	<b>-</b>
Variazione accantonamenti in C/Capitale in sede di rendiconto			-	
<b>Z3) EQUILIBRIO COMPLESSIVO IN C/CAPITALE</b>		<b>-</b>	<b>3.497.747,73</b>	<b>+</b>

<b>EQUILIBRIO ECONOMICO-FINANZIARIO</b>		
	<b>BILANCIO DI PREVISIONE</b>	<b>RENDICONTO DI GESTIONE</b>
<b>W1) RISULTATO DI COMPETENZA</b>	<b>-</b>	<b>20.900.115,78</b>
Risorse accantonate stanziata nel Bilancio 2019		1.191.189,24
Risorse vincolate nel Bilancio 2019		8.848.742,48
<b>W2) EQUILIBRIO DI BILANCIO</b>	<b>-</b>	<b>10.860.184,06</b>
Variazione accantonamenti effettuata in sede di rendiconto		638.663,99
<b>W3) EQUILIBRIO COMPLESSIVO</b>	<b>-</b>	<b>10.221.520,07</b>

Il risultato della gestione di competenza evidenzia un risultato positivo di oltre 20 mln di euro e lo stesso si è determinato nella parte corrente per oltre 12 mln e nella parte in c/capitale per 8,8 mln.

L'equilibrio di bilancio, anch'esso positivo, ammonta ad oltre 10 mln di euro. Il risultato scaturisce dall'ammontare delle risorse accantonate nel bilancio e quelle vincolate e non impegnate affluite nel risultato di amministrazione.

Nello specifico si riferisce che trattasi di somme afferenti sia a parte dell'avanzo destinato applicato al bilancio che a spese aventi vincolo di destinazione non utilizzate entro la fine dell'esercizio.

Infatti, l'intempestiva approvazione del documento finanziario, avvenuto solo nei primi giorni del mese di ottobre, ed il consequenziale perdurare della gestione provvisoria, non hanno consentito il realizzarsi dell'intera attività di spesa programmata.

Di seguito, per grandi linee e per centri di costo, si riporta una tabella contenente i valori che hanno generato i risultati di cui sopra.

Centri di Costo	Parte Corrente			Parte C/Capitale	
	Minori spese	Accantonamen ti	Risorse vincolate	Minori spese	Risorse vincolate
Magg. Accentamenti	800				
DIREZIONE POLIZIA PROVINCIALE E AMBIENTE	875				
DIREZIONE POLITICHE DEL PERSONALE - AVVOCATURA	750	710			
DIREZIONE SVILUPPO ECONOMICO - POLITICHE DEL LAVORO E ISTRUZIONE - TURISMO CULTURA E LEGALITA'			3.200		
DIREZIONE GARE E CONTRATTI - INNOVAZIONE TECNOLOGICHE	370			200	
DIREZIONE RAGIONERIA GENERALE	660	480	200		
DIREZIONE PATRIMONIO	3.000			150	
DIREZIONE VIABILITA'	500			550	5.350
DIREZIONE EDILIZIA E BENI CULTURALI	420		100	2.500	
	7.375,00	1.190,00	3.500,00	3.400,00	5.350,00
		12.065		8.750	
		Risultato di Competenza		Risultato di Competenza	

## 5.2 Equilibrio di cassa

<b>EQUILIBRIO DI CASSA AL 31.12.2019</b>				
		Competenza	Residui	Totale
<b>Fondo di cassa iniziale</b>				<b>149.729.806,69</b>
Entrate Titolo 1	+	67.862.248,57	1.024.791,27	68.887.039,84
Entrate Titolo 2	+	61.895.724,70	10.554.485,09	72.450.209,79
Entrate Titolo 3	+	2.359.012,49	1.201.502,84	3.560.515,33
<b>Totale Entrate B (B=Titoli 1 2 3)</b>	=	<b>132.116.985,76</b>	<b>12.780.779,20</b>	<b>144.897.764,96</b>
Spese Titolo 1 - Spese correnti	+	66.899.046,35	49.738.470,32	116.637.516,67
Spese Titolo 2.04 - Altri trasferimenti in C/capitale	+	-	-	-
Spese Titolo 4 - Quote di capitale amm.to mutui e prestiti obbligazionari	+	3.258.833,58	-	3.258.833,58
<b>Totale Spese C (C=Titoli 1 2 4)</b>	=	<b>70.157.879,93</b>	<b>49.738.470,32</b>	<b>119.896.350,25</b>
<b>Differenza D (D=B-C)</b>	=	<b>61.959.105,83</b>	<b>- 36.957.691,12</b>	<b>25.001.414,71</b>
Entrate di parte capitale destinate a spese correnti (E)	+	-	-	-
Entrate di parte corrente destinate a spese investimento (F)	-	3.531.000,00	-	3.531.000,00
<b>Differenza di parte corrente H (H=D+E-F)</b>	=	<b>58.428.105,83</b>	<b>- 36.957.691,12</b>	<b>21.470.414,71</b>
Entrate Titolo 4 - Entrate in C/capitale	+	4.748.791,03	6.392.338,84	11.141.129,87
Entrate Titolo 5 - Entrate da rid. attività finanziarie	+	-	-	-
Entrate di parte corrente destinate a spese investimento (F)	+	3.531.000,00	-	3.531.000,00
<b>Totale Entrate Titoli 4+5+F (I)</b>	=	<b>8.279.791,03</b>	<b>6.392.338,84</b>	<b>14.672.129,87</b>
Entrate Titolo 5.02 Riscos. crediti a b. termine	+	-	-	-
Entrate Titolo 5.03 Riscos. crediti a m/l termine	+	-	-	-
Entrate Titolo 5.04 per riduzione attività finanziaria	+	-	-	-
<b>Totale Entrate per riscos. crediti e altre entrate per riduzione di attività finanziaria L1 (L1=Titoli 5.02 5.03 5.04)</b>	=	<b>-</b>	<b>-</b>	<b>-</b>
<b>Totale Entrate parte capitale M (M=I-L1)</b>	=	<b>8.279.791,03</b>	<b>6.392.338,84</b>	<b>14.672.129,87</b>
Spese Titolo 2	+	2.367.299,61	1.094.982,24	3.462.281,85
Spese Titolo 3.01 per acquisizioni attività finanziarie	+	-	-	-
<b>Totale Spese Titolo 2 3.01 (N)</b>	=	<b>2.367.299,61</b>	<b>1.094.982,24</b>	<b>3.462.281,85</b>
Spese Titolo 2.04 Altri trasferimenti in C/capitale (O)	-	-	-	-
<b>Totale Spese parte capitale P (P=N-O)</b>	=	<b>2.367.299,61</b>	<b>1.094.982,24</b>	<b>3.462.281,85</b>
<b>Differenza parte capitale Q (Q=M-P-E)</b>	=	<b>5.912.491,42</b>	<b>5.297.356,60</b>	<b>11.209.848,02</b>
Spese Titolo 3.02 Conces. crediti a b. termine	+	-	-	-
Spese Titolo 3.03 Conces. crediti a m/l termine	+	-	-	-
Spese Titolo 3.04 Altre spese increm. attività finanziaria	+	-	-	-
<b>Totale Spese per conces. crediti e altre spese per incremento attività finanziaria R (R=Titoli 3.02 3.03 3.04)</b>	=	<b>-</b>	<b>-</b>	<b>-</b>
Entrate Titolo 9 (S) - Entrate c/terzi e part. di giro	+	11.485.903,15	50.885,41	11.536.788,56
Spese titolo 7 (T) - Uscite c/terzi e part. di giro	-	11.147.943,58	318.880,90	11.466.824,48
<b>Fondo cassa finale U (U=A+H+Q+L1-R+S-T)</b>	=	<b>64.678.556,82</b>	<b>- 31.928.330,01</b>	<b>182.480.033,50</b>



## 6. Riaccertamento ordinario dei residui

In attuazione della disciplina contabile, entrata in vigore il primo gennaio 2015 per tutti gli enti territoriali, il risultato della gestione di competenza riflette l'applicazione del principio della competenza finanziaria potenziata per il quale le obbligazioni giuridiche sono rilevate al momento del perfezionamento con imputazione all'anno in cui diverranno esigibili.

In tal modo la fase della rilevazione dei fatti gestionali è avvicinata alla fase della cassa, non significando comunque l'adozione di una contabilità di cassa.

Il primo effetto dell'adozione del criterio della competenza finanziaria potenziata è la diminuzione dei residui attivi e passivi proprio perché, imputando l'obbligazione perfezionata nell'anno in cui diverrà esigibile, in tale anno verrà soddisfatta.

Ai sensi del principio contabile applicato concernente la contabilità finanziaria (allegato 4/2 al D. Lgs. 118/2011) punto 8, il riaccertamento dei residui può essere effettuato anche nel corso dell'esercizio provvisorio, entro i termini previsti per l'approvazione del Rendiconto, essendo un'attività di natura gestionale.

Il punto 9 del suddetto principio applicato prevede che le entrate e le spese accertate ed impegnate nell'ultimo esercizio e non esigibili in tale esercizio siano immediatamente reimputate all'esercizio in cui sono esigibili.

La legge 28 febbraio 2020, n. 8 di conversione del c.d. Decreto Milleproroghe ha apportato delle novità riguardo al riaccertamento ordinario dei residui che deve tener conto delle disposizioni introdotte dal D.M 1 agosto 2019 che ha modificato le regole di accantonamento del Fondo pluriennale vincolato e per la cui definizione, all'art. 2 che modifica l'allegato 4/1 al D.Lgs. 118/2011, ha previsto gli allegati a/1, a/2 e a/3.

Ai sensi della normativa vigente, dai Dirigenti dell'Ente, in qualità di responsabili di PEG, è stata fatta la ricognizione dei residui attivi e passivi volta a verificare:

- ✓ la fondatezza giuridica dei crediti accertati e dell'esigibilità del credito;
- ✓ l'affidabilità della scadenza dell'obbligazione prevista in occasione dell'accertamento o dell'impegno;
- ✓ il permanere delle posizioni debitorie effettive degli impegni assunti;
- ✓ la corretta classificazione e imputazione dei crediti e dei debiti in bilancio.

In seguito alla verifica effettuata dalle varie Direzioni sull'effettiva esigibilità degli accertamenti e degli impegni relativi alla competenza 2019 ed alla consequenziale richiesta, per quelli che non soddisfano tale requisito, della reimputazione all'annualità in cui è prevista l'effettiva esigibilità, s'è provveduto alla riduzione/cancellazione dell'accertamento o dell'impegno dalle scritture 2019 e, ove occorra, alla conseguente richiesta (all'interno della presente variazione) di reimputazione alla competenza dell'esercizio in cui l'obbligazione è esigibile.

La ricognizione effettuata dalla Direzione Ragioneria Generale ha consentito di individuare i crediti di dubbia esigibilità, i crediti inesigibili, i crediti o i debiti insussistenti e quelli che non risultano imputati all'esercizio di riferimento così come attestato dalle varie Direzioni.

Nello specifico, la procedura di ricognizione dei residui si articola nelle seguenti attività:

1. eliminazione definitiva dei residui attivi e passivi al 31 dicembre 2019 cui non corrispondono obbligazioni perfezionate;

2. eliminazione dei residui attivi e passivi cui non corrispondono obbligazioni esigibili alla data del 31 dicembre 2019 destinati ad essere re-imputati agli esercizi successivi, con individuazione delle relative scadenze;
3. determinazione del fondo pluriennale vincolato al 31 dicembre 2019, da iscrivere nell'entrata dell'esercizio 2020 del Bilancio di Previsione 2020-2022, distintamente per la parte corrente e per la parte in conto capitale.

A conclusione di detta attività di riaccertamento da parte della Ragioneria Generale, ai sensi dell'art. 7 del Regolamento di Contabilità dell'Ente, ciascun Dirigente, nei limiti delle funzioni a ciascuno di essi assegnate, con determinazione dirigenziale, ne approva le risultanze.

Tuttavia, a causa della situazione emergenziale da COVID-19, in deroga al citato art. 7 del Regolamento di Contabilità ed al comma 3 dell'art. 228 del D. Lgs. 267/2000, in seguito alla verifica da parte di ciascuna Direzione della conformità dell'attività posta in essere, con le modalità di cui all'art. 3, comma 4, del D.Lgs. 118/2011, con determinazione dirigenziale n. 40 del 20/04/2020, il Responsabile Finanziario dell'Ente ha approvato il riaccertamento ordinario dei residui così come confermato dalle Direzioni.

Le risultanze finali del riaccertamento ordinario dei residui dell'esercizio finanziario 2019 sono state approvate con Decreto del Sindaco Metropolitano n. 44 del 19/05/2020.

Residui attivi da mantenere		54.374.726,56
Residui attivi da cancellare		986.918,32
Residui attivi da reimputare		10.343.138,71
<hr/>		
Fondo Crediti di Dubbia Esigibilità		5.055.615,25
Fondo Crediti di Dubbia Esazione		41.123.047,04
<hr/>		
Residui passivi da mantenere		104.469.150,23
Residui passivi da cancellare		2.865.651,54
Residui passivi da reimputare		14.835.762,71
<hr/>		
Fondo Pluriennale Vincolato di Spesa	Parte corrente	9.812.048,04
	Parte in Conto Capitale	15.466.601,86
<b>Totale FPV</b>		<b>25.278.649,90</b>

Come si evince dalla superiore tabella, s'è proceduto alla determinazione del Fondo Pluriennale Vincolato di spesa (FPV) alla data del 31.12.2019, correttamente ripreso alla data del 01.01.2020, per effetto del riaccertamento dei residui attivi e passivi, in €. 25.278.649,90 di cui €. 9.812.048,04 - parte corrente - ed €. 15.466.601,86 - parte capitale.

Di seguito si riporta una tabella dalla quale si può evincere l'evoluzione e l'andamento dei residui attivi e passivi:

<b>GESTIONE RESIDUI ENTRATE</b>							
<i>Gestione</i>	<i>Residui iniziali</i>	<i>Residui riscossi</i>	<i>Residui eliminati</i>	<i>Residui da riportare</i>	<i>Percentuale di riporto</i>	<i>Residui di competenza</i>	<i>Totale Residui Accertati</i>
Corrente Tit. 1, 2, 3	55.395.530,64	12.780.779,20	574.173,41	42.040.578,03	75,89%	3.331.325,69	45.371.903,72
C/capitale Tit. 4, 5,6	15.809.075,26	6.392.338,84	441.848,01	8.974.888,41	56,77%	-	8.974.888,41
Servizi c/terzi Tit. 9	58.654,38	50.885,41	55,86	7.713,11	13,15%	20.221,32	27.934,43
<b>Totale</b>	<b>71.263.260,28</b>	<b>19.224.003,45</b>	<b>1.016.077,28</b>	<b>51.023.179,55</b>	<b>71,60%</b>	<b>3.351.547,01</b>	<b>54.374.726,56</b>
<b>GESTIONE RESIDUI SPESA</b>							
<i>Gestione</i>	<i>Residui iniziali</i>	<i>Residui pagati</i>	<i>Residui eliminati</i>	<i>Residui da riportare</i>	<i>Percentuale di riporto</i>	<i>Residui di competenza</i>	<i>Totale Residui Impegnati</i>
Corrente Tit. 1	99.619.161,96	49.738.470,32	907.743,98	48.972.947,66	49,16%	53.376.582,94	102.349.530,60
C/capitale Tit. 2, 3	2.509.321,30	1.094.982,24	466.729,88	947.609,18	37,76%	686.936,52	1.634.545,70
Rimb. prestiti Tit. 4	-	-	-	-	-	-	-
Servizi c/terzi Tit. 7	548.592,07	318.880,90	102.818,13	126.893,04	23,13%	358.180,89	485.073,93
<b>Totale</b>	<b>102.677.075,33</b>	<b>51.152.333,46</b>	<b>1.477.291,99</b>	<b>50.047.449,88</b>	<b>48,74%</b>	<b>54.421.700,35</b>	<b>104.469.150,23</b>

Tale gestione, a differenza di quella di competenza, misura l'andamento e lo smaltimento dei residui relativi agli esercizi precedenti ed è rivolta principalmente al riscontro dell'avvenuto riaccertamento degli stessi, verificando se sussistono ancora le condizioni per un loro mantenimento nel Rendiconto quali voci di credito o di debito.

In merito alla consistenza dei residui sia attivi che passivi, si evidenzia che:

- in ordine a quelli attivi (54 mln), gli stessi sono in massima parte determinati da trasferimenti correnti (11 mln) e da entrate extratributarie (42 mln), di questi ultimi più di 31 milioni sono crediti scaturenti da sentenze di condanna della Corte dei Conti, interamente accantonati tra i "crediti di difficile esazione".
- quelli passivi (104 mln) afferiscono per lo più all'ammontare del contributo alla finanza pubblica nei confronti del Ministero dell'Interno il cui debito al 31/12/2019 ammonta a quasi 90 milioni di euro.

Di seguito, per una migliore analisi circa l'età dei residui si riporta una tabella dalla quale, per ciascun anno di formazione e titolo del bilancio si può evincere l'evoluzione e l'andamento dei residui attivi e passivi:

VETUSTA' DEI RESIDUI ATTIVI E PASSIVI							
	2014 e precedenti	2015	2016	2017	2018	2019	Totale
<b>ATTIVI</b>							
Titolo 1	-	-	-	-	589.147,82	611.305,66	1.200.453,48
Titolo 2	56.140,30	510.033,71	2.142,00	-	123.514,93	796.164,32	1.487.995,26
Titolo 3	37.783.739,91	763.797,04	672.628,42	796.449,24	742.984,66	1.923.855,71	42.683.454,98
Titolo 4	297.364,33	706.160,99	105.840,03	1.503.486,88	634.061,13	-	3.246.913,36
Titolo 5	4.364.883,18	-	-	96.408,39	-	-	4.461.291,57
Titolo 6	703.769,18	562.914,30	-	-	-	-	1.266.683,48
Titolo 9	2.451,28	-	3.979,27	-	1.282,56	20.221,32	27.934,43
<b>Totale</b>	<b>43.208.348,18</b>	<b>2.542.906,04</b>	<b>784.589,72</b>	<b>2.396.344,51</b>	<b>2.090.991,10</b>	<b>3.351.547,01</b>	<b>54.374.726,56</b>
<b>PASSIVI</b>							
Titolo 1	43.609,26	1.206.480,73	105.457,87	9.008.143,14	38.609.256,66	53.376.582,94	102.349.530,60
Titolo 2	119.844,63	428.774,51	3.659,60	103.798,63	291.531,81	686.936,52	1.634.545,70
Titolo 3	-	-	-	-	-	-	-
Titolo 4	-	-	-	-	-	-	-
Titolo 7	74.267,00	10.886,22	21.419,84	13.274,27	7.045,71	358.180,89	485.073,93
<b>Totale</b>	<b>237.720,89</b>	<b>1.646.141,46</b>	<b>130.537,31</b>	<b>9.125.216,04</b>	<b>38.907.834,18</b>	<b>54.421.700,35</b>	<b>104.469.150,23</b>

Con il succitato provvedimento di riaccertamento ordinario:

a) Sono stati individuati i **Residui Attivi** da mantenere, da cancellare, e, tra quelli da mantenere, sono stati individuati, i residui attivi relativi a:

- **Fondo Crediti Dubbia Esigibilità**, che, in sede di Rendiconto della gestione, dovranno generare corrispondente accantonamento ex- lege al F.C.D.E.;
- **Crediti di Dubbia Esazione**, che, in sede di Rendiconto della gestione, saranno definitivamente eliminati dalla contabilità per estinzione, prescrizione e altre cause;

b) Sono stati individuati i **Residui Passivi** da mantenere, da cancellare, e da reimputare.

Pertanto il **Fondo Pluriennale Vincolato**, da iscrivere fra le entrate dell'esercizio 2019 per effettuare le reimputazioni delle corrispondenti voci di spesa, viene determinato in €. 25.278.649,90

## 7. Risultato di Amministrazione

Il risultato di amministrazione è la rappresentazione sintetica della gestione finanziaria dell'Ente: in altri termini, esso rappresenta l'ammontare delle risorse finanziarie prodotte (avanzo) oppure assorbite (disavanzo) dalla complessiva gestione passata.

Il significato del risultato di amministrazione è sicuramente rilevante, in quanto consente di evidenziare la sussistenza e la dimensione delle condizioni di equilibrio relative alla gestione autorizzatoria, in termini di correlazione tra impegni dell'Ente (in termini di residui passivi, che esprimono situazioni debitorie) e risorse utilizzabili per fronteggiare gli stessi (in termini di disponibilità liquide e residui attivi, che esprimono situazioni creditorie).

In linea di principio, si può affermare che un risultato positivo della sola competenza (avanzo) è un indice positivo che mette in luce, alla fine dell'esercizio, la capacità dell'Ente di coprire le spese correnti e d'investimento con un adeguato flusso di entrate. Al contrario, un risultato negativo (disavanzo) dimostra una scarsa capacità di previsione dei flussi delle entrate che conduce, al termine dell'esercizio, ad un valore complessivo delle spese che non trova integralmente copertura con pari entrate.

Con il Decreto 1° agosto 2019, pubblicato nella Gazzetta Ufficiale n. 196 del 22 agosto 2019, in attuazione della legge n. 145/2018, sono stati aggiornati i prospetti dell'allegato n. 10 al D. Lgs. 118/2011 riguardanti il quadro generale riassuntivo, il risultato di amministrazione, gli equilibri di Bilancio e la verifica degli equilibri, al fine di renderli coerenti tra di loro. Le modifiche entreranno in vigore già a partire dal Rendiconto 2019, sebbene con finalità conoscitive.

### 7.1 Composizione dell'avanzo di amministrazione

Di seguito si riporta la tabella di quantificazione del risultato di amministrazione per l'anno 2019.

	RESIDUI	COMPETENZA	TOTALE
FONDO CASSA AL 1° GENNAIO			149.729.806,69
RISCOSSIONI (+)	19.224.003,45	148.351.679,94	167.575.683,39
PAGAMENTI (-)	51.152.333,46	83.673.123,12	134.825.456,58
SALDO DI CASSA AL 31 DICEMBRE		(=)	182.480.033,50
PAGAMENTI per azioni esecutive non regolarizzate al 31 dicembre (-)			0,00
FONDO CASSA AL 31 DICEMBRE		(=)	182.480.033,50
RESIDUI ATTIVI (+)	51.023.179,55	3.351.547,01	54.374.726,56
RESIDUI PASSIVI (-)	50.047.449,88	54.421.700,35	104.469.150,23
FPV PER SPESE CORRENTI	(-)		9.812.048,04
FPV PER SPESE IN CONTO CAPITALE	(-)		15.466.601,86
<b>RISULTATO DI AMMINISTRAZIONE AL 31 DICEMBRE</b>		(=)	<b>107.106.959,93</b>

Il risultato di gestione di competenza e il risultato di amministrazione scaturiscono dai seguenti dati:

<b>Avanzo di amministrazione al 31/12/2018</b>		<b>102.813.783,47</b>
Dalla gestione di competenza		
- Accertamenti		151.703.226,95
- Impegni		138.094.823,47
<b>Saldo gestione competenza</b>	+	<b>13.608.403,48</b>
Dalla gestione dei Residui		
- Saldo residui attivi (maggiori acc. - minori acc.)		1.016.077,30
- Minori residui passivi		1.477.291,99
<b>Saldo gestione residui</b>	+	<b>461.214,69</b>
<b>FPV di entrata</b>	+	15.502.208,19
<b>FPV di spesa</b>	-	25.278.649,90
<b>Risultato di amministrazione al 31/12/2019</b>		<b>107.106.959,93</b>

L'entità dell'avanzo conseguito con la gestione 2019 può essere ulteriormente verificata mediante l'analisi dei seguenti dati:

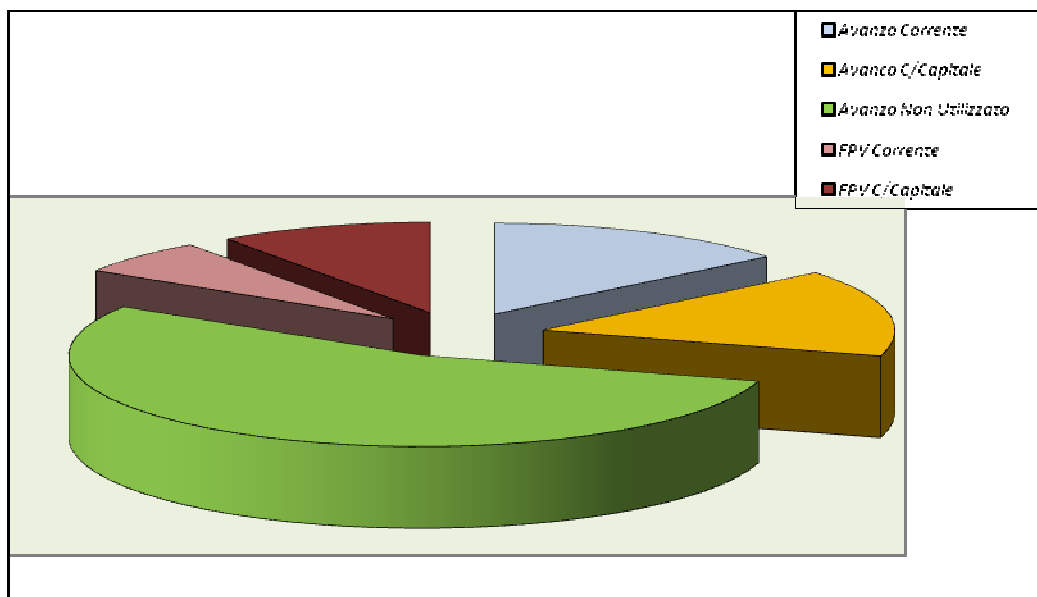
<b>Minori spese</b>		
gestione 2018 e retro	1.477.291,99	
<b>gestione 2019</b>	100.123.652,33	101.600.944,32
<b>Maggiori entrate</b>		
gestione 2018 e retro	769,79	
<b>gestione 2019</b>	973.554,23	974.324,02
<b>Minori entrate</b>		
gestione 2018 e retro	1.016.847,09	
<b>gestione 2019</b>	80.197.090,78	81.213.937,87
<b>Totale</b>		<b>21.361.330,47</b>
<b>Rimanenza avanzo di amministrazione esercizio 2018</b>		85.745.629,46
FPV di spesa di parte corrente		9.812.048,04
FPV di spesa in conto capitale		15.466.601,86
<b>Risultato di amministrazione 2019</b>		<b>107.106.959,93</b>

La tabella che si propone mira a evidenziare, per l'avanzo conseguito con la gestione che si rendiconta, la sua composizione e articolazione secondo gli aggregati: gestione corrente, gestione investimenti, gestione attività finanziarie, gestione di prestiti e gestione ex partite di giro.

	Minori spese Gestione 2018 e retro (a)	Minori spese Gestione 2019 (b)	entrate Gestione 2018 e retro (c)	entrate Gestione 2019 (d)	Minori entrate Gestione 2018 e retro (e)	Minori entrate Gestione 2019 (f)	Totale (a+b+c+d-e-f)
Gestione corrente	907.743,98	39.863.201,79	769,79	973.554,23	574.943,22	18.955.228,28	22.215.098,29
Gestione investimenti	464.441,31	59.424.058,49	-	-	136.280,24	35.127.986,97	24.624.232,59
Gestione attività finanziarie	2.288,57	1.000.000,00	-	-	-	1.000.000,00	2.288,57
Gestione di prestiti	-	1.166,42	-	-	305.567,77	-	304.401,35
Gestione ex partite di giro	102.818,13	25.113.875,53	-	-	55,86	25.113.875,53	102.762,27
<b>Totale</b>	<b>1.477.291,99</b>	<b>125.402.302,23</b>	<b>769,79</b>	<b>973.554,23</b>	<b>1.016.847,09</b>	<b>80.197.090,78</b>	<b>46.639.980,37</b>
Rimanenza avanzo di amministrazione 2018							<b>85.745.629,46</b>
Fondo Pluriennale Vincolato di spesa di parte corrente							<b>9.812.048,04</b>
Fondo Pluriennale Vincolato di spesa di parte capitale							<b>15.466.601,86</b>
<b>TOTALE</b>							<b>107.106.959,93</b>

Un'ulteriore composizione dell'avanzo può desumersi dalla superiore tabella dalla quale si deduce che, se in genere è la gestione corrente a dare forma all'avanzo di amministrazione, è ormai evidente che anche la parte destinata agli investimenti diventa produttiva del risultato di gestione, in quanto il Titolo 2 delle spese è ormai, da più anni, coperto con avanzi di esercizi precedenti e avanzi economici.

<b>AVANZO CORRENTE</b>		<b>22.215.098,29</b>
<b>AVANZO C/CAPITALE</b>		<b>24.424.882,08</b>
<b>AVANZO NON UTILIZZATO</b>		<b>85.745.629,46</b>
<b>FPV di spesa di parte corrente</b>	(-)	<b>9.812.048,04</b>
<b>FPV di spesa di parte capitale</b>	(-)	<b>15.466.601,86</b>
		<b>107.106.959,93</b>



## 7.2 Composizione del risultato di amministrazione

Il risultato di amministrazione si compone di quattro parti: parte accantonata, parte vincolata, parte destinata agli investimenti e parte disponibile.

La parte accantonata dell'avanzo è costituita da fondi fra i quali spicca il Fondo crediti di dubbia esigibilità e quello, prudenzialmente determinato, per i crediti di difficile esazione. Tale aggregato raccoglie anche il fondo determinato dalla Direzione Affari Legali relativo al contenzioso in essere.

La parte vincolata raccoglie le somme vincolate per legge e principi contabili, derivanti da prestiti e da trasferimenti per specifica destinazione.

La parte destinata agli investimenti è costituita da entrate in conto capitale senza vincoli di specifica destinazione e non impegnate.

Il legislatore ha ritenuto di non lasciare piena discrezionalità nella determinazione delle quote accantonate, vincolate e destinate del risultato di amministrazione, bensì di tracciare un percorso «matematico» per la loro determinazione, attraverso prospetti analitici che devono essere allegati al rendiconto.

La parte libera dell'avanzo costituisce la quota residuale dello stesso e si ricava dunque per differenza.

<b>Composizione del risultato di amministrazione al 31 dicembre 2019</b>		<b>107.106.959,93</b>
<b>Parte accantonata</b>		
Fondo crediti di dubbia esigibilità		5.055.615,25
Crediti di difficile esazione		41.123.047,04
Fondo perdite Società partecipate		100.000,00
Fondo rischi per contenzioso		12.628.009,79
Altri accantonamenti		226.000,00
<b>Totale parte accantonata (B)</b>		<b>59.132.672,08</b>
<b>Parte vincolata</b>		
Vincoli derivanti da leggi e da principi contabili		9.002,41
Fondi da trasferimenti		10.498.186,06
Fondi da assunzione di mutuo		1.513.400,18
Vincoli formalmente attribuiti dall'ente		0,00
<b>Totale parte vincolata (C)</b>		<b>12.020.588,65</b>
<b>Totale parte destinata agli investimenti (D)</b>		<b>8.579.029,42</b>
<b>Totale parte disponibile (E=A-B-C-D)</b>		<b>27.374.669,78</b>

## 7.3 Scomposizione analitica del risultato di amministrazione

Secondo quanto disposto dal principio contabile applicato della programmazione, allegato 4/1 - paragrafo 9.11.4, a partire dall'esercizio 2018 le varie componenti del risultato di amministrazione devono essere dettagliate e riportate in tabelle simili a quelle previste dal suddetto principio contabile, indicando i singoli capitoli di entrata e di spesa che hanno consentito la formazione delle quote accantonate, vincolate e destinate al finanziamento degli investimenti.

Il DPCM 1 agosto 2019 ha apportato modifiche al suddetto principio contabile ed ha introdotto 3 nuovi prospetti, appresso riportati, per rappresentare il risultato di amministrazione:

- allegato a 1) rappresenta analiticamente la quota accantonata;
- allegato a 2) rappresenta analiticamente la quota vincolata;
- allegato a 3) rappresenta analiticamente la quota destinata agli investimenti.



Nell'allegato a/1 vengono rappresentate le quote accantonate del risultato di amministrazione alla fine dell'esercizio cui il rendiconto si riferisce distinguendo il fondo anticipazione di liquidità, il fondo perdite società partecipate di cui all'articolo 21 del D. Lgs. n. 175/2016 e dall'articolo 1, commi 550 – 552, della legge n.147/2013, il fondo contenzioso, il fondo crediti di dubbia e difficile esazione, gli accantonamenti effettuati dalle Regioni per i residui perenti, e agli altri accantonamenti.

Nell'allegato a/2 sono rappresentate le quote vincolate del risultato di amministrazione, distinguendo i vincoli derivanti dalla legge e dai principi contabili, i vincoli derivanti dai trasferimenti, i vincoli da mutui e altri finanziamenti e i vincoli formalmente attribuiti dall'Ente, come definiti dall'articolo 42, comma 5, del suddetto DPCM, e dall'articolo 187, comma 3-ter, del TUEL e dai principi contabili applicati.

Nell'allegato a/3 sono rappresentate analiticamente le quote destinate agli investimenti del risultato di amministrazione, come definite dall'articolo 42, comma 4, del predetto DPCM, e dall'articolo 187, comma 1, del TUEL.

Come previsto dal suddetto D.P.C.M., gli allegati a/1, a/2 e a/3, riportanti gli elenchi analitici delle quote accantonate, vincolate e destinate agli investimenti, sono parte integrante dell'allegato 10 del Principio contabile 4/1 e, come disposto dal punto 13.10.2, vengono riportati in appendice alla Relazione nella versione dettagliata con l'indicazione dei capitoli sia di entrata che di spesa.

Parte accantonata		Fondo	Importo al 31/12	Risorse Acc.te al 31/12/2018	Stanziate nel Bilancio 2019	Risorse Acc.te al 31/12
<b>B1)</b>		Fondo anticipazioni liquidità		-	-	-
<b>B2)</b>		Fondo perdite società partecipate				
<b>B2.1)</b>		Società Esco Energy				
78	Acc.to per Esco energy Cap. 119905/2	Cap. 119905/2	100.000,00	-	100.000,00	100.000,00
<b>B3)</b>		Fondo contenzioso				
<b>B3.1)</b>		Fondo contenzioso da AA.FF. LEGALI				
98	DIR 3 FONDO PER PASSIVITA' POTENZIALI					
	Importo delle SK contenzioso al 31/12	Cap. 119905/1	520.000,00	11.572.839,39	520.000,00	12.628.009,79
<b>B4)</b>		Fondo crediti di dubbia esigibilità <sup>(3)</sup>				
<b>B4.1)</b>		FCDE Specifici				
86	FCDE SANZIONE AL CODICE DELLA S	Cap. 119901/2	1.500,00	434.493,75	1.500,00	429.204,97
85	FCDE -(PATRIMONIO) (E 302012 -3022)	Cap. 119901/3	282.000,00	657.001,75	282.000,00	881.190,99
84	FCDE - SANZIONI AMMINISTRATIVE	Cap. 119901/4	121.000,00	739.967,16	121.000,00	1.036.680,13
87	FCDE -VIABILITA' -(E 302010 - 301191)	Cap. 119901/5	2.600,00	2.643.773,63	2.600,00	2.508.118,24
<b>B4.2)</b>		FCDE Altre fattispecie				
88	Residui attivi al 31/12 con cod.1 non ricon	Cap. 119901/6	-	238.551,07	-	200.420,92
<b>B5)</b>		Altri accantonamenti				
<b>B5.1)</b>		Fondo crediti di Difficile esazione				
79	Residui attivi al 31/12 con codice 2	Cap. 1199 05/3	-	41.016.192,10	-	41.123.047,04
<b>B5.2)</b>		Fondo arretri nuovo CCNL comparto e Dirigenti				
80	Dirigenti 2016	Cap. 119906	5.160,31	-	226.000,00	226.000,00
	Dirigenti 2017	Cap. 119906	13.712,04			
	Dirigenti 2018	Cap. 119906	43.777,88			
	Dirigenti e comparto 2019	Cap. 119906	162.609,65			
	Arrotondamento	Cap. 119906	740,12			
<b>Totale Avanzo Accantonato (a/1) (B)</b>						<b>59.132.672,08</b>

## Parte Vincolata

	Risorse vinc. nel risultato di amministrazione al 1/1/ N	Risorse vincolate applicate al bilancio dell'esercizio N		Risorse vincolate nel bilancio al 31/12/N	Risorse vincolate nel risultato di amministrazione al 31/12/N
	(a)	(b)		(h)=(b)+(c)-(d)-(e)+(g)	(i)=(a)+(c)-(d)-(e)-(f)+(g)
Vincoli derivanti dalla legge	<b>436.037,78</b>	-		<b>1.935,50</b>	<b>438.207,38</b>
Vincoli derivanti da Trasferimenti	<b>8.866.522,45</b>	<b>7.338.923,16</b>		<b>8.851.199,99</b>	<b>10.821.334,19</b>
Vincoli derivanti da finanziamenti	<b>1.520.174,05</b>	-		<b>- 4.393,01</b>	<b>1.513.400,18</b>
Vincoli formalmente attribuiti dall'ent	-	-		-	-
Altri vincoli	-	-		-	-
<b>Totale risorse vincolate</b>	<b>10.822.734,28</b>	<b>7.338.923,16</b>		<b>8.848.742,48</b>	<b>12.772.941,75</b>

Totale quote accantonate riguardanti le risorse vincolate da legge (m/1)		-	<b>429.204,97</b>
Totale quote accantonate riguardanti le risorse vincolate da trasferimenti (m/2)		-	<b>323.148,13</b>
Totale quote accantonate riguardanti le risorse vincolate da finanziamenti (m/3)		-	-
Totale quote accantonate riguardanti le risorse vincolate dall'ente (m/4)		-	-
Totale quote accantonate riguardanti le risorse vincolate da altro (m/5)		-	-
<b>Totale quote accantonate riguardanti le risorse vincolate (m=m/1+m/2+m/3+m/4+m/5)</b>		-	<b>752.353,10</b>
Totale risorse vincolate da legge al netto di quelle che sono state oggetto di accantonamenti (n/1=1/1-m/1)		<b>1.935,50</b>	<b>9.002,41</b>
Totale risorse vincolate da trasferimenti al netto di quelle che sono state oggetto di accantonamenti (n/2=1/2-m/2)		<b>8.851.199,99</b>	<b>10.498.186,06</b>
Totale risorse vincolate da finanziamenti al netto di quelle che sono state oggetto di accantonamenti (n/3=1/3-m/3)		<b>- 4.393,01</b>	<b>1.513.400,18</b>
Totale risorse vincolate dall'Ente al netto di quelle che sono state oggetto di accantonamenti (n/4=1/4-m/4)		-	-
Totale risorse vincolate da altro al netto di quelle che sono state oggetto di accantonamenti (n/5=1/5-m/5)		-	-
<b>Totale risorse vincolate al netto di quelle che sono state oggetto di accantonamenti (n=1--m)</b>		<b>8.848.742,48</b>	<b>12.020.588,65</b>

## Parte Destinata agli Investimenti

	Risorse destinate agli investim. al 1/1/ N		Risorse destinate agli investim. al 31/12/ N
	(a)		(f)=(a)+(b)-(c)-(d)-(e)
Risorse Destinate agli Investimenti	<b>39.130.026,62</b>		<b>37.096.111,92</b>
<b>Totale risorse destinate agli investimenti</b>	<b>39.130.026,62</b>		<b>37.096.111,92</b>

<b>Totale quote accantonate nel risultato di amministrazione riguardanti le risorse destinate agli investimenti (g)</b>	<b>28.517.082,50</b>
<b>Totale risorse destinate nel risultato di amministrazione al netto di quelle che sono state oggetto di accantonamenti (h = Totale f - g)</b>	<b>8.579.029,42</b>

Da come si evince dai prospetti contabili sopra riportati e di cui all'applicazione del paragrafo 9.11.4 del principio contabile 4/1 applicato alla programmazione, è stato scomposto l'avanzo di amministrazione nella parte accantonata (A/1), nella parte vincolata (A2) e nella parte destinata agli investimenti (A3) e per la differenza si è determinato l'avanzo libero.

- **L'Avanzo accantonato**

Anche per l'esercizio 2019 sono stati mantenuti i criteri prudenziali, utilizzando il c.d. metodo ordinario ovvero con l'accantonamento della quota pari al 100% dei crediti di dubbia esigibilità o ritenuti di difficile esazione.

Nelle pagine seguenti per ciascuna tipologia di fondo sono stati dettagliati le metodologie adottate per le risultanze definitive, che nei fatti determina una solida situazione economico patrimoniale dell'Ente, che non lo espone al rischio di eventuali mancati incassi o da eventuali giudizi di soccombenza.

- **L'Avanzo vincolato**

Si premette che l'Ente ha sempre tenuto una corretta contabilizzazione delle risorse vincolate secondo la diversa classificazione dei vincoli. In sede di formazione del presente rendiconto, per effetto delle disposizioni contenute nel DM. 1 ago 2019, si è proceduto all'aggiornamento delle numerose schede distinte per fonti di finanziamento e che nell'appendice vengono riportate in forma analitica.

In particolare si è provveduto a classificare il vincolo nell'avanzo di amministrazione in relazione a:

1. risorse vincolate da trasferimenti (risorse accertate e non impegnate derivanti da trasferimenti finalizzati alla realizzazione di specifici interventi;
2. risorse vincolate da finanziamenti (per opere inserite nella programmazione dell'Ente, la cui realizzazione è stabilita in atti dell'Ente e/o per le quali sia già stata avviata la procedura per la realizzazione, ma per i quali mancavano i presupposti per l'attivazione del FPV);
3. risorse vincolate da vincoli attribuiti dall'Ente;

- **L'Avanzo destinato agli investimenti**

Tali risorse si riferiscono ad entrate in conto capitale senza vincoli di specifica destinazione che vengono riclassificate ed adeguate alla data del rendiconto.

Nell'esercizio finanziario 2019 è stata svolta un'attenta attività specificatamente mirata alla determinazione delle risorse destinate agli investimenti contenute nel risultato di amministrazione e, fra queste, quelle oggetto di accantonamenti ai fondi crediti di dubbia e di difficile esazione.

Nello specifico si evidenzia che le risultanze al 31 dicembre afferenti tale aggregato ammontano a complessivi € 33.146.422,98. Mentre la parte disponibile, evidenziata alla lettera D) del prospetto relativo alla composizione del risultato di amministrazione, pari ad € 8.579.029,42, è stata determinata tenendo conto della parte di risorse accantonate nel fondo crediti di difficile esazione (cod. B5) (vedi accertamenti 4125/2004, 3462/2005, 3124/2006, 3123/2006, 3122/2006, 3008/2007, 3007/2007 e 3006/2007) pari ad € 28.517.082,50 riferite dapprima a fondi BOP e successivamente correlate a crediti scaturenti da sentenza di condanna da parte della Corte dei Conti (n° 11/A/2013), interamente accantonati. Ciò ha determinato l'emersione di significative quote di "risorse libere" utilizzabili negli esercizi successivi.

## 8. Gestione dei Fondi

### 8.1 Fondo Pluriennale Vincolato

Con le sentenze n.247/2017 e n.101/2018, la Corte Costituzionale ha stabilito che per il fondo pluriennale vincolato, gli Enti hanno la piena facoltà di gestirlo indipendentemente dalla sua collocazione in bilancio, mentre la sua esclusione dal saldo comporta il rischio di ostacolare l'adempimento di obbligazioni «legittimamente assunte e in origine dotate di piena copertura finanziaria».

Il più volte citato D.M. 1° agosto 2019 ha modificato le regole di accantonamento al Fondo pluriennale vincolato.

La tabella che segue illustra la composizione del fondo Pluriennale Vincolato dell'esercizio finanziario 2019.

COMPOSIZIONE PER MISSIONI DEL FONDO PLURIENNALE VINCOLATO 2019									
MISSIONI	Fondo pluriennale vincolato al 31 dicembre 2018	Spese impegnate negli esercizi precedenti e imputate all'esercizio 2019 e coperte dal FPV	Riaccertamento degli impegni di cui alla lettera b) effettuato nel corso dell'esercizio 2019	Riaccertamento degli impegni di cui alla lettera a) effettuato nel corso dell'esercizio 2018 su impegni pluriennali finanziati dal FPV e imputati agli esercizi successivi al 2019	Quota del FPV al 31 dicembre 2018 rinviate all'esercizio 2020 e successivi	Spese impegnate nell'esercizio 2019 con imputazione all'esercizio 2020 e coperte dal FPV	Spese impegnate nell'esercizio 2019 con imputazione all'esercizio 2021 e coperte dal FPV	Spese impegnate nell'esercizio 2019 con imputazione a esercizi successivi a quelli considerati nel bilancio pluriennale e coperte dal FPV	Fondo Pluriennale Vincolato al 31 dicembre 2019
	(a)	(b)	(x)	(y)	(c)=(a)-(b)-(x)-(y)	(d)	(e)	(f)	(g)=©+(d)+(e)+(f)
1	1.179.065,90	472.397,15	197.428,01	-	<b>509.240,74</b>	6.805.336,95	30.500,00	12.200,00	<b>7.357.277,69</b>
3	-	-	-	-	-	8.472,40	-	-	<b>8.472,40</b>
4	5.732.476,56	1.637.357,03	532.939,46	-	<b>3.562.180,07</b>	2.519.791,06	-	-	<b>6.081.971,13</b>
5	-	-	-	-	-	-	-	-	-
6	104.282,01	1.726,14	1.817,90	-	<b>100.737,97</b>	129.181,99	-	-	<b>229.919,96</b>
8	56.581,65	-	-	-	<b>56.581,65</b>	-	-	-	<b>56.581,65</b>
9	19.899,37	-	19.899,37	-	-	-	-	-	-
10	5.871.225,03	1.971.485,11	146.939,21	-	<b>3.752.800,71</b>	5.301.315,03	-	-	<b>9.054.115,74</b>
11	18.910,00	18.910,00	-	-	-	1.918,34	-	-	<b>1.918,34</b>
12	-	-	-	-	-	-	-	-	-
14	2.519.767,67	77.124,68	-	-	<b>2.442.642,99</b>	45.750,00	-	-	<b>2.488.392,99</b>
17	-	-	-	-	-	-	-	-	-
<b>TOT.</b>	<b>15.502.208,19</b>	<b>4.179.000,11</b>	<b>899.023,95</b>	<b>-</b>	<b>10.424.184,13</b>	<b>14.811.765,77</b>	<b>30.500,00</b>	<b>12.200,00</b>	<b>25.278.649,90</b>

## 8.2 Fondo di riserva

Il Fondo di riserva per spese obbligatorie e impreviste è uno strumento ordinario destinato a garantire il rispetto del principio della flessibilità di Bilancio, che, ai sensi dell'art. 166, comma 1 D.Lgs 267/2000, non può essere inferiore allo 0,3% né superiore al 2% delle spese correnti inizialmente previste in Bilancio, per il 2019 è stato quantificato in complessivi € 628.008,89 di cui: € 355.808,89 per il Fondo ordinario ed € 250.000 per spese non prevedibili ex art. 166, comma 2bis.

Ai sensi dell'art. 11, comma 6 lett. c) del D. Lgs. n. 118/2011, modificato ed integrato dal D. Lgs. n. 126/2014, coerentemente ai principi sopra esposti, accertata la necessaria disponibilità del Fondo di riserva sia di competenza che di cassa, assicurando, comunque, il permanere e l'invarianza degli equilibri generali di Bilancio, il rispetto del pareggio di Bilancio, la riduzione tendenziale della spesa del personale ed il rispetto degli altri vincoli di finanza pubblica, sono stati disposti i seguenti prelevamenti di competenza e di cassa:

Prelevamento dal Fondo di Riserva Esercizio 2019						
	Decreto Sindacale	Direzione	Cap	Somma prelevata	Fondo ordinario art. 166, c. 2 Cap. 119904/1	Fondo spese non prevedibili art. 166, c. 2bis - Cap. 119904/2
					<b>355.808,89</b>	<b>250.000,00</b>
1	196 del 24/10/2019	Sviluppo Economico, Politiche del lavoro, Istruzione, Turismo, Cultura e Legalità	119503	50.000,00	305.808,89	
		Gare e Contratti - Innovazione Tecnologica	117313	73.200,00	232.608,89	
2	213 del 14/11/2019	Sviluppo Economico, Politiche del lavoro, Istruzione, Turismo, Cultura e Legalità	132302/7	10.000,00	222.608,89	
3	229 del 28/11/2019	Viabilità	161312/2	150.000,00		100.000,00
		Segreteria Generale e Affari Istituzionali - Cerimoniale - URP - Politiche comunitarie - Protezione civile	111311	4.500,00	218.108,89	
4	245 del 11/12/2019	Sviluppo Economico, Politiche del lavoro, Istruzione, Turismo, Cultura e Legalità	119503	40.000,00	178.108,89	
		Patrimonio	215508/4	15.700,00	162.408,89	
		Politiche del Personale - Avvocatura	119810	35.000,00	127.408,89	

### 8.3 Fondo contenzioso

Il D. Lgs. n. 126/2014 nel suo testo ha aggiornato i principi contabili applicati alla contabilità finanziaria allegati al D. Lgs. n. 118/2011, il cui punto 5.2 stabilisce che nel caso in cui l'Ente, a seguito di contenzioso in cui ha significative probabilità di soccombere, o di sentenza non definitiva e non esecutiva, sia condannato al pagamento di spese, in attesa degli esiti del giudizio, si è in presenza di una obbligazione passiva condizionata al verificarsi di un evento (l'esito del giudizio o del ricorso), con riferimento al quale non è possibile impegnare alcuna spesa. In tale situazione l'Ente è tenuto ad accantonare le risorse necessarie per il pagamento degli oneri previsti dalla sentenza, stanziando nell'esercizio le relative spese che, a fine esercizio, incrementeranno il risultato di amministrazione, che dovrà essere vincolato alla copertura delle eventuali spese derivanti dalla sentenza definitiva.

L'Ente, come prescritto dalla normativa, ha effettuato una ricognizione puntuale del contenzioso, ai sensi del principio 4.2 allegato al D.Lgs. n. 118/2011, punto 5.2, lett. g) e h) e, in sede di determinazione dell'avanzo di amministrazione, giusta comunicazione dell'Ufficio Legale (note n. 29187 del 30/4/2020 e n.30814 del 12/5/2020), è stata determinata la parte da accantonare al Fondo rischi per contenzioso, quantificata in € 12.628.009,79.

Capitolo di spesa	Descrizione	Risorse accantonate al 01/01/2019	Risorse accantonate applicate al Bilancio 2019 (-)	Risorse accantonate stanziata nella spesa del Bilancio 2019	Variazione accantonamenti effettuata in sede di Rendiconto (+/-)	Risorse accantonate nel risultato di amm/ne al 31/12/2019
		(a)	(b)	©	(d)	(e)=(a)+(b)+©+(d)
119905/1						
<b>Totale Fondo contenzioso</b>		<b>11.572.839,39</b>	<b>-</b>	<b>520.000,00</b>	<b>535.170,40</b>	<b>12.628.009,79</b>

### 8.4 Fondo crediti di dubbia e difficile esazione

Il punto 3.3 del principio contabile applicato alla contabilità finanziaria prevede che sono accertate per l'intero importo del credito anche le entrate di dubbia e difficile esazione, per le quali non è certa la riscossione integrale, quali le sanzioni amministrative al codice della strada.

In considerazione della dimensione degli stanziamenti relativi ai crediti, della loro natura e dell'andamento del fenomeno negli ultimi cinque esercizi precedenti (la media del rapporto tra incassi e accertamenti per ciascuna tipologia di entrata) e secondo le modalità indicate nell'allegato 4.2 del D. Lgs 118/2011, l'Ente ha scelto di non applicare la percentuale derivante dal calcolo ministeriale, accantonando una quota pari al 100%.

Al 31/12/2019 l'ammontare dei predetti Fondi ammonta ad € 46.178.662,29, secondo una valutazione di tipo prudenziale rispetto all'esigibilità dei crediti stessi.

Capitolo di spesa	Descrizione	Risorse accantonate al 01/01/2019	Risorse accantonate applicate al Bilancio 2019 (-)	Risorse accantonate stanziare nella spesa del Bilancio 2019	Variazione accantonamenti effettuata in sede di Rendiconto (+/-)	Risorse accantonate nel risultato di amm/ne al 31/12/2019
		(a)	(b)	©	(d)	(e)=(a)+(b)+©+(d)
Cap. 119901/2	FCDE SANZIONE AL CODICE DELLA STRADA (E 301192)	434.493,75	-	-	5.288,78	429.204,97
Cap. 119901/3	FCDE -(PATRIMONIO) (E 302012 - 302230/2)	657.001,75	-	224.189,24		881.190,99
Cap. 119901/4	AMMINISTRATIVE AMBIENTALE (E 305007)	739.967,16	-	121.000,00	175.712,97	1.036.680,13
Cap. 119901/5	FCDE -VIABILITA' - (E 302010 - 301191)	2.643.773,63	-	-	135.655,39	2.508.118,24
Cap. 119901/6	Residui attivi al 31/12 con cod.1 non riconpresi in B2.1	238.551,07	-	-	38.130,15	200.420,92
<b>Totale Fondo crediti di dubbia esigibilità</b>		<b>4.713.787,36</b>	<b>-</b>	<b>345.189,24</b>	<b>- 3.361,35</b>	<b>5.055.615,25</b>

## 8.5 Altri Accantonamenti

Parimenti, per i crediti di difficile esazione accertati negli esercizi precedenti scaturenti da sentenze di condanna da parte della Corte dei Conti, è stato effettuato un accantonamento pari al 100% dell'importo degli stessi ad uno specifico Fondo crediti di dubbia esazione, vincolando una quota dell'avanzo di amministrazione.

Tra gli accantonamenti risultano quelli relativi agli arretrati per i nuovi CCNL comparto e dirigenti.

Capitolo di spesa	Descrizione	Risorse accantonate al 01/01/2019	Risorse accantonate applicate al Bilancio 2019 (-)	Risorse accantonate stanziare nella spesa del Bilancio 2019	Variazione accantonamenti effettuata in sede di Rendiconto (+/-)	Risorse accantonate nel risultato di amm/ne al 31/12/2019
		(a)	(b)	©	(d)	(e)=(a)+(b)+©+(d)
Cap. 1199 05/3	Residui attivi al 31/12 con codice 2	41.016.192,10	-	-	106.854,94	41.123.047,04
Cap. 119906	Dirigenti 2016					
Cap. 119906	Dirigenti 2017					
Cap. 119906	Dirigenti 2018					
Cap. 119906	Dirigenti e comparto 2019					
Cap. 119906	Arrotondamento	-	-	226.000,00	-	226.000,00
<b>Totale Altri accantonamenti</b>		<b>41.016.192,10</b>	<b>-</b>	<b>226.000,00</b>	<b>106.854,94</b>	<b>41.349.047,04</b>

## 8.6 Fondo copertura perdite Società partecipate

Ai sensi dell'art. 21, commi 1 e 2, del D. Lgs. 19/08/2016 n. 175, nel caso in cui le Società partecipate presentino un risultato di esercizio o saldo finanziario negativo, gli Enti partecipanti devono accantonare, nell'anno successivo, in apposito Fondo vincolato, un importo pari al risultato negativo non immediatamente ripianato, in misura proporzionale alla quota di partecipazione.

Al 31/12/2019 il Fondo in esame è pari ad € 100 mil. Per la sua rappresentazione analitica si rimanda alla tabella in appendice (allegato a/2).

## 9. Gestione delle entrate

La fiscalità della Città Metropolitana di Palermo è oggi caratterizzata principalmente da tre tributi, due dei quali (IPT e RCAUTO) sono legati al mercato dell'auto, il terzo (TEFA) connesso alla erogazione dei servizi per la raccolta e lo smaltimento dei rifiuti.

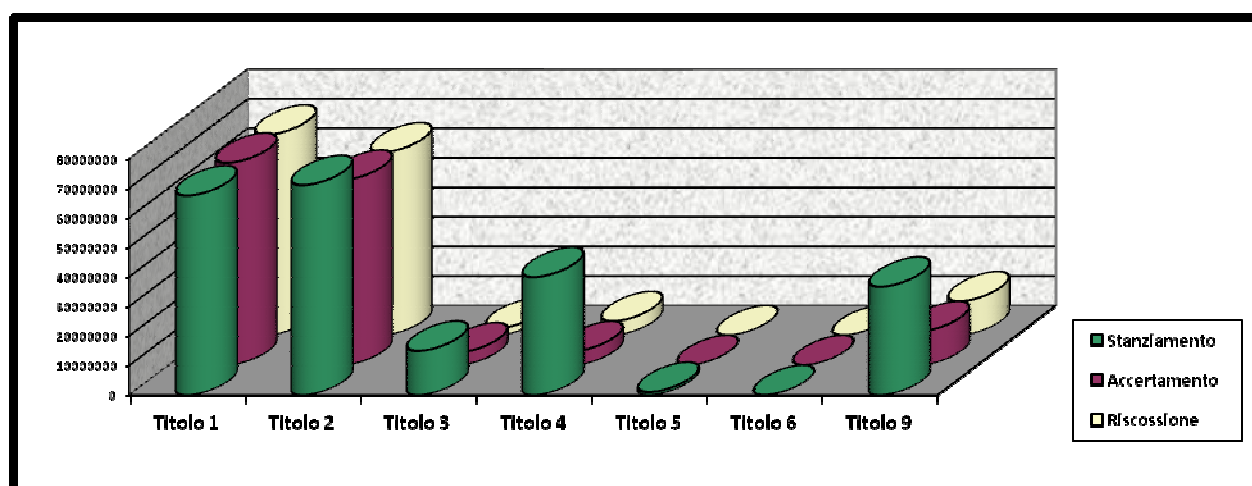
La tabella sottostante mette a confronto le previsioni definitive, gli accertamenti e le riscossioni per Titoli delle entrate e propone l'intera politica di acquisizione delle risorse posta in essere dall'Amministrazione nell'anno 2019

Questa, se certamente utile per una visione aggregata, necessita di ulteriori approfondimenti al fine di comprendere la reale capacità dell'Ente di fronteggiare, attraverso le risorse acquisite, i programmi di spesa finanziati.

I criteri di accertamento delle entrate sono quelli disciplinati dal principio n. 3 dell'allegato 4/2 al D.Lgs.118/2011 e s.m.i.

### 9.1 L'analisi della capacità di accertamento e riscossione complessiva

Gestione delle entrate 2019 per Titoli						
TITOLI	Stanziamen- to definitivo	Accertamenti di competenza	Scostamento Accertamenti/ Stanziamen- ti	Indice di Accerta- mento	Riscossioni	Indice di Riscossi- one
	a	b	c=(b-a)	(b/a) %	d	(d/b) %
1 - Entrate Correnti di natura tributaria, contributiva e perequativa	67.500.000	68.473.554	973.554	101,44	67.862.249	99,11
2 - Trasferimenti correnti	71.013.352	62.691.889	-8.321.463	88,28	61.895.725	98,73
3 - Entrate extratributarie	14.916.634	4.282.868	-10.633.765	28,71	2.359.012	55,08
4 - Entrate in Conto Capitale	39.876.778	4.748.791	-35.127.987	11,91	4.748.791	100,00
5 - Entrate da riduzione di attività finanziaria	1.000.000	0	-1.000.000	-	0	-
6 - Accensione prestiti	0	0	0		0	-
9 - Entrate per conto terzi e partite di giro	36.620.000	11.506.124	-25.113.876	31,42	11.485.903	99,82
<b>Totale spesa</b>	<b>230.926.764</b>	<b>151.703.227</b>	<b>-79.223.537</b>	<b>65,69</b>	<b>148.351.680</b>	<b>97,79</b>





## 9.2 Le risorse in dettaglio

L'analisi che segue sarà rivolta ad analizzare le singole categorie di entrata raffrontando, in ciascuna di esse, gli accertamenti con gli stanziamenti definitivi, come pure la capacità di riscossione. In tal modo si potrà sia verificare ex post il rispetto degli equilibri di bilancio, già verificati in sede preventiva, sia valutare il grado di monetizzazione delle entrate e cioè la capacità, in particolare per quanto concerne le entrate proprie, di giungere in tempi brevi alla fase della riscossione.

A riguardo, al pari di quanto visto nella lettura aggregata, verranno riproposte per ciascuna categoria:

- ✓ gli accertamenti di competenza che rilevano tutte le operazioni di entrata in grado di evidenziare situazioni per le quali, entro il termine dell'esercizio, sia sorto il diritto alla riscossione da parte dell'Ente.
- ✓ le riscossioni di competenza che misurano, sempre con riferimento alla gestione di competenza, la capacità di trasformare gli accertamenti in liquidità, portando a conclusione nel corso dello stesso esercizio tutte le fasi dell'entrata.

Le tabelle ed i grafici che seguono hanno mirano ad evidenziare, per ciascuna tipologia di entrata, le differenze riscontrabili tra ciascuna di esse ed il diverso significato segnaletico della capacità di accertamento e di riscossione.

## 9.3 Le entrate tributarie

Ai sensi dell'art. 1, comma 169, della L. 296/2006, "Gli Enti locali deliberano le tariffe e le aliquote relative ai tributi di loro competenza entro la data fissata da norme statali per la deliberazione del Bilancio di previsione...In caso di mancata approvazione entro il suddetto termine, le tariffe e le aliquote si intendono prorogate di anno in anno". Pertanto, non avendo apportato modifiche alle tariffe del 2018, approvate con Decreto del Sindaco Metropolitan n. 3 del 18/01/2018, le stesse risultano confermate e vigenti nel 2019.

In questa parte della Relazione vengono proposte informazioni nell'ottica di rappresentare, attraverso lo stato di accertamento e di riscossione, la capacità dell'Ente di rispettare la programmazione di inizio esercizio per ogni tipologia di entrata.

Come si evince dalla sottostante tabella, nell'ambito della categoria "Imposte" si registra una capacità di accertamento superiore allo stanziamento ed una capacità di riscossione pari al 99% degli accertamenti

TIPOLOGIA	ENTRATE TRIBUTARIE	STANZIAMENTI	ACCERTAMENTI	INDICE DI ACCERTAMENTO	RISCOSSIONI	INDICE DI ACCERTAMENTO
101	Imposte tasse e proventi assimilati	67.500.000	68.473.554	101%	67.862.249	99%
104	Compartecipazione di tributi	0	0	0%	0	0%
<b>TOTALE</b>		<b>67.500.000</b>	<b>68.473.554</b>	101%	<b>67.862.249</b>	99%

### **9.3.1 Imposta provinciale trascrizione autoveicoli (I.P.T.)**

L'I.P.T. è un'imposta interamente provinciale. Analogamente a quanto stabilito dall'art.1, comma 154 della L. 296/2006 (legge finanziaria 2007), con deliberazione della Giunta Provinciale n. 398 del 28/12/2006, si è stabilito la modifica della misura dell'I.P.T. dal 20% al 30%.

L'I.P.T., tuttavia, è un'imposta su cui grava un'alta percentuale di evasione e/o elusione a causa di un'errata interpretazione delle norme che ne regolano l'esenzione e la riduzione.

Tuttavia, anche nel 2019, viene mantenuto il trend positivo, con un incremento di più di 1 milione di euro rispetto all'anno precedente.

### **9.3.2 Imposta sulle assicurazioni autoveicoli (RCAuto)**

L'imposta in parola è ibrida, poiché è statale ed alle Città Metropolitane è attribuito solo il gettito che produce.

A differenza dell'imposta provinciale di trascrizione, quindi, per questa imposta il principio di federalismo fiscale risulta inapplicato, infatti l'Ente impositore è diverso da quello che si avvantaggia del gettito tributario e quest'ultimo ha ridottissime possibilità di intervenire in merito. La differenza è notevole, si pensi soprattutto alla necessità di controllare se davvero pervengono a ciascuna Città Metropolitana i fondi che le competono e se tutti i contribuenti (le Compagnie di Assicurazione) pagano quanto dovuto.

Purtuttavia, nonostante i ridotti margini d'intervento, ai sensi del D. Lgs. n. 68/2011, con deliberazione della Giunta Provinciale n. 83 del 13/12/2013 si è stabilito l'aumento dell'aliquota RCAuto al 16%, vigente anche per il 2019.

Nell'esercizio finanziario in esame, in contro tendenza con quanto avvenuto nel 2018, il gettito prodotto dall'imposta RC Auto ha registrato un calo maggiore a 2 milioni di euro, come si evince dalla tabella appresso riportata.

### **9.3.3 Tributo provinciale per l'esercizio delle funzioni ambientali (TEFA)**

La Città Metropolitana di Palermo, come tutte le altre, ha stabilito, ormai da anni, l'aliquota nella misura massima del 5%.

I proventi del tributo, conosciuto anche come addizionale tassa raccolta e smaltimento rifiuti solidi urbani, ai sensi del principio contabile 3.7.2 sono accertati sulla base dei provvedimenti di impegno da parte dei Comuni competenti all'incasso e, pertanto, correlati alla capacità impositiva dei Comuni del territorio che annualmente determinano le proprie tariffe.

L'impossibilità dell'Ente di intervenire in merito alla riscossione del tributo in esame, ma anche la difficoltà di ottenere dai Comuni la spettante quota da loro riscossa, fa sì che il TEFA non abbia un andamento costante. Pertanto, come si evince dalla tabella che segue, se nel 2018 gli accertamenti si sono quasi dimezzati rispetto al 2017, nel 2019 si registra una ripresa.

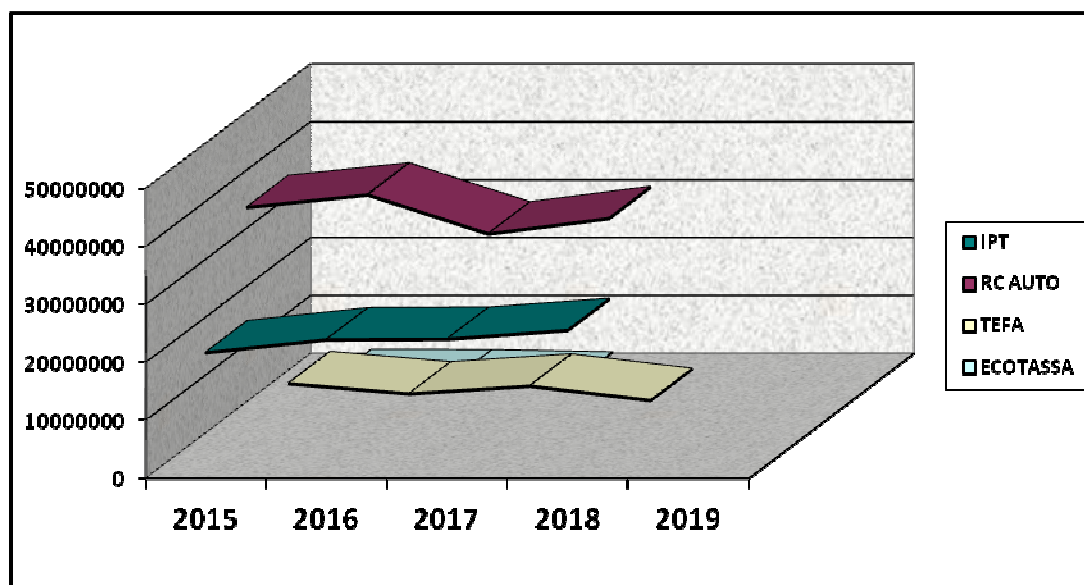
Nel 2019 è stata avviata dall'Ufficio Finanze e Riscossioni Entrate l'attività di recupero delle somme introitate dai Comuni e non riversate alla Città Metropolitana di Palermo. Tale attività ha fatto registrare un aumento del 43% delle entrate del TEFA rispetto all'anno precedente.

Nella sottostante tabella viene riportata la capacità percentuale di riscossione sugli accertamenti delle entrate tributarie

ENTRATE TRIBUTARI	STANZIAMENTI	ACCERTAMENTI	INDICE ACCERTAMENTO	RISCOSSIONI	INDICE RISCOSSIONE
Imposta Provinciale trascrizione autoveicoli	24.500.000	26.755.974	1,09	26.755.974	1,00
Imposta sulle Assicurazioni R.C.A.	39.000.000	37.967.005	0,97	37.355.699	0,98
Tributo provinciale per l'esercizio delle funzioni ambientali	4.000.000	3.750.576	0,94	3.750.576	1,00

Il peso, negli ultimi cinque anni, degli accertamenti delle principali entrate tributarie è il seguente:

ANNO	IPT	RC AUTO	TEFA	ECOTASSA	TITOLO I
2015	21.653.874	41.357.515	5.539.132	497.156	69.047.677
2016	23.886.033	43.517.715	3.754.792	450.576	71.609.115
2017	23.971.894	36.770.746	5.105.155	60.716	65.908.511
2018	25.511.643	39.447.928	2.622.867		67.582.437
2019	26.755.974	37.967.005	3.750.576		68.473.554

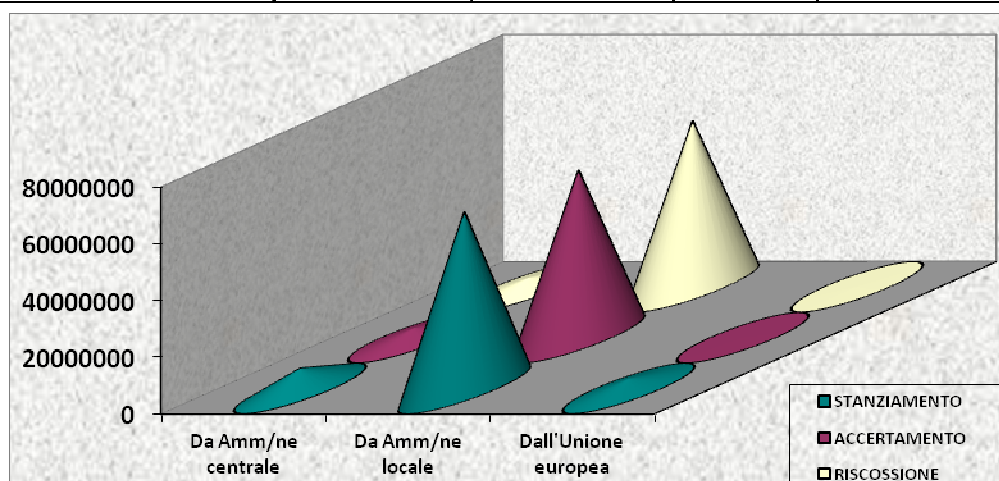


## 9.4 Le entrate da trasferimenti da Amministrazioni centrali e locali

Nei *trasferimenti correnti da Amministrazioni centrali* si trovano il contributo per gli investimenti (ex sviluppo investimenti) ed i finanziamenti di progetti sociali per il contrasto all'emarginazione. Dei quasi 7 milioni e 300 mila euro stanziati in Bilancio di Previsione, ne sono stati riscossi poco più di 3 milioni e 200 mila euro.

Nella categoria dei *trasferimenti da Amministrazioni locali*, accertati al 95% degli stanziamenti, affluiscono anche le risorse regionali derivanti da trasferimenti ex art. 45 della L.R. 6/97; le risorse assegnate ai sensi della L. R. n. 8/2017 e della L.R. n. 8/2018 destinate a finanziare progettazione e realizzazione di Opere Pubbliche; le risorse assegnate ai sensi della L.R. n. 24/2016 destinate a finanziare "Funzioni di assistenza agli alunni disabili delegati alle Città Metropolitane ed ai Liberi Consorzi comunali"; il reintegro del minor gettito derivante dall'abrogazione dell'addizionale provinciale all'accisa sull'energia elettrica, ai sensi del D. Lgs. n. 16/2012; le somme assegnate all'Ente in attuazione del cosiddetto *Decreto Crescita*, convertito con legge n. 58/2019.

ENTRATE DA TRASFERIMENTI CORRENTI	STANZIAMENTI DEFINITIVI	ACCERTAMENTI	% ACCERTATO/STANZIAMENTO	RISCOSSIONI	% RISCOSSIONI/ACCERTAMENTI
<b>Tip. 101</b> Cat. 1 Trasferimenti correnti da Amministrazioni centrali	7.222.757	3.572.896	0,49	3.299.328	0,92
<b>Tip. 101</b> Cat. 2 Trasferimenti correnti da Amministrazioni locali	62.310.377	59.021.913	0,95	58.499.316	0,99
<b>Tip. 103</b> Cat. 1 Sponsorizzazioni da imprese	1.500	-	-	-	-
<b>Tip. 104</b> Categoria 1 Trasferimenti correnti da Istituzioni Sociali Private	2.000	-	-	-	-
<b>Tip. 105</b> Cat. 1 Trasferimenti correnti dall'Unione Europea	3.630.000	97.080	0,03	97.080,00	1,00
<b>TOTALE</b>	<b>73.166.633</b>	<b>62.691.889</b>	<b>0,86</b>	<b>61.895.725</b>	<b>0,99</b>



## 9.5 Le entrate extratributarie

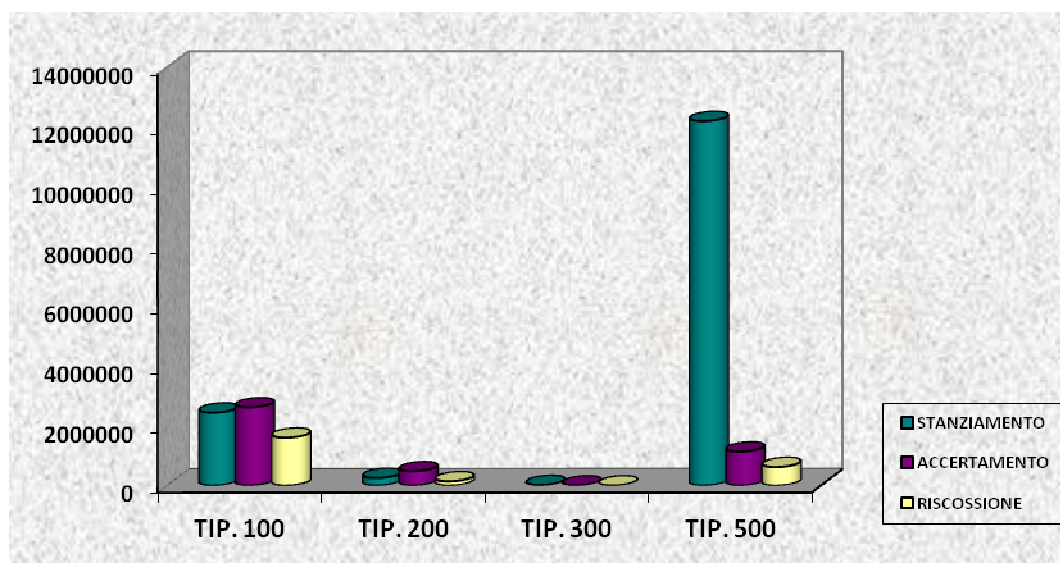
Le entrate extratributarie sono anche definite “entrate proprie” in quanto riguardano tutti i cespiti direttamente connessi agli introiti per la gestione dei servizi di competenza della Città Metropolitana, ai proventi del patrimonio e delle disponibilità liquide, ai recuperi ed ai proventi vari.

Nei proventi dei beni dell’Ente affluiscono: fitti reali di beni immobili e, in particolare, quelli per le caserme, i canoni, le licenze e le autorizzazioni nonché l’utilizzo da parte di terzi di spazi provinciali.

La previsione di oltre 12 milioni di euro della Tipologia 500, di cui però solo il 9% è stato accertato, è dovuta all’azione messa in atto per il recupero di somme relative alle indennità di occupazione di immobili adibiti a sedi scolastiche.

La tabella che segue analizza la capacità di accertamento e riscossione del Titolo 3 delle entrate.

ENTRATE EXTRATRIBUTARIE	STANZIAMENTI DEFINITIVI	ACCERTAMENTI	%ACCERTAMENTI/STANZIAMENTI	RISCOSSIONI	% RISCOSSIONI/ACCERTAMENTI
Tip. 100 Vendita di beni e servizi e proventi derivanti dalla gestione dei beni	2.440.425	2.617.160	107,24	1.601.531	61,19
Tip. 200 Proventi derivanti dall'attività di controllo e repressione delle irregolarità e degli illeciti	250.000	476.270	190,51	140.492	29,50
Tip. 300 Interessi attivi	16.500	1.378	8,35	192	13,95
Tip. 500 Rimborsi e altre entrate correnti	12.209.709	1.134.060	9,29	616.797	54,39
<b>TOTALE</b>	<b>14.916.634</b>	<b>4.228.868</b>	<b>28,35</b>	<b>2.359.012</b>	<b>55,78</b>



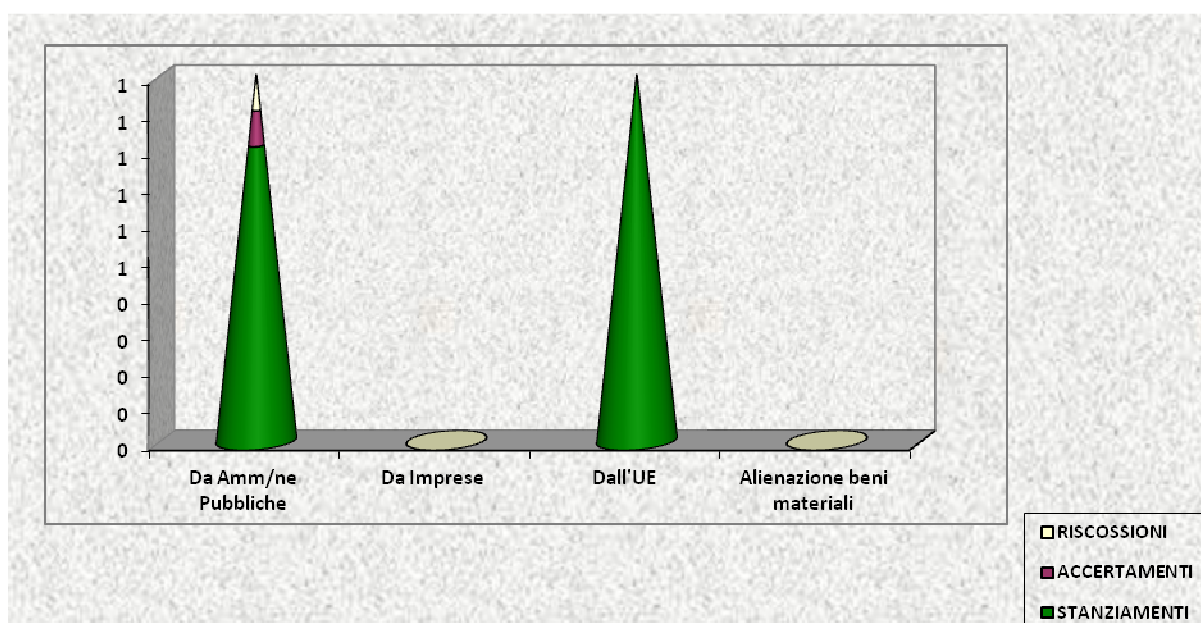
## 9.6 Le entrate in conto capitale

Il Titolo 4 comprende le alienazioni di beni patrimoniali, la riscossione di crediti ed i trasferimenti di capitale dallo Stato, dalla Regione e da altri Enti del settore pubblico con destinazione specifica, la cui quasi totalità va a finanziare gli interventi inseriti nel Piano Triennale delle Opere Pubbliche.

Tra i finanziamenti statali si evidenzia il cosiddetto “*Bando periferie*”- L. 108/2015 - il cui stanziamento è stato incrementato con la L. 232/2016 ed iscritto in Bilancio secondo i cronoprogrammi degli interventi. Il D.M. 49/2018 ha finanziato il *Piano viabilità 2019/2023*, mentre con i Fondi CIPE sono stati finanziati gli interventi nel campo dell’edilizia scolastica.

Gli interventi nel campo della viabilità sono stati finanziati dalla Regione siciliana con il DGR 64/2015 e con le risorse del *Patto Sud* che hanno finanziato anche l’edilizia scolastica.

ENTRATE DA TRASFERIMENTI DI CAPITALE	STANZIAMENTI	ACCERTAMENTI	% ACCERTAMENTI/STANZIAMENTI	RISCOSSIONI	% RISCOSSIONI/ACCERTAMENTI
<b>Contributi agli investimenti</b>					
<b>Tip. 200</b> Categoria 1 - Contributo agli investimenti da amministrazioni pubbliche	40.026.778	4.748.791	11,86	4.748.791	100,00
<b>Tip. 200</b> Categoria 3 - Contributo agli investimenti da Imprese	0	0	0	0	0
<b>Tip. 200</b> Categoria 5 -Contributo agli investimenti dall'Unione Europea e dal resto del mondo	1.200.000	0	0	0	0
<b>Entrate da alienazione di beni materiali ed immateriali</b>					
<b>Tip. 400</b> Categoria 1 -Alienazione di beni materiali	0	0	0	0	0
<b>TO TALE</b>	<b>41.226.778</b>	<b>4.748.791</b>	<b>11,52</b>	<b>4.748.791</b>	<b>100,00</b>



## 9.7 Le entrate da riduzione di attività finanziaria

Quelle del Titolo 5 sono entrate da riduzione di attività finanziarie comprendente varie Tipologie. Nell'anno 2019 l'unico stanziamento riguarda la Tipologia 200 – Categoria 1 – *Riscossioni crediti di breve termine a tasso agevolato da Amministrazioni Pubbliche*, ma non si sono avuti movimenti.

ENTRATE DA RIDUZIONE DI ATTIVITA' FINANZIARIE	STANZIAMENTI	ACCERTAMENTI	% ACCERTAMEN TI/ RISCOSSIONI	RISCOSSIONI	% RISCOSSIONI/ ACCERTAME NTI
<b>Tip. 200 - Categoria 1</b> Riscossioni crediti da Amministrazioni Pubbliche	1.000.000	-		-	

## 9.8 Le entrate derivanti da accensione di prestiti

Il Titolo 6 dell'entrata è quello che sintetizza l'attivazione del programma annuale degli investimenti dell'Ente.

Si evidenzia comunque che anche nel corrente esercizio finanziario non si è proceduto ad accensioni di prestiti né ad anticipazioni di cassa.



## 10. Gestione delle spese

La legge 28 dicembre 2015 n. 208 ha innovato la materia relativa al concorso degli Enti Locali alla manovra di finanza pubblica, con l'abrogazione delle disposizioni relative agli obiettivi del patto di stabilità interno in termini di conseguimento di un saldo finanziario di competenza mista e l'introduzione della disciplina del pareggio di bilancio, limitatamente al conseguimento di un saldo non negativo tra entrate finali e spese finali in termini di sola competenza.

Nel precedente esercizio finanziario, questa Amministrazione non ha conseguito gli obiettivi di finanza pubblica registrando un saldo negativo che si attesta ad € 8.433.213,13, che, ai sensi dell'art. 40 del D. Lgs. n. 50/2017, non ha comportato l'applicazione di sanzioni e che, comunque, è stato interamente ripianato in sede di approvazione del Bilancio di Previsione 2019, nel rispetto del comma 897 dell'articolo unico della legge di stabilità 2019, mediante l'utilizzo, ai sensi dell'art. 38-quater, comma 2, lett. c), del D. Lgs. 34/2019

Attraverso l'utilizzo del fondo pluriennale vincolato, le spese di investimento di competenza dell'anno 2019 sono state oggetto di riprogrammazione, sia nel corso dell'anno che in sede di riaccertamento dei residui, in funzione del rispetto del criterio di effettiva esigibilità delle stesse, secondo il principio della competenza finanziaria potenziata.

Sulla base dell'art. 7, comma 3 del DPCM 285/2011, le spese impegnate e non esigibili nell'esercizio considerato, sono immediatamente re-imputate all'esercizio in cui risultano effettivamente esigibili mediante apposito provvedimento entro i termini previsti per l'approvazione del rendiconto dell'esercizio precedente.

Con la competenza finanziaria potenziata il Rendiconto degli Enti locali riacquista, quindi, la fondamentale funzione conoscitiva che caratterizza i documenti contabili:

- gli accertamenti, gli impegni ed i residui rappresentano solo crediti e debiti dell'ente "scaduti";
- è imposto l'equilibrio tra debiti e crediti esigibili nel medesimo esercizio;
- le spese decise e non ancora attuate ed eseguite (che non hanno dato luogo ad obbligazioni) sono oggetto di prenotazione e non sono rappresentate nel consuntivo.

### 10.1 L'analisi della spesa

La parte entrata, in precedenza esaminata, evidenzia come questo Ente, nel rispetto dei vincoli che disciplinano la materia, acquisisce risorse ordinarie e straordinarie da destinare al finanziamento della gestione corrente, degli investimenti e del rimborso dei prestiti.

Si intende, pertanto, procedere, con una logica descrittiva del tutto analoga a quella adottata per le entrate, ad una analisi delle spese.

Nei successivi paragrafi si evidenziano le modalità in cui le varie entrate sono state destinate al conseguimento degli indirizzi programmatici.

Per tale ragione l'esposizione proporrà, in sequenza, l'analisi degli aspetti contabili riguardanti la scomposizione in Titoli delle spese, per poi passare alla loro suddivisione in missioni e programmi.



### 10.1.1 Spesa per Titoli

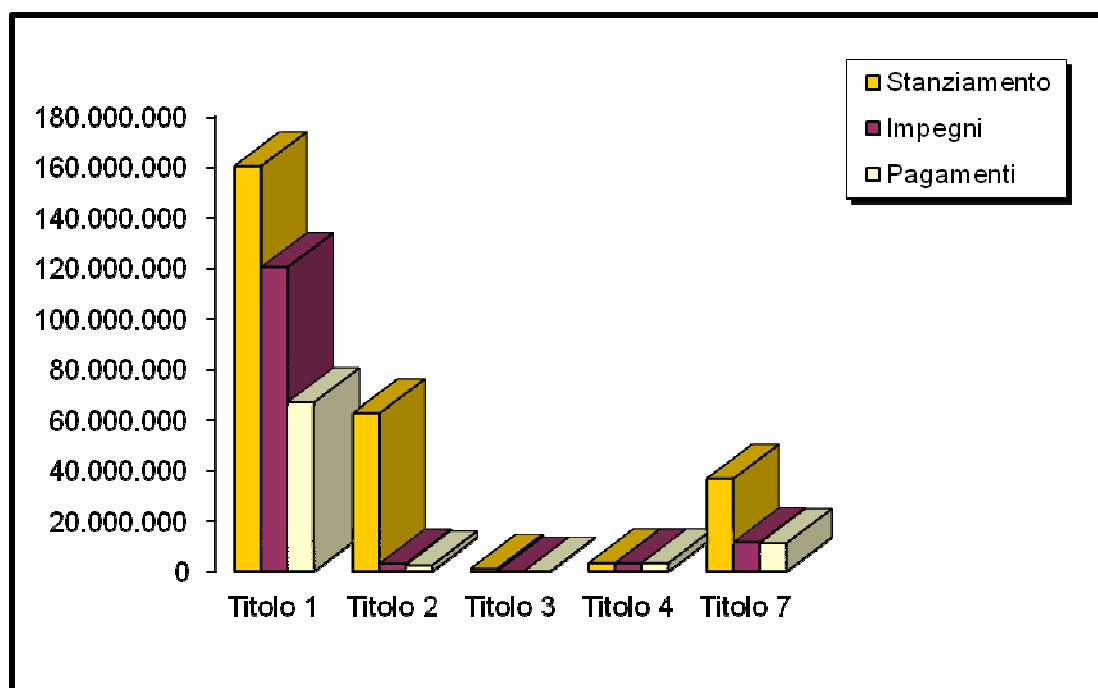
La classificazione proposta, utile al fine di comprendere la manovra complessiva di spesa posta in essere nell'anno 2019, è quella che vede la distinzione in Titoli.

I criteri di impegno delle spese sono quelli disciplinati dal principio 5 dell'allegato 4/2 al D. Lgs.118/2011 e s.m.i.

L'analisi condotta per Titoli permette di ottenere delle prime indicazioni sulle scelte dell'Amministrazione, ma non è sufficiente per una valutazione complessiva della manovra finanziaria posta in essere.

La tabella ed il grafico seguenti riepilogano per ciascun Titolo gli importi stanziati, impegnati ed i pagamenti che l'Ente ha effettuato durante l'esercizio finanziario in esame.

Gestione della spesa 2019 per Titoli						
TITOLI	Stanziamento definitivo	Impegni di competenza	Scostamento Impegni/Previsioni	Indice di Impegno	Pagamenti	Indice di pagamento
	a	b	c=(b-a)	(b/a) %	d	(d/b) %
1 - Spese Correnti	160.138.831	120.275.629	-39.863.202	75,11	66.899.046	55,62
2 - Spese in Conto Capitale	62.478.295	3.054.236	-59.424.058	4,89	2.367.300	77,51
3 - Spese per incremento di attività finanziarie	1.000.000	0	-1.000.000	0	0	0
4 - Rimborso di prestiti	3.260.000	3.258.834	-1.166	99,96	3.258.834	100,00
7 - Spese per conto terzi e partite di giro	36.620.000	11.506.124	-25.113.876	31,42	11.147.944	96,89
Totale spesa	263.497.126	138.094.823	-125.402.303	52,41	83.673.123	60,59



### **10.1.2 Spesa per Missioni**

In forza della L.R. 15/2015, art. 1, comma 3, la Città Metropolitana di Palermo è subentrata alla Provincia omonima e ne esercita le funzioni nel rispetto degli obiettivi e vincoli di finanza pubblica. Ai sensi della normativa vigente, è titolare delle funzioni proprie già attribuite, ai sensi dell'art. 13 della L.R. 9/1986 e ss.mm.ii., alle ex Province regionali.

Tuttavia, l'assenza dei decreti attuativi della suddetta L.R. 15/2015 non consente di avere un riferimento legislativo per la definizione dei criteri di riallocazione delle funzioni, né l'adeguamento delle risorse finanziarie allo svolgimento delle funzioni attribuite, che continuano ad essere esercitate nei limiti delle disponibilità finanziarie, umane e strutturali in atto esistenti.

Le Missioni, la cui declaratoria è stabilita dall'Allegato 14 (parte seconda) al D.Lgs. 118/2011, rappresentano le funzioni svolte dall'Ente, che attengono sono le seguenti:

- gestione dei servizi socio-assistenziali e culturali
- cura dello sviluppo economico del territorio metropolitano
- organizzazione del territorio e della tutela dell'ambiente
- gestione delle infrastrutture e delle reti di comunicazione di interesse della città metropolitana

A tal fine l'analisi della spesa corrente e di quella per investimenti, avendo riguardo alla destinazione funzionale della stessa, favorisce una conoscenza molto più analitica del contenuto dei Titoli, avendo riguardo dei valori classificati secondo criteri diversi rispetto alla natura economica, in modo da far meglio comprendere il risultato delle scelte e degli indirizzi strategici posti in essere.

In questo paragrafo si farà una sintesi della gestione della spesa corrente e della spesa in conto capitale, allocata sulle diverse Missioni attivate nel DUP 2019-2021, fornendo anche i relativi indici di impegno e di pagamento.

La gestione di parte corrente (tabella 1) evidenzia per 9 Missioni un grado di attuazione superiore o uguale alla media (48.87 %). Il grado di ultimazione, espresso dall'indice di pagamento, indica per 10 Missioni un indice di pagamento superiore alla media (60.14 %), detto indice viene rappresentato nel grafico che segue.

Dal lato della spesa in conto capitale (tabella 2), 4 Missioni presentano un grado di realizzazione della spesa superiore al dato medio (3,60 %). Considerando l'indice di pagamento, 6 Missioni presentano un grado di ultimazione superiore alla media (45,72 %).

Tuttavia, nell'analisi della realizzazione dei Programmi, occorre tener conto del margine temporale limitato a causa di un Bilancio approvato solo nel mese di ottobre.

Tabella 1

Stato di realizzazione finanziaria delle Missioni DUP 2019-2021 - anno 2019 - Spese correnti						
Missioni Dup 2019/2021	Stanziamen- to definitivo	Impegni di competenza	Scostamento Impegni/ Previsioni	Indice di Impegno	Pagamenti	Indice di pagamen- to
	a	b	c=(b-a)	(b/a) %	d	(d/b) %
1 - Servizi istituzionali, generali e di gestione	101.303.006	85.502.292	-15.800.714	84,40	40.520.140	47,39
3 - Ordine pubblico e sicurezza	71.334	0	-71.334	0,00	0	0,00
4 - Istruzione e diritto allo studio	36.256.354	20.131.667	-16.124.687	55,53	13.446.404	66,79
5 - Tutela e valorizzazione dei beni e attività culturali	2.475.555	1.588.206	-887.349	64,16	1.588.206	100,00
6 - Politiche giovanili, sport e tempo libero	2.048.001	1.630.668	-417.333	79,62	1.613.810	98,97
7 - Turismo	21.000	0	-21.000	0,00	0	0,00
8 - Assetto del territorio ed edilizia abitativa	36.950	35.531	-1.419	96,16	35.531	100,00
9 - Sviluppo sostenibile e tutela del territorio e dell'ambiente	2.994.876	1.994.798	-1.000.078	66,61	1.993.664	99,94
10 - Trasporti e diritto alla mobilità	8.973.525	7.282.714	-1.690.811	81,16	5.653.159	77,62
11 - Soccorso civile	199.410	84.433	-114.977	42,34	65.194	77,21
12 - Diritti sociali, politiche sociali e famiglia	2.442.061	765.185	-1.676.876	31,33	726.688	94,97
13 - Tutela della salute	502.000	0	-502.000	0,00	0	0,00
14 - Sviluppo economico e competitività	672.750	669.533	-3.217	99,52	665.649	99,42
15 - Politiche per il lavoro e la formazione professionale	6.000	0	-6.000	0,00	0	0,00
17 - Energia e diversificazione delle fonti energetiche	655.500	590.602	-64.898	90,10	590.602	100,00
20 - Fondi e accantonamenti	1.480.509	0	-1.480.509	0,00	0	0,00
<b>Totale spesa corrente</b>	<b>160.138.831</b>	<b>120.275.629</b>	<b>-39.863.202</b>	<b>75,11</b>	<b>66.899.046</b>	<b>55,62</b>

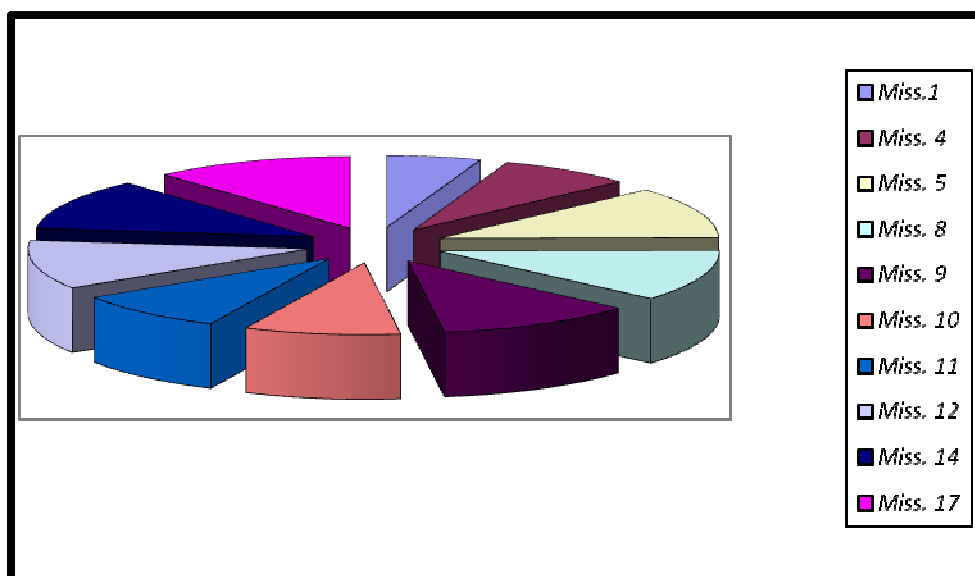
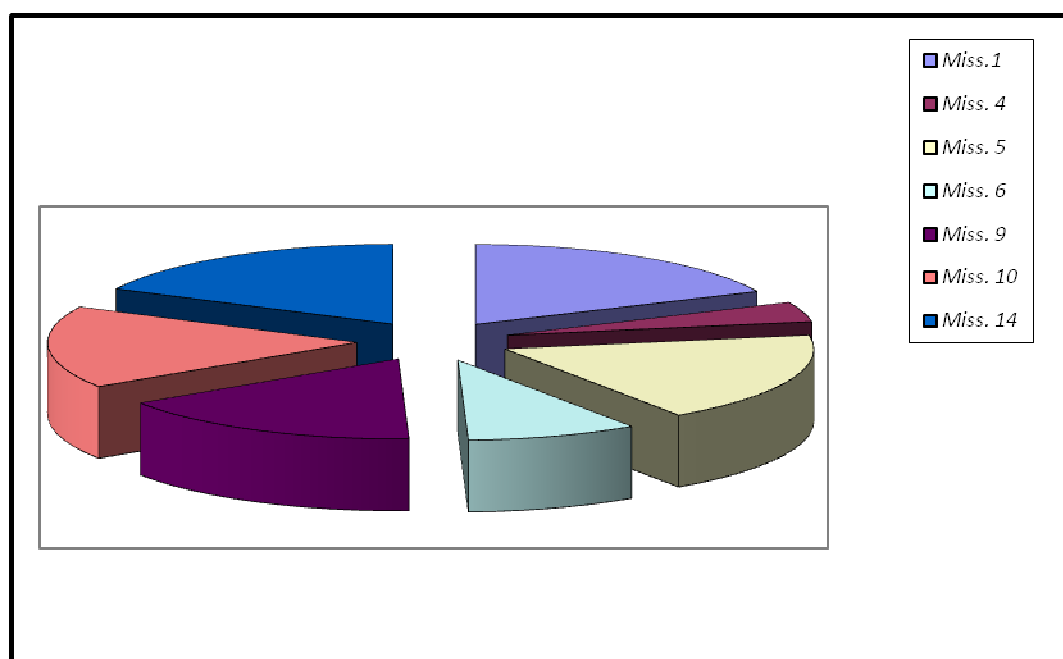


Tabella 2

Stato di realizzazione finanziaria delle Missioni DUP 2019-2021 - anno 2019 - Spese in conto capitale						
Missioni Dup 2019/2021	Stanziamiento definitivo	Impegni di competenza	Scostamento Impegni/ Previsioni	Indice di Impegno	Pagamenti	Indice di pagamento
	a	b	c=(b-a)	(b/a) %	d	(d/b) %
1 - Servizi istituzionali, generali e di gestione	2.517.311	61.620	-2.455.691	2,45	61.525	99,85
3 - Ordine pubblico e sicurezza	1.755.525	0	-1.755.525	0,00	0	0,00
4 - Istruzione e diritto allo studio	23.315.780	577.507	-22.738.273	2,48	128.472	22,25
5 - Tutela e valorizzazione dei beni e attività culturali	520.346	16.717	-503.629	3,21	16.717	100,00
6 - Politiche giovanili, sport e tempo libero	518.681	73.727	-444.955	14,21	35.968	48,79
7 - Turismo	0	0	0	0,00	0	0,00
8 - Assetto del territorio ed edilizia abitativa	1.580.692	0	-1.580.692	0,00	0	0,00
9 - Sviluppo sostenibile e tutela del territorio e dell'ambiente	22.899	2.089	-20.810	9,12	1.866	89,32
10 - Trasporti e diritto alla mobilità	30.649.292	2.247.452	-28.401.840	7,33	2.049.668	91,20
11 - Soccorso civile	30.000	0	-30.000	0,00	0	0,00
14 - Sviluppo economico e competitività	2.567.768	75.125	-2.492.643	2,93	73.085	97,28
17 - Energia e diversificazione delle fonti energetiche	0	0	0	0,00	0	0,00
<b>Totale spesa conto capitale</b>	<b>63.478.295</b>	<b>3.054.236</b>	<b>-60.424.058</b>	<b>4,81</b>	<b>2.367.300</b>	<b>77,51</b>



### 10.1.3 Spesa per Missioni e Programmi

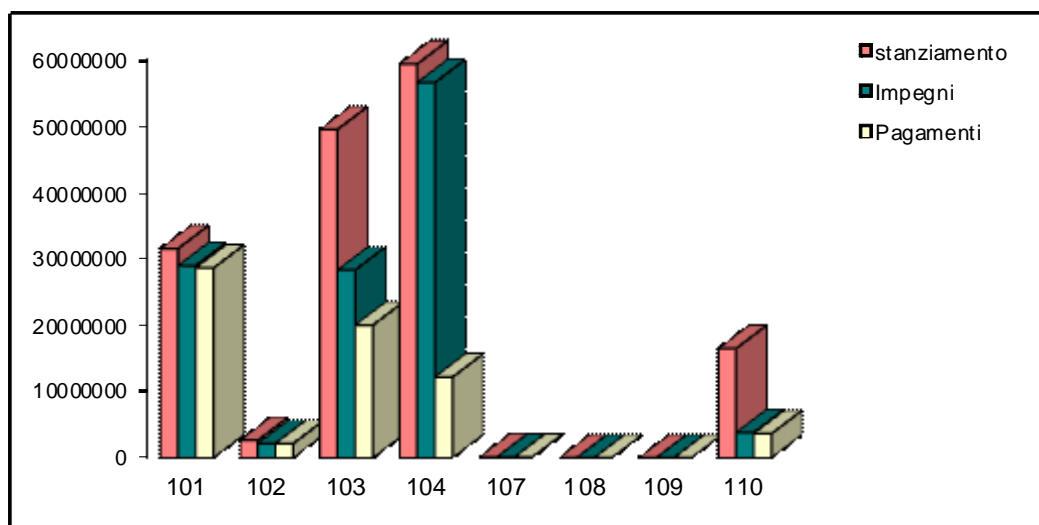
SPESA PER MISSIONI E PROGRAMMI			
Descrizioni Programmi	STANZIAMENTI	IMPEGNI	PAGAMENTI
Missione Progr. 01.01 Organi Istituzionali	1.669.200	1.543.217	1.519.619
Missione Progr. 01.02 Segreteria Generale	2.653.386	2.313.186	2.311.544
Missione Progr. 01.03 Gestione economica, finanziaria, programmazione, provveditorato	6.789.113	5.244.781	4.725.876
Missione Progr. 01.04 Gestione delle entrate tributarie e servizi fiscali	10.000	20	20
Missione Progr. 01.05 Gestione dei beni demaniali e patrimoniali	9.259.534	2.083.351	2.023.901
Missione Progr. 01.06 Ufficio Tecnico	149.033	-	-
Missione Progr. 01.08 Statistica e sistemi informativi	1.225.280	707.142	674.623
Missione Progr. 01.10 Risorse Umane	2.617.838	2.361.626	1.991.788
Missione Progr. 01.11 Altri servizi generali	79.446.933	71.310.589	27.334.293
Missione Progr. 03.01 Polizia locale e amministrativa	71.334	-	-
Missione Progr. 03.02 Sistema integrato di sicurezza urbana	1.755.525	-	-
Missione Progr. 04.02 Altri ordini di istruzione non universitaria	45.644.518	12.882.300	9.229.803
Missione Progr. 04.06 Servizi ausiliari all'istruzione	13.927.616	7.826.874	4.345.073
Missione Progr. 05.01 Valorizzazione dei beni di interesse storico	1.723.000	1.484.923	1.484.923
Missione Progr. 05.02 Attività culturali e interventi diversi nel settore culturale	1.272.901	120.000	120.000
Missione Progr. 06.01 Sport e tempo libero	2.566.682	1.704.394	1.649.778
Missione Progr. 07.01 Sviluppo e valorizzazione del turismo	21.000	-	-
Missione Progr. 08.01 Urbanistica e assetto del territorio	1.617.642	35.531	35.531
Missione Progr. 09.01 Difesa del suolo	19.899	-	-
Missione Progr. 09.02 Tutela, valorizzazione e recupero ambientale	1.250.476	1.101.261	1.100.127
Missione Progr. 09.03 Rifiuti	854.500	11.057	11.057
Missione Progr. 09.04 Servizio idrico integrato	-	-	-
Missione Progr. 09.05 Aree protette, parchi naturali, protezione naturalistica e forestazione	3.000	2.089	1.866
Missione Progr. 09.08 Qualità dell'aria e riduzione dell'inquinamento	889.900	882.480	882.480
Missione Progr. 10.04 Altre modalità di trasporto	263.300	255.479	255.479

Missione Progr. 10.05 Viabilità e infrastrutture stradali	39.359.517	9.274.686	7.447.348
Missione Progr. 11.01 Sistema di protezione civile	229.410	84.433	65.194
Missione Progr. 12.04 Interventi per soggetti a rischio di esclusione sociale	1.056.324	38.337	-
Missione Progr. 12.06 Interventi per il diritto alla casa	637.238	910	750
Missione Progr. 12.07 Programmazione e governo della rete dei servizi socio-sanitari e sociali	748.500	725.938	725.938
Missione Progr. 13.07 Ulteriori spese in materia sanitaria	502.000	-	-
Missione Progr. 14.01 Industria PMI e artigianato	835.218	667.481	665.481
Missione Progr. 14.02 Commercio, reti distributive, tutela del consumatore	2.500	2.052	168
Missione Progr. 14.03 Ricerca e innovazione	200	-	-
Missione Progr. 14.04 Reti e altri servizi di pubblica utilità	2.402.600	75.125	73.085
Missione Progr. 15.02 Formazione professionale	6.000	-	-
Missione Progr. 16.01 Sviluppo del settore agricolo e del sistema agroalimentare	-	-	-
Missione Progr. 17.01 Fonti energetiche	655.500	590.602	590.602
Missione Progr. 19.01 Relazioni internazionali e cooperazione allo sviluppo	-		
Missione Progr. 20.01 Fondo di riserva	227.409		
Missione Progr. 20.02 Fondo Crediti di Dubbia Esigibilità	407.100		
Missione Progr. 20.03 Altri Fondi	846.000		
Missione Progr. 50.02 Quota capitale ammortamento mutui e prestiti obbligazionari	3.260.000	3.258.834	3.258.834
Missione Progr. 60.01 Anticipazioni finanziarie	-		
Missione Progr. 99.01 Servizi per conto terzi	36.620.000	11.506.124	11.147.944
<b>TOTALE GENERALE DELLA SPESA</b>	<b>263.497.126</b>	<b>138.094.823</b>	<b>83.673.123</b>

### 10.1.4 Spesa corrente per Macroaggregato

Un ulteriore livello di indagine può essere realizzato analizzando la spesa corrente 2019 per macroaggregati, cioè secondo la natura della spesa.

Macro Aggregato	Descrizione Macro Aggregato	Stanziamiento definitivo	Impegni	Pagamenti
101	Redditi da lavoro dipendente	31.261.022	29.058.976	28.694.443
102	Imposte e tasse a carico dell'Ente	2.629.947	2.158.595	2.155.436
103	Acquisto di beni e servizi	50.221.466	28.400.082	20.068.415
104	Trasferimenti correnti	59.534.865	56.732.692	12.221.988
107	Interessi passivi	105.000	99.186	99.186
108	Altre spese per redditi da capitale	-	-	-
109	Rimborsi e poste correttive delle entrate	10.000	20	20
110	Altre spese correnti	16.376.532	3.826.078	3.659.557
<b>Totale Generale</b>		<b>160.138.831</b>	<b>120.275.629</b>	<b>66.899.046</b>



## **10.2 La spesa per incremento attività finanziarie**

Per quanto concerne le spese per incremento di attività finanziarie si veda quanto riportato al paragrafo relativo delle Entrate derivanti da riduzioni di attività finanziarie.  
Nel 2019 la posta non ha registrato movimentazioni.

## **10.3 Debiti fuori Bilancio**

I debiti fuori bilancio derivano per lo più da sentenze esecutive, di cui all'art. 194 lett. a) del D. Lgs. 267/2000 (TUEL) e nell'esercizio 2019 la quota ammonta ad € 3.624.831,38 derivanti da:

Affari legali	€ 3.155.303,53
Edilizia scolastica	€ 76.609,85
Patrimonio	€ 64.071,27
Viabilità	€ 328.846,73

Per una descrizione analitica dei debiti fuori bilancio dell'esercizio in esame, si rimanda all'allegato U1 al Rendiconto.



## 11. Entrate e spese non ricorrenti

Sempre con riferimento all'analisi delle principali componenti del rendiconto 2019, si ritiene utile indicare nei prospetti seguenti il dettaglio delle entrate/uscite aventi natura "non ricorrente", classificate tali sulla base dei principi contabili di cui all'allegato 7 al D.Lgs.118/2011 e s.m.i. che classifica l'entrata e la spesa come ricorrente e non ricorrente, a seconda se essa sia prevista a regime o limitata ad uno o più esercizi.

Come si evince dalla sottostante tabella, le Entrate e le Spese in Conto Capitale sono totalmente di natura "non ricorrente".

ENTRATE	NON RICORRENTI	RICORRENTI	TOTALE	INCIDENZA NON RICORRENTI/TOTALE
Titolo 1 Entrate correnti di natura tributaria, contributiva e perequativa	-	68.473.554	68.473.554	0%
Titolo 2 Trasferimenti correnti	346.180	62.345.709	62.691.889	0,6%
Titolo 3 Entrate extratributarie	670.239	3.612.629	4.282.868	16%
Titolo 4 Entrate in Conto Capitale	4.748.791	-	4.748.791	100%
Totale	5.765.210	134.431.892	140.197.102	4%

SPESE	NON RICORRENTI	RICORRENTI	TOTALE	INCIDENZA NON RICORRENTI/TOTALE
Titolo 1 Spese correnti	4.948.938	115.326.691	120.275.629	4%
Titolo 2 Spese in Conto Capitale	3.054.236	-	3.054.236	100%
Totale	8.003.174	115.326.691	123.329.865	6%

## **12. Realizzazione dei programmi**

### **Direzione Polizia provinciale e ambiente**

L'attività è stata svolta nell'ottica di apportare il massimo dei benefici senza penalizzare alcun servizio. Si è proceduto al raggiungimento degli obiettivi, cercando di ottimizzare al massimo i costi seguendo criteri di economicità.

Nell'ambito delle spese correnti poco più di 4 mila euro sono stati spesi per il rinnovo del canone annuale di accesso al servizio ECOMUDWEB, per la consultazione dell'archivio delle dichiarazioni MUD (Modello unico delle dichiarazioni ambientali).

A 7 mila euro ammonta la spesa d'amministrazione della Società Alte Madonie Ambiente S.p.A. – ATO PA 6.

Con una spesa in conto capitale di 2 mila euro sono stati conclusi i lavori di tabellazione e recinzione della R.N.O. Bagni di Cefalà Diana e Chiarastella.

### **Direzione Segreteria Generale – Affari Generali ed Istituzionali – Cerimoniale – URP – Politiche Comunitarie – Protezione Civile**

Le spese correnti allocate nell'ambito del Programma 1 della Missione 1, circa 1,5 milioni di euro, sono state utilizzate per il regolare funzionamento degli organi istituzionali dell'Ente.

Circa 18 mila euro sono stati utilizzati per l'acquisto di servizi per l'attuazione del Regolamento U.E. sulla protezione dei dati personali e per la formazione del personale in materia di anticorruzione e trasparenza.

Nell'ambito degli indirizzi programmatici e strategici della Protezione Civile, sono state utilizzate risorse per oltre 78 milioni di euro per fronteggiare emergenze di vario genere.

L'Ufficio Fondi Comunitari e Pianificazione Strategica gestisce le risorse di cui al "Bando periferie" (DM 25.05.2016), 40 milioni di euro non ancora utilizzati, oggetto di una rinnovata convenzione con la Presidenza del Consiglio dei Ministri.

### **Direzione Politiche del Personale – Avvocatura**

La Direzione Politiche del Personale gestisce per lo più risorse scaturenti da CCNL e da CCDI che riguardano le varie voci del Fondo Risorse Decentrate e del Fondo Posizioni Organizzative, regolate da norme e, pertanto, non comportano alcuna discrezionalità.

Nel 2019, la Direzione ha provveduto, a mezzo convenzione CONSIP, all'acquisto di 63.939 buoni pasto elettronici per l'importo di 336.319 euro.

Tra gli obiettivi della Direzione vi è la formazione del personale per cui è stato redatto il piano formativo 2019/2021, approvato con Decreto del Sindaco Metropolitano n. 214 del 14/11/2019, prevedendo per l'anno in corso una spesa di 34.920 euro di cui solo 16.935 euro sono stati impegnati.

### **Direzione Sviluppo Economico – Politiche del Lavoro – Istruzione – Turismo – Cultura e Legalità**

L'Ente ha stipulato con il Ministero del Lavoro e delle Politiche Sociali una convenzione di sovvenzione avente per oggetto il Progetto "La mia casa" per complessivi € 2.800.000. Nel 2019 sono state accertate somme per 2.390.000 euro ed esperite le procedure di gara per la co-progettazione. Tuttavia, a fine anno, è stato necessario provvedere alla variazione di esigibilità sia della spesa che dell'entrata dal 2019 al 2020.

Il Servizio Politiche Sociali - Pubblica Istruzione - Integrazione Scolastica ha gestito i fondi assegnati dall'Assessorato regionale dell'Istruzione e della Formazione Professionale – Servizio

XIII Diritto allo Studio – per il pagamento delle borse di studio che, per gli anni scolastici dal 2012 al 2016, ammontano a 3.878.512 euro, tutte accertate ed introitate, ma soltanto quelle relative agli anni scolastici 2012/2013 e 2013/2014 sono state pagate agli avente diritto.

Per sostenere il funzionamento degli Istituti Superiori di Palermo e provincia è stata loro assegnata la complessiva somma di 102.500 euro.

La tardiva approvazione del PEG 2019 non ha consentito di programmare iniziative di promozione del diritto allo studio per gli/le studenti degli Istituti di competenza dell'Ente e, pertanto, i 10 mila euro assegnati non sono stati utilizzati.

Dei quasi 15,1 milioni di euro trasferiti dalla Regione siciliana, in ottemperanza della L.R. n. 24/2016, per “Servizi ed attività di assistenza agli alunni con disabilità fisiche e sensoriali”, sono stati impegnati più di 10,4 milioni di euro.

L'attività culturale, gestita dal Servizio Cultura e Biblioteca, ha visto l'Ente impegnato nella compartecipazione al progetto “Notte di zucchero 2019”, per una spesa di 10 mila euro, e, con altrettanti 10 mila euro, nel progetto “XXV Maratona della Città di Palermo”.

Alla Fondazione Sant'Elia è stata assegnata la somma di 40 mila euro per la realizzazione della mostra “Caravaggio”.

Per le iniziative di promozione culturale rivolte ai/alle giovani studenti è stata liquidata la somma di 100 mila euro alla Fondazione Teatro Massimo.

### **Direzione Gare e Contratti – Innovazione Tecnologica**

Le spese correnti, inserite nel Programma 8 della Missione 1, sono state destinate a garantire il regolare funzionamento delle attività riguardanti a) l'informatizzazione dell'Ente, b) la consultazione dati, c) la telecomunicazione. In particolare, riguardo i primi due punti si è operato per il mantenimento di collegamenti telematici a larga banda, per la gestione delle procedure già informatizzate attraverso specifici software (protocollo, gestione atti amministrativi, procedimenti amministrativi, gestione del sito internet dell'Ente, contabilità e bilanci, presenze del personale, gare, gestione delle graduatorie per le borse di studio, ecc.), per la gestione della firma digitale, per la gestione di un sistema di sicurezza antivirus centralizzato, per la migrazione delle caselle di posta elettronica dai server gestiti direttamente presso il datacenter dell'Amministrazione al servizio PEL sul Cloud in convenzione Consip, per la gestione delle caselle di p.e.c. dell'Ente, per la gestione della manutenzione (a carico della ditta fornitrice) degli apparati multifunzione in dotazione all'Ente, per il mantenimento e l'implementazione delle banche dati telematiche. I suddetti servizi hanno comportato una spesa di 342 mila euro a fronte di uno stanziamento di 438 mila euro. Il minor impegno è dovuto, per lo più, a somme tenute a disposizione per assistenza tecnica, il cui effettivo utilizzo non è quantificabile a priori.

Si è operato per razionalizzare e aumentare l'efficienza dei servizi di telecomunicazione degli uffici e degli istituti di istruzione di competenza dell'Ente, in particolare si è operato per fornire in maniera diffusa gli accessi ad internet alle scuole e per mantenere i servizi di telefonia fissa e mobile, quest'ultima soprattutto in occasione del cambio gestore della telefonia fissa.

Le spese correnti, che ammontano a 367 mila euro, sono state utilizzate per garantire il regolare funzionamento delle attività riguardanti:

- a) gestione e fruizione della telefonia fissa degli Uffici dell'Ente nonché delle Riserve naturali, sede di Piano Battaglia e presidi turistici (Aeroporto e Via P.pe di Belmonte);
- b) gestione e fruizione della telefonia fissa degli Istituti scolastici di 2° grado di pertinenza dell'Ente e utenze ADSL assegnate per la gestione delle segreterie;
- c) gestione e fruizione della telefonia fissa dell'Ufficio Scolastico Regionale;
- d) gestione e fruizione della telefonia mobile (apparati e SIM) designata a specifico personale;
- e) gestione e manutenzione delle centrali ubicate nei plessi di Palazzo Comitini, ex Palazzo delle Ferrovie e Palazzo Jung;

f) adesione alla convenzione Consip “TF5” (telefonia fissa) con migrazione dal gestore Telecom al gestore Fastweb (migrazione ancora in itinere) che prevede il passaggio da telefonia tradizionale a VoIP;

g) adesione alla convenzione Consip “Mobile 7” (telefonia mobile).

La minore spesa, rispetto allo stanziamento di 515 mila euro, è dovuta, in buona parte, alla lenta migrazione della telefonia fissa da tradizionale a VoIP.

Le spese in conto capitale, inserite nell’ambito del Programma 8 Missione 1, sono state utilizzate essenzialmente per dotare l’Ente della strumentazione informatica necessaria per il regolare funzionamento delle attività, in particolare sono stati acquistati n° 10 PC portatili ad uso degli uffici tecnici per una spesa di poco più di 12 mila euro a fronte di uno stanziamento di 210 mila euro. La minore spesa è dovuta sia alla tardiva approvazione del Bilancio 2019, che alla indisponibilità di convenzioni Consip attive che non ha permesso di attuare il piano di acquisti di PC previsto e necessario.

Ammontano a 6,5 mila euro le spese sostenute per la pubblicazione degli avvisi di gara sulla GURS e sui quotidiani e per i compensi dovuti ai commissari di gara, nominati ai sensi della L.R. 12/2011. Si fa rilevare che la scarsa movimentazione di somme destinate all’assolvimento di compiti istituzionali della Direzione è dovuta alla circostanza che nella quasi totalità dei casi, durante l’anno 2019, ai fini dell’affidamento di lavori, servizi e forniture (eccezione fatta per i Servizi di Tesoreria e di Consulenza e Brokeraggio Assicurativo affidati mediante procedura aperta) le Direzioni tecniche dell’Amministrazione hanno fatto ricorso alle procedure negoziate in modalità telematica sul ME.PA, concluse con la stipula del DSC (Documento di Sintesi del Contratto generato dal sistema) o comunque di scrittura privata soggetta a registrazione solo in caso d’uso.

La mancata emissione del Decreto attuativo previsto dal comma 6, dell’art. 34 della L.R. 15/2015, relativo alla redazione dello schema di massima e operativo del PTP, non ha consentito l’utilizzo delle somme stanziare che ammontano a 56,5 mila euro.

## **Direzione Ragioneria Generale**

Le risorse assegnate alla Direzione attengono per lo più alle retribuzioni del personale dell’Ente e, in quanto scaturenti da norme e dai Contratti collettivi nazionali, non comportano alcuna discrezionalità.

Con puntualità, alla scadenza semestrale, sono state pagate le quote capitale e gli interessi dei BOP e dei Mutui contratti dall’Ente per la spesa complessiva di quasi 3.361.000 euro.

Al fine di migliorare le competenze del personale e, di conseguenza, la qualità dei servizi offerti all’utenza sia interna (altre Direzioni) che esterna, è stata spesa la somma di 7,5 mila euro per la Formazione.

Le continue novità in materia di armonizzazione contabile, nonché l’entrata in vigore del nuovo Regolamento di Contabilità, richiedono un costante aggiornamento giuridico nonché l’adeguamento di carattere tecnologico dei sistemi informatici in uso. A tale scopo la Direzione ha sostenuto una spesa complessiva di oltre 10 mila euro per gli abbonamenti alle banche dati ed alle pubblicazioni on line, per gli aggiornamenti degli applicativi in uso e per la formazione del personale.

Particolarmente incisivo, nonostante le difficoltà evidenziate sotto l’aspetto finanziario, è stato l’operato svolto dalla Ragioneria Generale al fine di indirizzare l’azione amministrativa nel pieno rispetto delle norme di legge vigenti e garantire l’equilibrio di bilancio ed il migliore coordinamento tra le Direzioni dell’Ente.

Diverse e continue sono state, inoltre, le disposizioni organizzative ed operative, finalizzate a garantire l’efficienza e l’efficacia dell’azione amministrativa. Numerose sono state, altresì, le riunioni operative con il management dell’Ente, per la risoluzione di questioni e problematiche aventi carattere trasversale nonché per la predisposizione dei documenti programmatici, con particolare riferimento al Piano delle opere pubbliche ed a quello biennale degli acquisti, peraltro, di prima stesura.

Importantissima è stata l'attività posta in essere dalla Ragioneria Generale per superare le notevoli criticità presenti nella situazione finanziaria dell'Ente, derivanti dal prelievo forzoso da parte dello Stato e dalla mancata previsione, da parte della Regione Siciliana, di adeguati trasferimenti nel bilancio regionale nei confronti degli enti di area vasta, della Regione siciliana.

Nello specifico si evidenzia la frenetica attività di coordinamento effettuata, insieme ai ragionieri generali delle altre città metropolitane siciliane (Catania e Messina), nell'azione che ha visto la definizione di una proposta normativa che ha consentito a tutti gli Enti di area vasta di approvare in equilibrio i Bilanci di Previsione 2019.

Infatti, solo a seguito di numerosi incontri tenuti presso la Conferenza Stato-Città e autonomie locali, con l'intervento di Mef-RGS, Anci, Anci-Sicilia, Regione Siciliana ed i Responsabili Finanziari delle Città Metropolitane, si è riusciti a definire con il Governo nazionale una proposta contenete norme di carattere straordinario e risorse finanziarie (100 mln di euro).

Grazie a tali misure straordinarie e derogatorie, previste per i soli Enti di area vasta della Regione siciliana e contenute nel recente Decreto Crescita (D.L. 34/2019) convertito con Legge 28 giugno 2019 n. 58, la Città Metropolitana di Palermo ha potuto approvare il Rendiconto della gestione per l'esercizio 2018, anche se il relativo Bilancio di Previsione non è stato deliberato e, soprattutto, deliberare il Bilancio di Previsione dell'esercizio 2019 in equilibrio, anche se per la sola annualità.

## **Direzione Patrimonio**

Per l'attivazione della copertura assicurativa degli immobili, dei beni dell'Ente e per la responsabilità civile dell'Ente si è provveduto ad attivare la procedura per l'affidamento del servizio del brokeraggio assicurativo e si è successivamente provveduto, mediante asta pubblica, alla selezione del broker che è stato individuato, nel rispetto dei tempi previsti, nella Società MARSH S.P.A.. Si sta provvedendo per la copertura economica e per le assicurazioni relative ai beni mobili ed immobili dell'Ente.

Si è costituito un apposito gruppo di lavoro inter-direzionale per la valorizzazione del patrimonio e l'alienazione dell'immobile sito in via San Lorenzo, che ospita al suo interno il Provveditorato agli Studi. La Direzione Edilizia ha chiesto alla Direzione Bilancio la fuoriuscita del progetto di adeguamento. Di tale attività è stata data comunicazione alla preposta Commissione tecnica.

Per l'avvio dei bandi per l'affidamento in gestione delle strutture della targa Florio, la Direzione ha trasmesso la proposta di valorizzazione della struttura, denominata Florianopoli, redatta dalla preposta Commissione. Successivamente, il Sindaco ha provveduto ad emettere apposita Direttiva per il processo di valorizzazione del bene anche attraverso forme di partenariato pubblico-privato.

Per l'affidamento tramite avviso pubblico del costruendo mattatoio di Partinico, in carico alla Direzione Edilizia- Beni Culturali, si è in attesa di notizie in merito alla fine dei lavori ed al successivo collaudo, atti propedeutici al bando.

Si è proceduto ad aggiornare il regolamento autoparco ed è stato trasmesso lo schema al Segretario/Direttore Generale.

Per quanto concerne l'aggiornamento dell'inventario dei beni mobili, a seguito di trasloco di alcuni uffici, si è proceduto ad affidarne l'incarico alla Palermo Energia che si è occupata dei traslochi degli Uffici.

Per il completamento dei corpi illuminanti negli Uffici, si è provveduto alla sostituzione con apparecchiature LED negli Uffici di palazzo Comitini, di Via Roma, di Via Bosco e Palazzo Jung.

Per il completamento delle attività di razionalizzazione del patrimonio pubblico, sono stati effettuati, durante il 2019, n. 18 rideterminazioni dell'indennità di occupazione, completando l'attività prevista dalla D.C.S. 49/16 e D.S. 78/18, conseguendo un risparmio di oltre il 30%. A seguito della Direttiva sindacale n. 23555 del 13/03/2019, sono state inviate ai proprietari degli immobili adibiti ad uso scolastico gli avvisi per il recupero delle somme per mancato adeguamento agli standard previsti e con D.D. n. 446 del 07/08/2019.

Si è attivata l'adesione alla nuova convenzione CONSIP energia elettrica con efficacia dal 01/05/2019, ottenendo economie rispetto alle precedenti tariffe.

Per l'adeguamento dell'impianto di riscaldamento di Palazzo Comitini, ai fini della efficienza energetica, è stata redatta la stima degli interventi da parte del Servizio Prevenzione e Sicurezza delle caldaie, necessari per l'adeguamento alla normativa vigente.

Degli 8,7 milioni di euro di spesa corrente della Miss. 1, più di 6 milioni vanno imputati ai costi della società partecipata Palermo Energia S.p.A. che gestisce, mediante affidamento in house providing, i servizi strumentali alle finalità dell'Ente. La restante spesa attiene alla gestione delle utenze degli Uffici dell'Ente ed alla gestione del parco automezzi ed autovetture.

Quasi 9 milioni è la spesa corrente della Miss. 4, quasi per intero destinata al funzionamento degli Istituti scolastici gestiti dall'Ente.

In conto capitale, sempre ricadente nella Miss. 4, sono stati acquistati arredi scolastici per oltre 340 mila euro.

## **Direzione Viabilità**

Nel corso del 2019, prima dell'approvazione del Bilancio avvenuta nel mese di ottobre, sono stati portati a termine 18 interventi, finanziati nel 2018, relativi al D.M. 49/2018.

In gestione provvisoria, ai sensi dell'art. 163 c. 1 e 5, del TUEL, sono stati avviati 11 interventi di manutenzione ordinaria, gravanti sulle spese correnti, per complessivi 433.499 euro

A seguito dell'approvazione del bilancio 2019, è stato programmato un piano di interventi, nell'ambito della manutenzione ordinaria e straordinaria, atti a migliorare lo stato della viabilità e ad accrescere le condizioni di sicurezza.

Nell'ambito della progettazione è stata pianificata una campagna di indagini geologiche e sono stati programmati incarichi professionali di progettazione e di consulenze geologiche e geotecniche da affidare all'esterno.

Sempre gravanti sulla Spesa corrente, sono stati avviati n. 25 interventi di manutenzione ordinaria, servizio di movimento terra, servizio di pulizia delle strade e sgombero neve, per un importo complessivo di 1.349.750 euro.

A quasi 350 mila euro ammonta la spesa per l'acquisto di segnaletica verticale ed orizzontale, attrezzatura e materiale per segnaletica e piccole manutenzioni, nonché il noleggio e l'acquisto di mezzi.

Dei quasi 7,2 milioni di finanziamenti in conto capitale, nell'anno 2019, sono stati impegnati 875 mila euro con le seguenti risultanze:

- n. 3 predisposizioni atti di gara
- n. 3 predisposizioni RDO
- n. 5 gare celebrate
- n. 3 appalti in corso di aggiudicazione
- n. 1 aggiudicazione definitiva
- n. 1 contratto stipulato
- n.1 fornitura effettuata

Per n. 9 interventi di manutenzione straordinaria, per un finanziamento complessivo di poco più di 11 milioni di euro, sono stati impegnati quasi 750 mila euro e sono in fase di predisposizione gli atti per le procedure di gara.

Per le opere finanziate dalla L.R. 9/2015, dalla DGR 64/2015, dal Patto per il Sud (DGR 344/2015) e dal PO FESR 2014/2020 sono stati impegnati 8.974.300 euro con le seguenti risultanze:

- n. 8 in corso la stipula del contratto
- n. 1 predisposizione atti di gara
- n. 1 riproposizione della gara
- n. 3 in attesa di Decreto regionale di finanziamento



## Direzione Edilizia e Beni Culturali

L'Ufficio Edilizia Scolastica, Turistico-Sportiva e per le attività Produttive, nell'ambito della manutenzione e funzionamento degli impianti sportivi, tra le spese correnti ha concluso 11 interventi di manutenzione, per una somma complessiva di quasi 445 mila euro, mentre gli interventi di manutenzione ricadenti nella spesa in conto capitale sono 9 ed ammontano a quasi 184 mila euro.

La spesa per i servizi sono tutti riconducibili alla gestione delle piste di discesa della stazione montana di Piano Battaglia ed ammontano a poco più di 411 mila euro per la spesa corrente ed a 50,5 mila euro per la spesa in conto capitale.

Sono state, inoltre, effettuate spese correnti per l'acquisto di beni per la somma di 11 mila euro e, per la messa in sicurezza delle piste dell'area sciabile di Piano Battaglia sono stati acquistati dispositivi di sicurezza per 32,5 mila euro ricadenti nella spesa in conto capitale.

Nell'ambito della logistica scolastica ed *Energy management* sono stati affidati n. 3 Servizi di ingegneria ed architettura per gli interventi di efficientamento energetico ed accessibilità degli edifici scolastici dell'I.T.I. "Domina" di Petralia Soprana, dell'I.I.S. "G. Salerno" di Gangi e dell'I.P.A. "Domina" di Castellana Sicula, per la complessiva somma in conto capitale di quasi 35.300 euro.

Per la realizzazione del progetto di riqualificazione e trasformazione in complesso scolastico polivalente dell'ex sede compartimentale delle Poste italiane, sito in Brancaccio, è stata liquidata la somma di oltre 76 mila euro quale compenso ai componenti della commissione giudicatrice dei progetti, nominati dall'UREGA.

Ammonta a 43 mila euro l'intervento urgente per il ripristino della linea elettrica presso la sede dell'I.T.C. dell'I.I.S. "Salerno" di Gangi.

Gravanti nella spesa corrente, sono stati eseguiti interventi di messa in sicurezza dell'edificio dell'I.I.S. "Ragusa e KyoHara – Parlatore" per 34,5 mila euro.

Sono state avviate le procedure di gara per lavori di messa in sicurezza delle sedi di Istituti scolastici di Palermo e Bagheria per complessivi 331 mila euro di spesa in conto capitale.

Per l'esecuzione di indagini diagnostiche e verifiche tecniche finalizzati alla valutazione del rischio sismico degli edifici scolastici ricadenti nel bacino territoriali 2 – Area 4 Palermo centro storico – Bagherese, nono state avviate 21 procedure di gara per oltre 1 milione di euro.

Interventi urgenti per 175 mila euro sono stati effettuati negli edifici scolastici ricadenti nel bacino territoriale 5 – Area 5 Palermo – San Lorenzo/Resuttana – Partinicese e Lercarese.

Nella spesa in conto capitale ricade la somma di 46 mila euro per interventi di messa in sicurezza dell'Istituto "M. Picone" di Lercara Friddi e la somma di 52,5 mila euro per lavori presso la Caserma dei Carabinieri di Corleone.

Finanziata dai fondi CIPE è la somma di 1,5 milioni di euro per i lavori di adeguamento alle normative vigenti nella sede del Liceo Scientifico "N. Palmeri" di Termini Imerese.

Sono stati conclusi lavori di manutenzione negli immobili adibiti a Caserme dei Carabinieri ed alla sede della Questura di Palermo per complessivi 40 mila euro.

Attrezzature informatiche per la progettazione e la gestione degli appalti pubblici in campo edilizio nonché apparecchiature per attività tecniche sono state acquistate per una spesa in conto capitale di 49 mila euro.

Quasi 63 mila euro sono stati spesi in conto capitale per l'adeguamento dell'impianto di riscaldamento del Liceo Artistico "M. D'Aleo – E. Basile" di Monreale e per la fornitura di stufe elettriche e pompe di calore ad alcuni Istituti scolastici ricadenti nel bacino territoriale 1 – Area 1 Corleonese – Monrealese.

I lavori di manutenzione a Palazzo Celestri di S. Croce e Trigonìa di Sant'Elia ammontano a poco più di 19 mila euro.

## 12.1 Monitoraggio del Programma delle Opere Pubbliche

L'Elenco Annuale dei Lavori Pubblici 2019, così come approvato, unitamente al Programma triennale 2019/2021, acquisito il parere favorevole del Collegio dei Revisori dei Conti sui 6 emendamenti tecnici allo schema di Programma Triennale LL.PP., con Deliberazione del Commissario Straordinario in sostituzione del Consiglio Metropolitan n. 113 del 10 ottobre 2019, prevedeva inizialmente, per la realizzazione degli interventi superiori a 100.000,00 euro, programmati per le diverse categorie di lavori (viabilità, edilizia scolastica e edilizia istituzionale) uno stanziamento complessivo di € 179.132.173,27.

Successivamente, a seguito di modifiche dei cronoprogrammi di attività, da ultimo, nel mese di novembre, come previsto dal Decreto MIT sulla programmazione, sono stati traslati al 2020, con apposita variazione, i progetti per i quali non si prevedeva l'avvio delle procedure di gara per l'affidamento dei lavori entro l'anno.

Come si evince dalla tabella che segue, per gli investimenti relativi agli interventi previsti nell'Elenco annuale 2019, su un iniziale stanziamento di € 13.556.546,45 sono state impegnate risorse per € 8.974.300,00.

PROGRAMMA OPERE PUBBLICHE PER "CATEGORIE DI OPERE"							
Cod. Ctg.	Descrizione categoria opere	N. Op.	STANZIAMENTO 2019	STANZIAMENTO ANNI SUCCESSIVI	TOTALE FINANZIAMENTO	% INVEST	STATO FINALE INVESTIMENTO AL 31-12-2019
A01 01	Stradali	92	10.178.791,00	91.712.090,37	101.890.881,37	48,31%	8.974.300,00
A05 08	Edilizia sociale e scolastica	63	1.877.755,45	88.426.114,67	90.303.870,12	42,82%	0,00
A05 12	Sport e spettacolo	4	0,00	4.210.000,00	4.210.000,00	2,00%	
A05 36	Pubblica sicurezza	8	1.500.000,00	9.246.600,00	10.746.600,00	5,10%	0,00
A05 11	Beni Culturali	4	0,00	3.747.635,78	3.747.635,78	1,78%	
		<b>171</b>	<b>13.556.546,45</b>	<b>197.342.440,82</b>	<b>210.898.987,27</b>		<b>8.974.300,00</b>

PROGRAMMA OPERE PUBBLICHE PER "TIPOLOGIA DI OPERE"						
Cod. Ctg.	Descrizione tipologia opere	N. Op.	STANZIAMENTO 2019	STANZIAMENTO ANNI SUCCESSIVI	TOTALE FINANZIAMENTO	% INVEST
01	Nuova realizzazione	3	-	6.140.000,00	6.140.000,00	2,91%
03	Recupero	1	-	3.000.000,00	3.000.000,00	1,42%
04	Ristrutturazione	20	1.475.755,45	46.638.887,18	48.114.642,63	22,82%
05	Restauro	5	70.000,00	3.227.116,14	3.297.116,14	1,56%
06	Manutenzione ordinaria	2	400.000,00	-	400.000,00	0,19%
07	Manutenzione straordinaria	140	11.610.791,00	138.271.437,50	149.882.228,50	71,09%
		<b>171</b>	<b>13.556.546,45</b>	<b>197.277.440,82</b>	<b>210.833.987,27</b>	



## 13. Rispetto dei limiti di spesa

### 13.1 I limiti di spesa del Titolo 1

Il Decreto legge 78/2010, convertito nella legge n. 122/2010, ha previsto all'art. 6, commi 7, 8, 12, 13 e 14, una forte riduzione di alcune fattispecie di spesa degli apparati amministrativi, avendo come riferimento gli importi impegnati nell'esercizio 2009.

Successivamente il D.L. n. 95/2012, convertito nella legge n. 135/2012, art. 5, comma 2, ha imposto una riduzione relativa alle spese di manutenzione, noleggio ed esercizio del parco auto, nonché per l'acquisto di buoni taxi, corrispondente al 50% delle somme impegnate nell'esercizio 2011. A decorrere dal 01/05/2014, per effetto del D.L. 66/2014, convertito con L. 89/2014, è stata introdotta un'ulteriore riduzione pari al 30% della spesa sostenuta nel 2011, con una deroga limitatamente all'esercizio 2014, per effetto di contratti pluriennali già in essere.

Sulla base delle risultanze definitive delle spese impegnate e consolidate nel Rendiconto della gestione del 2019, anche grazie all'attività di monitoraggio posta in essere, risultano rispettati i limiti prescritti dalla norma richiamata.

Classificazione delle spese correnti	2016	2017	2018	2019
101 Redditi da lavoro dipendente	34.468.131,79	31.112.578,74	31.841.473,94	29.058.975,53
102 Imposte e tasse a carico dell'Ente	3.177.911,09	2.473.176,32	2.734.918,34	2.158.595,45
103 Acquisto di beni e servizi	27.528.302,15	26.623.020,49	30.448.091,10	28.400.081,90
104 Trasferimenti correnti	887.208,00	62.102.942,00	62.364.622,89	56.732.691,61
107 Interessi passivi	136.505,71	109.995,29	104.709,53	99.186,38
109 Rimborsi per poste correttive delle entrate	47.350.974,30	1.245,77	589,00	20,00
110 Altre spese correnti	454.443,81	315.507,86	732.419,82	3.826.078,42
<b>Totale spesa corrente</b>	<b>114.003.476,85</b>	<b>122.738.466,47</b>	<b>128.226.824,62</b>	<b>120.275.629,29</b>
Restituzione somme allo Stato -	47.350.364,19	61.962.000,00	61.962.000,00	54.736.000,00
<b>Spesa corrente al netto del rimborso allo Stato</b>	<b>66.653.112,66</b>	<b>60.776.466,47</b>	<b>66.264.824,62</b>	<b>65.539.629,29</b>

## 13.2 La spesa per il personale

La spesa per i redditi da lavoro dipendente tiene conto della programmazione del fabbisogno di ciascuna Direzione, dell'incremento contrattuale in seguito al recepimento del CCNL del Comparto Funzioni Locali 2016 - 2018 ed, inoltre:

- dei vincoli sulle assunzioni di personale a tempo indeterminato così come disposti dall'art. 3, comma 5 e 5-*quater* del D. Lgs. 90/2014, dal comma 228 della Legge 208/2015, dall'art. 16, comma 1-*bis* del D. Lgs. 113/2016 e dall'art. 22 del D. Lgs. 50/2017;
- dei vincoli sulla spesa per il personale a tempo determinato, con convenzioni o con contratti di collaborazione, ai sensi dell'art. 11, comma 4 *bis*, del D. Lgs. 90/2014 secondo il quale le limitazioni imposte dall'art. 9, comma 28, del D. Lgs. 78/2010 non si applicano agli Enti Locali in regola con l'obbligo di riduzione della spesa di personale di cui ai commi 557 e 562 dell'art. 1 della Legge 296/2006;
- dell'obbligo di riduzione della spesa di personale, disposto dall'art. 1, comma 557 e 557 *quater*, della Legge 296/2006, rispetto al valore medio della spesa sostenuta nel triennio 2011/2013.

Il prospetto che segue consente una lettura dei dati delle sequenze annuali riguardanti il medesimo aggregato, includendo ed escludendo le voci di spesa individuate dalla Corte dei Conti - Sezione Autonomie - nelle Linee Guida ai questionari, dimostrando che l'Ente, anche nel 2019, ha raggiunto l'obiettivo di contenimento della spesa per il personale, avendo come riferimento la media del triennio 2011/2013, ottemperando a quanto disposto dall'art. 1, comma 557, della Legge 296/2006.

Spese per il personale					
	Rendiconto 2016	Rendiconto 2017	Rendiconto 2018	Rendiconto 2019	Media triennio 2011/2013
Macroaggregato 101 Redditi da lavoro dipendente	34.468.508,04	31.112.578,74	31.826.437,83	29.058.975,53	49.717.041,33
Macroaggregato 102 Imposte e tasse a carico dell'Ente	2.278.207,37	1.971.452,97	2.048.779,93	1.804.555,12	3.211.849,21
Macroaggregato 103 Acquisto di Beni e Sertvizi	16.116,26	55.851,03	29.277,79	48.354,42	457.982,09
altre spese da specificare					
<b>Totale spese di personale</b>	<b>36.762.831,67</b>	<b>33.139.882,74</b>	<b>33.904.495,55</b>	<b>30.911.885,07</b>	<b>53.386.872,63</b>
Componenti escluse	392.439,19	518.248,28	580.961,70	512.073,99	694.408,35
<b>Spese soggette al limite (c. 557 o 562)</b>	<b>36.370.392,48</b>	<b>32.621.634,46</b>	<b>33.323.533,85</b>	<b>30.399.811,08</b>	<b>52.692.464,28</b>

Oltretutto, è del tutto evidente che la spesa per il personale continuerà a decrescere proporzionalmente alle cessazioni dal servizio sia per raggiungimento del diritto a pensione per limiti di età, sia per l'applicazione della cosiddetta "Quota 100".

Infatti, nel 2019, 69 dipendenti hanno raggiunto il diritto al pensionamento sia per limiti di età che per la "Quota 100".

Inoltre, da una previsione fatta dalla Direzione Politiche del Personale – Avvocatura, si rileva che nel 2020 raggiungeranno il diritto a pensione 45 dipendenti, di cui 20 per "Quota 100". Le previsioni per i successivi anni, invece, sono relativi solo all'acquisizione del diritto per raggiunti limiti di età e sono 10 nel 2021 e 36 nel 2022.

### 13.3 Spese per acquisti di beni e servizi

Il D.Lgs. 78 del 31 maggio 2010, convertito nella Legge n. 122 del 30 luglio 2010, ha previsto all'art. 6 una forte riduzione della spesa per acquisto di beni, prestazione di servizio, utilizzo di beni di terzi oltre alcune tipologie di spesa degli apparati amministrativi, avendo come riferimento gli importi impegnati nell'esercizio 2009 nonché l'espresso divieto di spese per sponsorizzazioni.

Pertanto, in relazione ai vincoli di finanza pubblica, al piano triennale di contenimento delle spese di cui all'art. 2, commi da 594 a 599 della Legge 244/2007, alle riduzioni di spesa previste dall'art. 1, commi 146 e 147 della Legge 228/2012, l'Ente ha provveduto a determinare per ciascuna fattispecie di spesa il contenimento previsto, in ottemperanza ai limiti massimi consentiti.

Le spese di rappresentanza trovano analitico dettaglio in apposita tabella, allegata alla presente Relazione, e sono rendicontate ai sensi dell'art. 16, comma 26, della legge n. 148/2011 di conversione del D.L. n. 138/2011.

Tipologia di spesa	Esercizio di riferimento	Importo di riferimento	% di riduzione	Limiti di spesa	Rendiconto 2019
Spese per relazioni pubbliche, convegni, pubblicità e rappresentanza	2009	4.091.834,12	-80%	818.366,82	29.825,52
Spese per trasferte e missioni	2009	174.268,97	-50%	87.134,49	34.071,15
Spese per formazione del personale	2009	100.000,00	-50%	50.000,00	24.510,43
Spese per studi ed incarichi di consulenza	2009	131.993,31	-80%	26.398,66	2.101,36
Totale				981.899,97	90.508,46

### **13.4 Spese per incarichi di collaborazione autonoma**

L'art. 3, comma 55, della Legge 244/2007, come modificato dall'art. 46, comma 2, del D. Lgs. 112/2008, convertito con Legge 133/2008, stabilisce che l'affidamento, da parte degli Enti locali, di incarichi mediante contratti di collaborazione autonoma, di natura occasionale o aventi carattere di collaborazione coordinata e continuativa, possa avvenire con riferimento alle attività istituzionali stabilite dalla legge, ovvero nell'ambito di un programma sottoposto all'approvazione del Consiglio, ai sensi dell'art. 42, comma 2, lett. b) del D. Lgs. 267/2000.

Il comma 56 del su citato art. 3 prevede che l'individuazione dei criteri e dei limiti per l'affidamento di incarichi di collaborazione autonoma debba essere effettuata con il regolamento sull'ordinamento degli Uffici e dei Servizi, ai sensi dell'art. 89 del d. Lgs. 267/2000, che l'ex Provincia Regionale di Palermo ha provveduto a redigere ed è stato approvato con Deliberazione n° 51 del 25/03/2011.

L'art. 9, comma 28, del D. Lgs. 78/2010 dispone che il limite di spesa per il conferimento di incarichi di collaborazione autonoma è il 50% della spesa sostenuta nell'anno 2009. Tuttavia, risultando l'Ente in regola con l'obbligo di riduzione delle spese di personale di cui ai commi 557 e 557 *quater*, della Legge 296/2006, così come stabilito dall'art. 11, comma 4 *bis*, del D. Lgs. 90/2014, il suddetto limite non si applica, ferma restando la vigenza del limite massimo della spesa sostenuta per le medesime finalità nell'anno 2009 che risulta essere pari ad € 80.097,40.

L'Ente, nell'anno 2019, non ha conferito incarichi di collaborazione autonoma, né è stato instaurato alcun rapporto di lavoro a tempo indeterminato.

### **13.5 Spese per organi di indirizzo, direzione e controllo**

Il comma 3 dell'art. 6 del D. Lgs. 78/2010 dispone la riduzione, nella misura del 10 % rispetto agli importi risultanti alla data del 30 aprile 2010, dei compensi, indennità e gettoni, le retribuzioni o altre utilità corrisposte dalle Pubbliche Amministrazioni ai componenti degli Organi di amministrazioni e Organi collegiali, comunque denominati ed ai titolari di incarichi di qualsiasi tipo. Detta limitazione è valida fino al 31 dicembre 2017 ed è applicabile anche all'Organo di revisione, come chiarito dalla Corte dei Conti, Sezione autonomie, con deliberazione n. 29/2015.

Tenuto conto che la spesa al 30 aprile 2010 ammontava ad € 1.108.551,81, con la riduzione del 10% il tetto massimo di spesa risulta essere € 997.69662.

A seguito della mancata attuazione della riforma degli Enti di Area Vasta nella sua interezza, la cosiddetta "spesa per la politica", come auspicato dal legislatore, ha subito una drastica riduzione. Nell'anno 2019, la Città Metropolitana di Palermo, per i propri Organi Istituzionali (Sindaco Metropolitano – Commissario in sostituzione del Consiglio Metropolitano – Revisori dei Conti – Componenti esterni Nucleo di valutazione) ha sostenuto una spesa pari ad € **169.035,37**.

### **13.6 Incarichi in materia informatica**

Ai sensi del comma 146 dell'art. 1 della Legge 228/2012 le Amministrazioni Pubbliche possono conferire incarichi di consulenza informatica solo in casi eccezionali e motivati per provvedere alla soluzione di problemi specifici connessi al funzionamento dei sistemi informatici.

Nell'anno 2019, l'Ente non ha sostenuto alcuna spesa relativa al conferimento di incarichi per consulenza informatica.

Tuttavia, ai sensi della vasta normativa che il legislatore ha prodotto nel corso degli anni, presupposto imprescindibile per il conferimento di incarichi esterni è il preliminare accertamento, da parte dell'Amministrazione, dell'impossibilità oggettiva di utilizzare le risorse umane disponibili al suo interno. In base ai principi generali di organizzazione amministrativa, gli Enti Pubblici devono di norma svolgere i compiti istituzionali avvalendosi di proprio personale. Tale principio è stato ribadito da diverse sentenze delle sezioni della Corte dei Conti di più Regioni.

### **13.7 Spese per acquisto, manutenzione e noleggio autovetture**

Il D. Lgs. 66/2014, convertito nella Legge 89/2014, all'art. 15, comma 1, recita che, a decorrere del 1° maggio 2014, non si possono effettuare spese di ammontare superiore al 30% della spesa sostenuta nell'esercizio 2011 per l'acquisto, la manutenzione, il noleggio e l'esercizio di autovetture, nonché per l'acquisto di buoni taxi, con eccezione delle autovetture in uso alla Polizia provinciale, alla Protezione Civile ed ai Cantonieri.

Tenuto conto che la spesa nell'esercizio 2011 è stata di € 1.687.859,00, il limite di spesa ammonta ad **€ 506.357,60**

Le cosiddette “auto blu” in uso alla Città Metropolitana di Palermo sono 10, di cui 6 a noleggio il cui costo, per l'anno 2019, è di € 16.681,44. Per la manutenzione e la revisione delle autovetture non è stata sostenuta alcuna spesa, mentre le spese d'esercizio (spesa per carburanti e lubrificanti – Assicurazione – Tassa di proprietà) ammontano ad €6.917,80. Pertanto, la spesa complessiva per le autovetture in dotazione all'Ente è quantificata in **€ 23.779,24**, ben al di sotto del limite di spesa consentito dalla normativa vigente.

### **13.8 Spese per acquisto immobili pubblici**

*Nell'ambito della razionalizzazione della spesa della Pubblica Amministrazione, l'art. 12, comma 1-ter, del D. Lgs. 98 del 6 luglio 2011 dispone che, a decorrere dal 1° gennaio 2014, al fine di pervenire a risparmi di spesa ulteriori rispetto a quelli previsti dal patto di stabilità interno, gli enti territoriali [...] effettuano operazioni di acquisto di immobili solo ove ne siano comprovate documentalmente l'indispensabilità e l'indilazionabilità attestate dal responsabile del procedimento. La congruità del prezzo è attestata dall'Agenzia del demanio.*

*Tuttavia, le suddette limitazioni non si applicano agli Enti Locali qualora le spese non siano finanziate a carico dei loro bilanci, ma che siano interamente a carico, ad esempio, di fondi comunitari o [...] di privati.*

Nell'esercizio in esame, l'Ente non ha effettuato operazioni di acquisto di immobili né con fondi propri, né con fondi comunitari o di privati.

## 14 Indebitamento

### Spesa per rimborso prestiti

Il titolo 4 della Spesa presenta gli oneri sostenuti nel corso dell'anno per il rimborso delle quote capitale riferiti a prestiti contratti.

L'analisi di questa voce, nell'anno 2019, è espressa dalla tabella seguente

<b>LA SPESA IMPEGNATA PER RIMBORSO PRESTITI</b>	
4.01 Rimborso di titoli obbligazionari	3.130.194,16
4.03 Rimborso mutui e altri finanziamenti a medio lungo termine	128.639,42
<b>TOTALE</b>	<b>3.258.833,58</b>

Nella tabella che segue si evidenzia l'andamento dello Stock del debito nell'ultimo quinquennio.

<b>L'indebitamento</b>							
<b>Anno</b>	<b>2013</b>	<b>2014</b>	<b>2015</b>	<b>2016</b>	<b>2017</b>	<b>2018</b>	<b>2019</b>
Debito residuo al 1/1	<b>61.511.540</b>	<b>57.887.183</b>	<b>54.652.132</b>	<b>51.414.007</b>	<b>48.171.041</b>	<b>44.923.016</b>	<b>41.669.706</b>
ContraZIONE nuovo debito	0	0	0	0	0	0	0
Rimborso annuale	3.624.357	3.235.051	3.238.125	3.242.966	3.248.025	3.253.310	3.258.834
Estinzioni anticipate	0	0	0	0	0	0	0
Debito residuo al 31/12	<b>57.887.183</b>	<b>54.652.132</b>	<b>51.414.007</b>	<b>48.171.041</b>	<b>44.923.016</b>	<b>41.669.706</b>	<b>38.410.872</b>
Entrate correnti	103.417.853	95.318.531	90.731.168	94.520.788	114.554.590	118.816.481	135.448.311
Entrate proprie	80.170.873	79.432.482	72.607.217	74.816.055	72.379.208	71.371.978	72.756.422
Interessi passivi	397.457	389.631	272.779	136.506	109.995	104.710	102.125
Interessi passivi/Entrate correnti	0,38	0,41	0,30	0,14	0,10	0,09	0,08
Interessi passivi/Entrate proprie	0,50	0,49	0,38	0,18	0,15	0,15	0,14
Debito/Entrate correnti	55,97	0,57	0,57	0,51	0,39	0,35	28,36
Debito/Entrate proprie	72,20	68,80	70,81	64,39	62,07	58,38	52,79

## **15 Strumenti finanziari derivati**

L'ente non ha in corso contratti relativi a strumenti finanziari derivati, né ha rilasciato alcuna garanzia principale o sussidiaria.

## 16 Tempestività dei pagamenti

L'art. 41 del Decreto Legge n. 66/2014 convertito nella legge n. 89/2014 ha previsto che le pubbliche amministrazioni, per garantire il rispetto dei tempi di pagamento (art. 4 del D. Lgs. n. 231/2002), devono rilevare l'indicatore dei tempi medi di pagamento che, a decorrere dal 2015, non deve superare i 60 giorni per non incorrere nelle sanzioni previste al comma 2 dello stesso articolo.

Con l'introduzione del SIOPE+ e prima del suo avvio, l'Ente ha attivato una nuova procedura mediante la quale le fatture elettroniche vengono acquisite e registrate, in ordine cronologico, nel programma di contabilità (Ascotweb – DOCOS) direttamente dal programma di protocollo Archipro.

Tale procedura fa sì che tutte le fatture, con l'emissione e la successiva trasmissione dell'ordinativo di pagamento (OPI) al Tesoriere dell'Ente, vengano automaticamente contabilizzate nella Piattaforma Crediti Commerciali (PCC), consentendo così uno snellimento delle operazioni manuali di registrazione delle fatture nel software di contabilità e di contabilizzazione delle stesse nella PCC

Tuttavia, al fine di rientrare nei termini di pagamento previsti dal legislatore (gg. 30), l'Ufficio Tesoro continuerà a sensibilizzare gli Uffici delle altre Direzioni che si occupano della liquidazione della spesa per l'acquisto di beni, servizi e lavori a ridurre i tempi per la verifica della documentazione in merito alla regolarità della fornitura, per l'acquisizione del Durc e per la richiesta della tracciabilità dei flussi finanziari, procedura necessaria per poter emettere l'ordinativo di pagamento.

Infine, per semplificare ai suddetti Uffici gli adempimenti previsti dal comma 4 dell'art. 7 *bis* del D. Lgs. 35/2013 (comunicazione, mediante la piattaforma elettronica, entro il 15 di ciascun mese, dei debiti non estinti, certi, liquidi ed esigibili nel mese precedente), viene fornito mensilmente l'elenco delle fatture passive che risultano scadute e non ancora pagate.

Si da atto, pertanto, che, come si evince dalla successiva tabella, conformemente alle informazioni riportate nel sito web dell'Ente, viene mantenuto il trend positivo di riduzione dei tempi di pagamento e, per l'anno 2019, l'indicatore annuale è pari a -4,87.

Indicatore di tempestività dei pagamenti	Anno 2019
Valore medio dei pagamenti (DPCM 22/09/2014)	-4,87
<b>IMPORTO COMPLESSIVO DEI PAGAMENTI OLTRE LA SCADENZA</b>	
	1.547.821,71
Indicatore di tempestività dei pagamenti	1° Trimestre
Valore medio dei pagamenti (DPCM 22/09/2014)	-0,53
Indicatore di tempestività dei pagamenti	2° Trimestre
Valore medio dei pagamenti (DPCM 22/09/2014)	-9,75
Indicatore di tempestività dei pagamenti	3° Trimestre
Valore medio dei pagamenti (DPCM 22/09/2014)	-5,16
Indicatore di tempestività dei pagamenti	4° Trimestre
Valore medio dei pagamenti (DPCM 22/09/2014)	-4,93



## 17 Parametri di riscontro della situazione di deficitarietà strutturale

Con Decreto del Ministro dell'Interno di concerto con il Ministro dell'Economia e delle Finanze del 28/12/2018 sono state definite le tabelle contenenti i para i nuovi parametri obiettivi di riscontro della situazione di deficitarietà strutturale degli Enti da allegare al Rendiconto di gestione ai sensi e dell'articolo 227, comma 5, lettera d, del decreto legislativo 18 agosto 2000, n. 267.

Con D.M 1 agosto 2019 sono stati approvati ulteriori nuovi prospetti per la rendicontazione che, per gli Enti in disavanzo, prevedono l'ampliamento dell'informativa da fornire. Attraverso la Relazione sulla gestione.

Sono considerati strutturalmente deficitari gli Enti Locali che presentano almeno la metà dei parametri deficitari, ai sensi dell'articolo 242, comma 1, D.Lgs. 267/2000.

Come si evince dalla sottostante tabella, sebbene 2 parametri risultino essere deficitari, l'Ente non si trova in situazione di deficitarietà strutturale.

<b>Tabella calcolo Parametri Deficitari - Anno 2019</b>		
P1	Indicatore 1.1 (Incidenza spese rigide - ripiano disavanzo, personale e debito - su entrate correnti) maggiore del 41%	NO
P2	Indicatore 2.8 (Incidenza degli incassi delle entrate proprie sulle previsioni definitive di parte corrente) minore del 21%	NO
P3	Indicatore 3.2 (Anticipazioni chiuse solo contabilmente) maggiore di 0	NO
P4	Indicatore 10.3 (Sostenibilità debiti finanziari) maggiore del 15%	NO
P5	Indicatore 12.4 (Sostenibilità disavanzo effettivamente a carico dell'esercizio) maggiore dell'1,20%	SI
P6	Indicatore 13.1 (Debiti riconosciuti e finanziati) maggiore dell'1%	SI
P7	[Indicatore 13.2 (Debiti in corso di riconoscimento) + Indicatore 13.3 (Debiti riconosciuti ed in corso di finanziamento)] maggiore dello 0,60%	NO
P8	Indicatore concernente l'effettiva capacità di riscossione (riferito al totale delle entrate) minore del 45%	NO
Sulla base dei parametri suindicati l'Ente è da considerarsi in condizioni strutturalmente deficitarie		NO

## 18 Agenti Contabili

Gli Agenti Contabili nell'Ente che hanno reso il Conto sono:

- Tesoriere della Città Metropolitana di Palermo: Creval S.p.A. – con sede legale ad Acireale (CT);
  - Economo del Servizio Provveditorato: Rag. Giuseppe Vetrano;
  - Dr. Attilio Licciardi (gestione buoni pasto)
- Altri Agenti di riscossione:
- A.C.I. Palermo (gestione riscossione IPT)
  - Agente della riscossione ruoli: Riscossione Sicilia S.p.A.

Relativamente alla parificazione del Conto del Tesoriere si specifica che le variazioni di cassa, connesse al riaccertamento ordinario dei residui, non sono specificamente disciplinate né dal Tuel né dal D.Lgs. 118/2011 e, come chiarito in Commissione Arconet del 22/2/2017, sono i singoli Regolamenti di Contabilità gli strumenti che gli Enti Locali devono utilizzare per disciplinare nel dettaglio la fattispecie.

Pertanto, ai sensi del vigente Regolamento di Contabilità dell'Ente nonché del Regolamento del Servizio Economato:

- è stato approvato, con determinazione n. 41 del 22/01/2020 della Dirigente della *Direzione Politiche del Personale - Avvocatura*, il prospetto del conto relativo alla gestione dei buoni pasto redatto dal responsabile Agente Contabile;
- è stato approvato, con determinazione n. 99 del 30/01/2020 della Dirigente della *Direzione Patrimonio*, il prospetto del conto della gestione dell'Economo del Servizio Provveditorato;
- è stato trasmesso dal Concessionario Riscossione Sicilia S.p.A. con P.E.C., con nota di trasmissione Prot. n. 0000227/2020 del 14/01/2020, un elaborato informatico che riporta i dati contabili relativi ai carichi affidati in riscossione.

Quindi, accertato che i dati riportati nei suddetti conti degli Agenti Contabili risultano corrispondenti con le scritture dell'Ente e che il Conto del Tesoriere risulta coerente e congruente con i dati degli stanziamenti derivanti dal Bilancio di previsione e da tutte le variazioni intervenute nel corso del 2019, con determinazione n. 53 del 15/05/2020 del Responsabile Finanziario è stata approvata la parificazione dei conti giudiziali relativi alle suddette gestioni, i cui schemi sono depositati, unitamente agli allegati, presso la Direzione *Ragioneria Generale*.

## 19 Conto economico e conto generale del patrimonio

Il Conto economico ed il Conto generale del patrimonio sono stati predisposti conformemente a quanto stabilito dal principio contabile applicato concernente la contabilità economico-patrimoniale, di cui all'allegato 10 al D. Lgs. 118/2011 e successive modifiche ed integrazioni.

Per l'avvio della contabilità economico-patrimoniale, secondo quanto stabilito dal paragrafo 9.1 del predetto allegato 4/3 al D. Lgs. 118/2011, è stato necessario porre in essere le seguenti attività:

- riclassificazione delle singole voci dell'inventario secondo il piano dei conti patrimoniale per poter, successivamente, riclassificare le voci dello stato patrimoniale, nel rispetto del D.P.R. 194/1996;
- applicazione dei criteri di valutazione dell'attivo e del passivo, previsti dal succitato principio, che, con una serie di operazioni di carattere ordinario e straordinario, ha reso possibile la redazione della contabilità economico-patrimoniale, dell'inventario e dello stato patrimoniale riclassificati.

Per l'anno 2019 le risultanze al 31 dicembre registrano variazioni nell'attivo e nel passivo in conseguenza dell'attività finanziaria gestionale.

Dall'esame del conto economico si può quindi rilevare che, per effetto della gestione, si è realizzato un risultato d'esercizio positivo, pari ad € 16.267.050,64 che rappresenta il saldo tra componenti positivi e negativi di reddito secondo l'applicazione del criterio di competenza economica, invertendo così il trend negativo registrato negli anni dal 2016 al 2018.

Le voci che maggiormente hanno influenzato tale risultato sono quelle relative ai proventi da trasferimenti, in particolare: proventi da trasferimenti e contributi incrementati per € 17.078.346,90; proventi da trasferimenti e contributi agli investimenti incrementati per € 15.247.385,98; contributi agli investimenti per € 1.830.960,92.

Merita, inoltre, essere sottolineato l'incremento registrato dalla voce proventi tributari pari ad € 891.117,10 dovuto alla riorganizzazione del Servizio Finanze e Riscossioni Entrate ed in particolare dalle azioni intraprese contro l'evasione della TEFA e della TOSAP.

Si dà atto, inoltre, che le perdite da esercizi precedenti, che ammontano ad € 7.442.727,28, sono state riportate a nuovo dalle riserve da risultato economico di esercizi precedenti.

Il complesso delle attività patrimoniali, al netto delle passività, registra, per effetto della gestione 2019, un incremento rispetto al patrimonio netto dell'esercizio precedente e, pertanto, il patrimonio netto ammonta ad € 835.334.490,12.

<b>CONTO ECONOMICO</b>			
CONTO ECONOMICO		2019	2018
<b>A) COMPONENTI POSITIVI DELLA GESTIONE</b>			
1	Proventi da tributi	68.473.554,23	67.582.437,13
2	Proventi da fondi perequativi	-	-
3	Proventi da trasferimenti e contributi	67.440.680,05	50.362.333,15
4	Ricavi delle vendite e prestazioni e proventi da servizi pubblici	2.671.160,11	2.139.567,84
5	Variazioni nelle rimanenze di prodotti in corso di lavorazione, etc.	-	-
6	Variazione dei lavori in corso su ordinazione	-	-
7	Incrementi di immobilizzazioni per lavori interni	-	-
8	Altri ricavi e proventi diversi	1.609.660,37	1.550.920,08
<b>TOTALE COMPONENTI POSITIVI DELLA GESTIONE (A)</b>		<b>140.195.054,76</b>	<b>121.635.258,20</b>
<b>B) COMPONENTI NEGATIVI DELLA GESTIONE</b>			
9	Acquisto di materie prime e/o beni di consumo	1.159.840,43	766.556,98
10	Prestazioni di servizi	21.937.158,39	22.491.058,79
11	Utilizzo beni di terzi	5.303.083,08	7.190.475,33
12	Trasferimenti e contributi	56.749.506,38	62.394.789,00
13	Personale	28.952.355,25	31.474.010,05
14	Ammortamenti e svalutazioni	4.115.637,24	4.589.201,95
15	Variazioni nelle rimanenze di materie prime e/o beni di consumo (+/-)	-	-
16	Accantonamenti per rischi	-	11.572.839,39
17	Altri accantonamenti	-	-
18	Oneri diversi di gestione	4.180.138,75	1.418.100,40
<b>TOTALE COMPONENTI NEGATIVI DELLA GESTIONE (B)</b>		<b>122.397.719,52</b>	<b>141.897.031,89</b>
<b>DIFFERENZA FRA COMP. POSITIVI E NEGATIVI DELLA GESTIONE (A-B)</b>		<b>17.797.335,24</b>	<b>- 20.261.773,69</b>
<b>C) PROVENTI ED ONERI FINANZIARI</b>			
Proventi finanziari			
19	Proventi da partecipazioni	-	-
20	Altri proventi finanziari	1.377,72	99.052,45
Totale proventi finanziari		<b>1.377,72</b>	<b>99.052,45</b>
Oneri finanziari			
21	Interessi ed altri oneri finanziari	99.186,38	104.709,53
Totale oneri finanziari		99.186,38	<b>104.709,53</b>
<b>TOTALE PROVENTI ED ONERI FINANZIARI (C)</b>		<b>- 97.808,66</b>	<b>- 5.657,08</b>
<b>D) RETTIFICHE DI VALORE ATTIVITA' FINANZIARIE</b>			
22	Rivalutazioni	-	1.551.829,00
23	Svalutazioni	-	-
<b>TOTALE RETTIFICHE (D)</b>		<b>-</b>	<b>1.551.829,00</b>
<b>E) PROVENTI ED ONERI STRAORDINARI</b>			
24	Proventi straordinari	1.478.840,38	14.363.901,72
Totale proventi straordinari		<b>1.478.840,38</b>	<b>14.363.901,72</b>
25	Oneri straordinari	1.106.761,20	1.041.200,47
Totale oneri straordinari		<b>1.106.761,20</b>	<b>1.041.200,47</b>
<b>TOTALE PROVENTI ED ONERI STRAORDINARI (E)</b>		<b>372.079,18</b>	<b>13.322.701,25</b>
<b>RISULTATO PRIMA DELLE IMPOSTE (A-B+C+D+E)</b>		<b>18.071.605,76</b>	<b>- 5.392.900,52</b>
26	Imposte (*)	1.804.555,12	2.049.826,76
27	<b>RISULTATO DELL'ESERCIZIO</b>	<b>16.267.050,64</b>	<b>- 7.442.727,28</b>

<b>STATO PATRIMONIALE (ATTIVO)</b>			
STATO PATRIMONIALE (ATTIVO)		2019	2018
<b>A) CREDITI vs. LO STATO ED ALTRE AMMINISTRAZIONI PUBBLICHE PER LA PARTECIPAZIONE AL FONDO DI DOTAZIONE</b>		-	-
<b>TOTALE CREDITI vs. PARTECIPANTI (A)</b>		-	-
<b>B) IMMOBILIZZAZIONI</b>			
Immobilizzazioni immateriali			
1	Costi di impianto e di ampliamento	-	-
2	Costi di ricerca sviluppo e pubblicita'	-	-
3	Diritti di brevetto ed utilizzazione opere dell'ingegno	474,00	30.519,93
4	Concessioni, licenze, marchi e diritti simile	-	-
5	Avviamento	-	-
6	Immobilizzazioni in corso ed acconti	566.835,41	583.507,04
9	Altre	-	-
Totale immobilizzazioni immateriali		<b>567.309,41</b>	<b>614.026,97</b>
Immobilizzazioni materiali (3)			
1	Beni demaniali	4.278.511,64	4.468.457,42
2	Altre immobilizzazioni materiali (3)	222.205.524,58	225.937.800,57
3	Immobilizzazioni in corso ed acconti	502.159.515,09	499.110.569,90
Totale immobilizzazioni materiali		<b>728.643.551,31</b>	<b>729.516.827,89</b>
Immobilizzazioni Finanziarie (1)			
1	Partecipazioni in imprese ed altri soggetti	28.841.598,55	28.841.598,55
2	Crediti verso amministrazioni, imprese ed altri soggetti	-	-
3	Altri titoli	-	-
Totale immobilizzazioni finanziarie		<b>28.841.598,55</b>	<b>28.841.598,55</b>
<b>TOTALE IMMOBILIZZAZIONI (B)</b>		<b>758.052.459,27</b>	<b>758.972.453,41</b>
<b>C) ATTIVO CIRCOLANTE</b>			
Rimanenze		-	-
Totale rimanenze		-	-
Crediti (2)			
1	Crediti di natura tributaria	1.200.453,48	1.623.777,17
2	Crediti per trasferimenti e contributi	4.726.208,62	21.148.780,82
3	Verso clienti ed utenti	5.721.824,35	737.249,19
4	Altri Crediti	37.871.045,78	43.039.665,76
Totale crediti		<b>49.519.532,23</b>	<b>66.549.472,94</b>
Attivita' finanziarie che non costituiscono immobilizzazioni			
1	Partecipazioni	-	-
2	Altri titoli	-	-
Totale attivita' finanziarie che non costituiscono immobilizzazioni		-	-
Disponibilita' liquide			
1	Conto di tesoreria	182.480.033,50	149.729.806,69
2	Altri depositi bancari e postali	-	-
3	Denaro e valori in cassa	-	-
4	Altri conti presso la tesoreria statale intestati all'ente	-	-
Totale disponibilita' liquide		<b>182.480.033,50</b>	<b>149.729.806,69</b>
<b>TOTALE ATTIVO CIRCOLANTE (C)</b>		<b>231.999.565,73</b>	<b>216.279.279,63</b>
<b>D) RATEI E RISCONTI</b>			
1	Ratei attivi	-	-
2	Risconti attivi	-	-
<b>TOTALE RATEI E RISCONTI (D)</b>		-	-
<b>TOTALE DELL'ATTIVO (A+B+C+D)</b>		<b>990.052.025,00</b>	<b>975.251.733,04</b>

<b>STATO PATRIMONIALE (PASSIVO)</b>			
STATO PATRIMONIALE (PASSIVO)		2019	2018
<b>A) PATRIMONIO NETTO</b>			
I	Fondo di dotazione	545.304.492,89	545.304.492,89
II	Riserve	273.762.946,59	281.471.319,71
III	Risultato economico dell'esercizio	16.267.050,64	- 7.442.727,28
<b>TOTALE PATRIMONIO NETTO (A)</b>		<b>835.334.490,12</b>	<b>819.333.085,32</b>
<b>B) FONDI PER RISCHI ED ONERI</b>			
1	Per trattamento di quiescenza	-	-
2	Per imposte	-	-
3	Altri	11.572.839,39	11.572.839,39
<b>TOTALE FONDI RISCHI ED ONERI (B)</b>		<b>11.572.839,39</b>	<b>11.572.839,39</b>
<b>C) TRATTAMENTO DI FINE RAPPORTO</b>			
<b>TOTALE T.F.R. (C)</b>		-	-
<b>D) DEBITI (1)</b>			
1	Debiti da finanziamento	38.675.545,26	41.934.378,84
2	Debiti verso fornitori	10.180.448,61	11.584.655,94
3	Acconti	-	-
4	Debiti da trasferimenti e contributi	90.459.122,01	88.147.948,66
5	Altri debiti	3.829.579,61	2.678.824,89
<b>TOTALE DEBITI (D)</b>		<b>143.144.695,49</b>	<b>144.345.808,33</b>
<b>E) RATEI E RISCOSE E CONTRIBUTI AGLI INVESTIMENTI</b>			
1	Contributi agli investimenti	-	-
2	Concessioni pluriennali	-	-
3	Altri riscontri passivi	-	-
<b>TOTALE RATEI E RISCOSE (E)</b>		-	-
<b>TOTALE DEL PASSIVO (A+B+C+D+E)</b>		<b>990.052.025,00</b>	<b>975.251.733,04</b>
<b>CONTI D'ORDINE</b>			
	1) Impegni su esercizi futuri	56.878.190,98	56.878.190,98
	2) Beni di terzi in uso	-	-
	3) Beni dati in uso a terzi	-	-
	4) Garanzie prestate ad Amministrazioni pubbliche	-	-
	5) Garanzie prestate a imprese controllate	-	-
	6) Garanzie prestate a imprese partecipate	-	-
	7) Garanzie prestate ad altre imprese	-	-
<b>TOTALE CONTI D'ORDINE</b>		<b>56.878.190,98</b>	<b>56.878.190,98</b>

## 20 Rapporti con Organismi partecipati

Con deliberazione n. 15 del 31/07/2015 l'Ente ha approvato il Piano Operativo di Razionalizzazione delle società ed Enti Partecipati operante una nuova ricognizione delle proprie partecipazioni ai sensi dell'art. 3 commi 27 e seg. della n. 244/07 e s.m.i., dell' art. 4 della L.R. 7/2011 e dell'art. 1, commi da 609 a 616 e della L. 190/2014.

In applicazione del predetto piano si è proceduto alla dismissione così come riportato nella Relazione sui risultati conseguiti in attuazione del Piano Operativo di Razionalizzazione delle società ed Enti Partecipati ai sensi della Legge 190/2014 art. 1 comma 612, approvata con Deliberazione del Commissario Straordinario in sostituzione del Consiglio Metropolitan n. 01 del 20 giugno 2016 a cui si rinvia.

Ai sensi dell'art. 24 del D.Lgs. 175/16 l'Ente ha effettuato, con deliberazione del Commissario Straordinario n. 22 del 20/09/17 la Revisione Straordinaria delle partecipazioni possedute individuando quelle da alienare e/o mantenere, e con deliberazione del Commissario Straordinario n. 42 del 21/12/18 e n. 136 del 23.12.2019 è stata approvata la ricognizione periodica delle partecipazioni ai sensi dell'art. 20 del D. Lgs. N. 175/16.

Pertanto, al 31.12.2019 la Città Metropolitana di Palermo detiene le seguenti partecipazioni:

Palermo Energia s.p.a. (società in house)	100 %
GES.A.P. s.p.a.	41,3337 %
Consorzio di gestione dell'Area Marina Protetta di Capo Gallo – Isola delle Femmine	40 %
Fondazione Sant'Elia	100 %

L'Ente mantiene altresì le partecipazioni nelle sottoelencate società, acquisite per effetto di specifiche disposizioni normative nell'ambito del settore rifiuti:

Servizi Comunali Integrati R.S.U. s.p.a. in liquidazione In procedura fallimentare con atto n. 71/2018 del 02.05.2018	10 %
CO.IN.R.E.S. in liquidazione	10 %
Ecologia e Ambiente s.p.a. in liquidazione	10 %
Alte Madonie Ambiente s.p.a. in liquidazione	10 %
Alto Belice Ambiente s.p.a. in liquidazione in procedura fallimentare con atto n.6/2014 del tribunale di Palermo	10 %
Società per la Regolamentazione del Servizio Gestione Rifiuti “Palermo Area Metropolitana” Società Consortile per Azioni	5 %
Società per la Regolamentazione del Servizio Gestione Rifiuti “Palermo Provincia Est” Società Consortile per Azioni	5 %
Società per la Regolamentazione del Servizio Gestione Rifiuti “Palermo Provincia Ovest” Società Consortile per Azioni	5 %

Le n. 5 società d'ambito per la gestione Integrata dei Rifiuti: Servizi Comunali Integrati s.p.a., Alto Belice Ambiente s.p.a.in , CO.IN.R.E.S., Ecologia e Ambiente s.p.a., Alte Madonie Ambiente s.p.a, sono state poste in liquidazione nell'anno 2011, in ottemperanza alla circolare della Regione Siciliana n. 2/2000 al fine di dare attuazione all'art.19 della L.R. 9/2010 e s.m.i.

I predetti Enti sono a tutt'oggi Commissariati dall'Assessorato competente al fine di gestire la procedura di liquidazione ed il passaggio alle società di Regolamentazione del Servizio di Gestione Integrata Rifiuti (S.R.R.).

In applicazione della predetta razionalizzazione periodica delle partecipazioni possedute dall'Ente approvata con deliberazione del Commissario Straordinario n. 136 del 23.12.2019 è stata confermata la dismissione delle sotto elencate società:

- Società degli Interporti s.p.a
- Agenzia di Programmazione e di gestione territoriale Valle del Torto e dei Feudi s.r.l

Riguardo la Società degli Interporti s.p.a. con nota prot. n. 5063 del 18/01/19 questo Ufficio ha sollecitato la liquidazione della quota di partecipazione.

La procedura di recesso dalla Agenzia di Programmazione Valle del Torto e dei Feudi s.r.l. non si è ancora perfezionata nonostante sia stato ulteriormente richiesto con nota prot. n. 5051 del 18/01/19 la liquidazione della quota di partecipazione.

Relativamente alla SO.SVI.MA. s.p.a., le quote di proprietà dell'Ente sono state acquistate da alcuni Comuni interessati. In data 04.11.2019 si è perfezionato l'atto di cessione delle quote.

Per le seguenti società alla data di adozione del Piano di Razionalizzazione non si è ancora conclusa la procedura di liquidazione:

- EX.T.R.E.ME soc. cons. a r.l. in liquidazione;
- Agenzia per l'Energia Sostenibile della Provincia Regionale di Palermo s.c.a.r.l. In liquidazione;

Riguardo alla Società coop. Cons. Palermo Convention Bureau in liquidazione, il liquidatore ha proceduto alla chiusura della liquidazione ed alla cancellazione della stessa dalla Camera di Commercio.

La società Monreale s.r.l. è sottoposta a procedura concorsuale.



Le partecipazioni societarie sono state oggetto di costante attività di monitoraggio e verifica da parte di questa Amministrazione, attraverso le azioni previste dal sistema dei controlli interni dell'Ente disciplinate da apposito Regolamento che ha consentito di rilevare i rapporti finanziari tra l'Ente e gli organismi e società partecipate, la situazione contabile, gestionale ed organizzativa, i contratti di servizio/convenzioni, la qualità dei servizi ed il rispetto delle norme di legge sui vincoli di finanza pubblica.

Si è inoltre proceduto alla raccolta dei bilanci approvati dalle assemblee delle società ed organismi partecipati al 31/12/19 ed alla redazione della documentazione a supporto degli organi di governo dell'Amministrazione e delle Direzioni competenti.

L'Ufficio ha inoltre provveduto

- ad aggiornare secondo quanto previsto dal D.lgs. 33/2013 nell'apposita pagina “amministrazione trasparente” i dati relativi agli enti controllati distinti nelle sezioni riguardanti le società partecipate, gli enti pubblici vigilati e gli enti di diritto privato in controllo pubblico;
- ad effettuare la comunicazione delle partecipazioni detenute e dei propri rappresentanti in organi di governo di società ed Enti ( ex art 17 D.l n.90/2014) e delle informazioni relative alla revisione periodica delle partecipazioni ( ex art. 20 del Dlgs. 175/2016);

Ha altresì curato gli adempimenti di cui all'art. 11 comma 6 lett. J del D.Lgs 118/2011 nonché quelli scaturenti dal D.Lgs n. 175/16 .

Si è provveduto

- a predisporre la proposta deliberazione del Commissario Straordinario approvata con atto n. 44 del 19.03.2019 avente per oggetto: Individuazione delle società ed Enti strumentali da includere nel Gruppo Amministrazione pubblica “GAP” Città Metropolitana di Palermo e nel perimetro di consolidamento per il Bilancio consolidato 2018.;
- a collaborare con l'Ufficio Bilancio per la redazione del Bilancio consolidato per l'anno 2018 approvato con deliberazione del Commissario straordinario n.107 del 10.10.2019.
- a predisporre la proposta di deliberazione del Commissario Straordinario approvata con atto n. 136 del 23.12.2019, avente per oggetto: Ricognizione periodica delle partecipazioni ex art. 20, D.lgs.19 agosto 2016 n.175, come modificato dal D.lgs 16.06.2017 n.100.

Si allegano schede dettagliate delle società/organismi partecipati sopra descritti.

## 20.1 Schede partecipazioni in organismi nell'ambito rifiuti

Ragione Sociale:	<b>Servizi Comunali Integrati R.S.U. S.p.A. in liquidazione Società sottoposta a procedura fallimentare dal 07/05/2018</b>		
Forma giuridica:	S.p.A.		
Capitale Sociale	€ 100.001	N° Azioni/Quote	10.000
Quota di partecipazione	10%	Valore sottoscritto	€ 10.000
Oggetto sociali/Finalità Istituzionali	Gestione integrata dei rifiuti per conto dei Comuni dell'ATO Pa 1		
Numero degli amministratori	1	Costo organi amministrativi	N.D.
Numero di direttori/dirigenti	-	Costo contratto di servizio	-
Numero di dipendenti	-	Onere a qualsiasi titolo a carico del bilancio dell'Ente	€ 0
Costo del personale	-	Patrimonio netto	N.D.
	<b>31/12/2016</b>	<b>31/12/2017</b>	<b>31/12/2018</b>
<b>Risultato d'esercizio ultimo triennio</b>	N.D.	N.D.	N.D.
<b>Ricavi delle vendite e prestazioni</b>	N.D.	N.D.	N.D.
<b>Debiti verso Istituti di credito</b>	N.D.	N.D.	N.D.

Ragione Sociale:	<b>Alto Belice Ambiente S.p.A. in liquidazione - in fallimento atto n° 6/2014 del Tribunale di Palermo</b>		
Forma giuridica:	S.p.A.		
Capitale Sociale	€ 100.001	N° Azioni/Quote	10.000
Quota di partecipazione	10%	Valore sottoscritto	€ 10.000
Oggetto sociali/Finalità Istituzionali	Gestione integrata dei rifiuti per conto dei Comuni dell'ATO Pa 2		
Numero degli amministratori	3	Costo organi amministrativi	N.D.
Numero di direttori/dirigenti	N.D.	Costo contratto di servizio	N.D.
Numero di dipendenti	N.D.	Onere a qualsiasi titolo a carico del bilancio dell'Ente	N.D.
Costo del personale	N.D.	Patrimonio netto	N.D.
	<b>31/12/2016</b>	<b>31/12/2017</b>	<b>31/12/2018</b>
<b>Risultato d'esercizio ultimo triennio</b>	N.D.	N.D.	N.D.
<b>Ricavi delle vendite e prestazioni</b>	N.D.	N.D.	N.D.
<b>Debiti verso Istituti di credito</b>	N.D.	N.D.	N.D.

Ragione Sociale:		Ecologia e Ambiente S.p.A. ATO PA 5 in liquidazione	
Forma giuridica:	S.p.A.		
Capitale Sociale	€ 100.000	N° Azioni/Quote	10.000
Quota di partecipazione	10%	Valore sottoscritto	€ 10.000
Oggetto sociali/Finalità Istituzionali	Gestione integrata dei rifiuti per conto dei Comuni dell'ATO Pa 5		
Numero degli amministratori	3	Costo organi amministrativi	€ 0
Numero di direttori/dirigenti	-	Costo contratto di servizio	-
Numero di dipendenti	-	Onere a qualsiasi titolo a carico del bilancio dell'Ente	€ 0
Costo del personale	-	Patrimonio netto	€ 120.935
	<b>31/12/2016</b>	<b>31/12/2017</b>	<b>31/12/2018</b>
<b>Risultato d'esercizio ultimo triennio</b>	€ 11	€ 222	N.D.
<b>Ricavi delle vendite e prestazioni</b>	€ 10.695.264	€ 7.731.131	N.D.
<b>Debiti verso Istituti di credito</b>	€ 1.266.274	0	N.D.

Ragione Sociale:		CO.IN.R.E.S. in liquidazione	
Forma giuridica:	Consorzio		
Capitale Sociale	€ 259.129	N° Azioni/Quote	
Quota di partecipazione	10%	Valore sottoscritto	€ 25.912
Oggetto sociali/Finalità Istituzionali	Gestione integrata dei rifiuti per conto dei Comuni dell'ATO Pa 4		
Numero degli amministratori	1	Costo organi amministrativi	N.D.
Numero di direttori/dirigenti	-	Costo contratto di servizio	-
Numero di dipendenti	-	Onere a qualsiasi titolo a carico del bilancio dell'Ente	€ 0
Costo del personale	-	Patrimonio netto	-
	<b>31/12/2016</b>	<b>31/12/2017</b>	<b>31/12/2018</b>
<b>Risultato d'esercizio ultimo triennio</b>	N.D.	N.D.	N.D.
<b>Ricavi delle vendite e prestazioni</b>	N.D.	N.D.	N.D.
<b>Debiti verso Istituti di credito</b>	N.D.	N.D.	N.D.

<b>Ragione Sociale:</b>	<b>Alte Madonie Ambiente S.p.A. ATO PA 6 in liquidazione</b>		
Forma giuridica:	S.p.A.		
Capitale Sociale	€ 0	N° Azioni/Quote	10.000
Quota di partecipazione	10%	Valore sottoscritto	€ 10.329,14
Oggetto sociali/Finalità Istituzionali	Gestione integrata dei rifiuti per conto dei Comuni dell'ATO Pa 6		
Numero degli amministratori	1	Costo organi amministrativi	€ 40.005
Numero di direttori/dirigenti	-	Costo contratto di servizio	-
Numero di dipendenti	0	Onere a qualsiasi titolo a carico del bilancio dell'Ente	€ 7.000
Costo del personale	€ 0	Patrimonio netto	€ 896.442
	<b>31/12/2016</b>	<b>31/12/2017</b>	<b>31/12/2018</b>
<b>Risultato d'esercizio ultimo triennio</b>	€ 66.258	€ 825.820	€ 801.122
<b>Ricavi delle vendite e prestazioni</b>	€ 5.406.631	€ 3.748.554	€ 3.913.466
<b>Debiti verso Istituti di credito</b>	€ 0	€ 0	€ 0

<b>Ragione Sociale:</b>	<b>Società per la Regolamentazione del Servizio di Gestione Rifiuti Palermo Area Metropolitana - Società Consortile per Azioni - in sigla "S.R.R. Palermo Area Metropolitana - S.C.P.A."</b>		
Forma giuridica:	S.C.P.A.		
Capitale Sociale	€ 120.000	N° Azioni/Quote	600.000
Quota di partecipazione	5%	Valore sottoscritto	€ 6.00000
Oggetto sociali/Finalità Istituzionali	Esercizio delle funzioni previste dagli artt. 200, 202, 203 del D. Lgs. n. 152/2006, in tema di organizzazione territoriale, affidamento e disciplina del servizio di gestione integrata dei rifiuti urbani, provvede all'espletamento delle procedure per l'individuazione del gestore del servizio integrato di gestione dei rifiuti, con le modalità di cui all'art. 15 della L.R. n. 9/2010		
Numero degli amministratori	3	Costo organi amministrativi	€ 0
Numero di direttori/dirigenti	2	Costo contratto di servizio	-
Numero di dipendenti	106	Onere a qualsiasi titolo a carico del bilancio dell'Ente	€ 0
Costo del personale	-	Patrimonio netto	€ 120.000
	<b>31/12/2016</b>	<b>31/12/2017</b>	<b>31/12/2018</b>
<b>Risultato d'esercizio ultimo triennio</b>	Pareggio	Pareggio	€ 77.421
<b>Ricavi delle vendite e prestazioni</b>	=	=	=
<b>Debiti verso Istituti di credito</b>	=	=	=

<b>Ragione Sociale:</b>	<b>Società per la Regolamentazione del Servizio di Gestione Rifiuti Palermo Provincia EST - Società Consortile per Azioni - in sigla "S.R.R. Palermo Provincia EST - S.C.P.A."</b>		
Forma giuridica:	S.C.P.A.		
Capitale Sociale	€ 120.000	N° Azioni/Quote	600.000
Quota di partecipazione	5%	Valore sottoscritto	€ 6.000Q00
Oggetto sociali/Finalità Istituzionali	Esercizio delle funzioni previste dagli artt. 200, 202, 203 del D. Lgs. n. 152/2006, in tema di organizzazione territoriale, affidamento e disciplina del servizio di gestione integrata dei rifiuti urbani, provvede all'espletamento delle procedure per l'individuazione del gestore del servizio integrato di gestione dei rifiuti, con le modalità di cui all'art. 15 della L.R. n. 9/2010		
Numero degli amministratori	3	Costo organi amministrativi	€ 0
Numero di direttori/dirigenti	-	Costo contratto di servizio	-
Numero di dipendenti	-	Onere a qualsiasi titolo a carico del bilancio dell'Ente	€ 0
Costo del personale	-	Patrimonio netto	€ 120.000
	<b>31/12/2016</b>	<b>31/12/2017</b>	<b>31/12/2018</b>
<b>Risultato d'esercizio ultimo triennio</b>	Pareggio	Pareggio	Pareggio
<b>Ricavi delle vendite e prestazioni</b>	=	=	=
<b>Debiti verso Istituti di credito</b>	=	=	=

<b>Ragione Sociale:</b>	<b>Società per la Regolamentazione del Servizio di Gestione Rifiuti Palermo Provincia OVEST - Società Consortile per Azioni - in sigla "S.R.R. Palermo Provincia OVEST - S.C.P.A."</b>		
Forma giuridica:	S.C.P.A.		
Capitale Sociale	€ 120.000	N° Azioni/Quote	600.000
Quota di partecipazione	5%	Valore sottoscritto	€ 6.000Q00
Oggetto sociali/Finalità Istituzionali	Esercizio delle funzioni previste dagli artt. 200, 202, 203 del D. Lgs. n. 152/2006, in tema di organizzazione territoriale, affidamento e disciplina del servizio di gestione integrata dei rifiuti urbani, provvede all'espletamento delle procedure per l'individuazione del gestore del servizio integrato di gestione dei rifiuti, con le modalità di cui all'art. 15 della L.R. n. 9/2010		
Numero degli amministratori	3	Costo organi amministrativi	€ 0
Numero di direttori/dirigenti	-	Costo contratto di servizio	-
Numero di dipendenti	-	Onere a qualsiasi titolo a carico del bilancio dell'Ente	€ 0
Costo del personale	€ 413.494	Patrimonio netto	€ 120.000
	<b>31/12/2016</b>	<b>31/12/2017</b>	<b>31/12/2018</b>
<b>Risultato d'esercizio ultimo triennio</b>	Pareggio	Pareggio	Pareggio
<b>Ricavi delle vendite e prestazioni</b>	=	=	=
<b>Debiti verso Istituti di credito</b>	=	=	=

## 20.2 Schede delle Società e degli Organismi partecipati

<b>Ragione Sociale:</b>	<b>Consorzio di Gestione dell'Area Marina Protetta di Capo Gallo ed Isola delle Femmine</b>		
Forma giuridica:	Consorzio		
Fondo Consortile	€ 100	N° Azioni/Quote	
Quota di partecipazione	40%	Valore sottoscritto	€ 40.000
Oggetto sociali/Finalità Istituzionali			
Numero degli amministratori	3	Costo organi amministrativi	€ 0
Numero di direttori/dirigenti	1	Costo contratto di servizio	-
Numero di dipendenti	-	Onere a qualsiasi titolo a carico del bilancio dell'Ente	€ 0
Costo del personale	€ 0	Patrimonio netto	N.D.
	<b>31/12/2016</b>	<b>31/12/2017</b>	<b>31/12/2018</b>
<b>Risultato d'esercizio ultimo triennio</b>	€ 817.469,69	€ 392.996,77	N.D.

Con Deliberazione n. 76 del 01/09/2009, il Consiglio Provinciale dell'Ente ha deliberato la costituzione di un consorzio tra la Provincia Regionale di Palermo, il Comune di Palermo, il Comune di Isola delle Femmine ed il Dipartimento Regionale Aziende Regionale Foreste Demaniali, approvando lo schema di Statuto.

In data 25/05/2011 è stato costituito, ai sensi del D. Lgs. 267/2000, tra la Provincia Regionale di Palermo, il Comune di Isola delle Femmine ed il Dipartimento Regionale Aziende Regionale Foreste Demaniali il "Consorzio di Gestione dell'Area Marina Protetta Capo Gallo Isola delle Femmine" per la gestione dell'Area Marina Protetta Capo Gallo Isola delle Femmine istituita con Decreto del Ministero dell'Ambiente n. 272/2/2002 del 24/07/2002, prevedendo la futura adesione del Comune di Palermo.

E' stato disposto il mantenimento della partecipazione e, al fine di dare attuazione al criterio di cui alla lettera e) del comma 611, della Legge 190/2014, ossia perseguire il contenimento dei costi di funzionamento, superata la fase di start-up, il costo del personale di cui si avvarrà il Consorzio dovrà essere a suo totale carico.

<b>Ragione Sociale:</b>	<b>E.X.T.R.E.ME Società Consortile a r.l. (in liquidazione)</b>		
Forma giuridica:	Società a r.l.		
Capitale Sociale	€ 22.114	N° Azioni/Quote	51
Quota di partecipazione	0,23%	Valore sottoscritto	€ 51
Oggetto sociali/Finalità Istituzionali	Coordinamento delle azioni utili e/o funzionali per favorire lo sviluppo, e non esclusivamente, del territorio dei Comuni consorziati, anche attraverso l'attivazione degli strumenti di programmazione negoziata tempo per tempo vigenti		
Numero degli amministratori	1	Costo organi amministrativi	N.D.
Numero di direttori/dirigenti	N.D.	Costo contratto di servizio	N.D.
Numero di dipendenti	N.D.	Onere a qualsiasi titolo a carico del bilancio dell'Ente	N.D.
Costo del personale	N.D.	Patrimonio netto	N.D.
	<b>31/12/2016</b>	<b>31/12/2017</b>	<b>31/12/2018</b>
<b>Risultato d'esercizio ultimo triennio</b>	N.D.	N.D.	N.D.
<b>Ricavi delle vendite e prestazioni</b>	N.D.	N.D.	N.D.
<b>Debiti verso Istituti di credito</b>	N.D.	N.D.	N.D.

La partecipazione è stata acquisita dalla Provincia in data 26/02/2009, a seguito del trasferimento dei beni e delle attività dell'A.A.P.I.T, titolare della predetta partecipazione, previsto dalla L.R. 10/2005 che, nel decretare la soppressione del predetto Ente, ha attribuito i beni e le attività alle Province.

Già a tale data la società si trovava in stato di scioglimento e di liquidazione e l'Ente, nonostante il peso minimale della partecipazione, si è attivato per chiedere al liquidatore di addivenire ad una rapida chiusura della liquidazione.

<b>Ragione Sociale:</b>	<b>Fondazione Sant'Elia</b>		
Forma giuridica:	Fondazione		
Capitale Sociale	€ 250.000	N° Azioni/Quote	-
Quota di partecipazione	100,00%	Valore sottoscritto	€250.000
Oggetto sociali/Finalità Istituzionali	La Fondazione ha lo scopo di tutelare e valorizzare il patrimonio artistico, monumentale e culturale della Città Metropolitana di Palermo. La Fondazione organizza mostre, convegni, seminari, ricerche e, in generale, qualsiasi iniziativa che abbia a riferimento il patrimonio artistico, monumentale e culturale del territorio provinciale.		
Numero degli amministratori	3	Costo organi amministrativi	€ 0
Numero di direttori/dirigenti	1	Costo contratto di servizio	-
Numero di dipendenti	-	Onere a qualsiasi titolo a carico del bilancio dell'Ente	90000
Costo del personale	-	Patrimonio netto	€ 323.362
	<b>31/12/2016</b>	<b>31/12/2017</b>	<b>31/12/2018</b>
<b>Risultato d'esercizio ultimo triennio</b>	€ 21.595	€ 37.735	€ 2.475
<b>Ricavi delle vendite e prestazioni</b>	€ 64.224	€ 68.171	€ 1.286.310
<b>Debiti verso Istituti di credito</b>	€ 0	€ 0	€ 0

La Fondazione ha lo scopo di promuovere la diffusione della cultura e dell'arte quali strumenti per la crescita della società civile.

La costituzione della Fondazione è stata deliberata dal Consiglio Provinciale con atto n. 039/C dell'11/05/2010 con lo scopo di tutelare e valorizzare il patrimonio artistico, monumentale e culturale della Provincia Regionale di Palermo. L'atto costitutivo è stato stipulato in data 28/12/2010 e l'Ente, in qualità di socio fondatore, ha erogato la somma di € 250.000, 00 quale fondo di dotazione iniziale vincolato. Il 3 Agosto 2012 la Fondazione è stata iscritta nel registro delle persone giuridiche della Regione siciliana come persona giuridica di diritto privato.

La Provincia di Palermo, previo parere favorevole della Soprintendenza per i beni culturali ed Ambientali di Palermo, nell'anno 2013, con apposito atto di concessione d'uso, ha concesso alla Fondazione, per la durata di dieci anni, in comodato d'uso gratuito Palazzo Santa Croce e Trigona di Sant'Elia, divenuto sua sede legale, ed il Loggiato di San Bartolomeo, da allora adibiti prevalentemente a sedi espositive per mostre temporanee.

La Fondazione Sant'Elia si propone come centro culturale non solo di arti figurative ma anche di



attività musicali e letterarie. Collabora con istituzioni pubbliche e private, singoli collezionisti, club service. La Fondazione offre la possibilità di fruire dei propri locali anche per eventi congressuali e meeting.

Considerata la mission della Fondazione e, nelle more che vengano definite dalla Regione Siciliana competenze e funzioni degli Enti di area vasta, vista la comunicazione prot. n. 98541 del 9.12.2019 della competente Direzione Sviluppo Economico, Politiche del Lavoro, Istruzione, Turismo e Legalità, che, nel rilevare l'attività quantitativamente e qualitativamente intensa espletata nel corso del 2019, ha espresso parere favorevole al mantenimento della stessa, se ne conferma il mantenimento.

<b>Ragione Sociale:</b>	<b>GES.A.P. S.p.A. - Società di Gestione dell'Aeroporto di Palermo</b>		
Forma giuridica:	S.p.A.		
Capitale Sociale	€ 66.850.026,85	N° Azioni/Quote	534978
Quota di partecipazione	41,3337%	Valore sottoscritto	€27.631.613,70
Oggetto sociali/Finalità Istituzionali	Società di gestione aeroporto di Palermo		
Numero degli amministratori	5	Costo organi amministrativi	€ 285.634
Numero di direttori/dirigenti	4	Costo contratto di servizio	-
Numero di dipendenti	280	Onere a qualsiasi titolo a carico del bilancio dell'Ente	-
Costo del personale	€ 16.451.728	Patrimonio netto	€ 67.460.762
	<b>31/12/2016</b>	<b>31/12/2017</b>	<b>31/12/2018</b>
<b>Risultato d'esercizio ultimo triennio</b>	€ 181.209	€ 891.516	€ 4.364.218
<b>Ricavi delle vendite e prestazioni</b>	€ 70.307.134	€ 62.118.664	€ 71.322.731
<b>Debiti verso Istituti di credito</b>	€ 1.704.564	€ 11.759.472	€ 15.523.464
<b>Sistemi di gestione certificati</b>	UNI EN ISO 9001: 2008 UNI EN ISO 14001: 2004		

La società gestisce l'Aeroporto Falcone Borsellino sulla base di apposito affidamento in concessione approvato con Decreto n. 119T del 02 agosto 2007 del Ministero delle infrastrutture e dei trasporti, di concerto con il Ministro dell'Economia e delle Finanze per la durata di quaranta anni decorrenti dalla data del medesimo decreto.

L'Ente detiene nella predetta società una partecipazione pari al 41,3337% del capitale sociale e, ai sensi dell'art. 40 della L.R. 15/2015, tale partecipazione è considerata strategica.

<b>Ragione Sociale:</b>	<b>Monreale S.R.L. (Società sottoposta a procedura concorsuale)</b>		
Forma giuridica:	s.r.l.		
Capitale Sociale	€ 40.000	N° Azioni/Quote	30
Quota di partecipazione	3,83%	Valore sottoscritto	€ 1530
Oggetto sociali/Finalità Istituzionali	Gestione integrata dei rifiuti per conto dei Comuni dell'ATO Pa 2		
Numero degli amministratori	1	Costo organi amministrativi	N.D.
Numero di direttori/dirigenti	N.D.	Costo contratto di servizio	N.D.
Numero di dipendenti	N.D.	Onere a qualsiasi titolo a carico del bilancio dell'Ente	N.D.
Costo del personale	N.D.	Patrimonio netto	N.D.
	<b>31/12/2016</b>	<b>31/12/2017</b>	<b>31/12/2018</b>
<b>Risultato d'esercizio ultimo triennio</b>	N.D.	N.D.	N.D.
<b>Ricavi delle vendite e prestazioni</b>	N.D.	N.D.	N.D.
<b>Debiti verso Istituti di credito</b>	N.D.	N.D.	N.D.

L'Ente ha aderito alla società con Deliberazione del Consiglio Provinciale n. 0154/3/C del 30/10/1998. Detta società è stata costituita quale soggetto attuatore del programma comunitario leader II "Terre Normanne" ed aveva ad oggetto la valorizzazione delle risorse specifiche delle zone rurali del territorio di riferimento.

Nell'anno 2011 il C.P. dell'Ente ha deliberato il mantenimento della partecipazione, ai sensi dell'art. 3 comma 27 e segg. della Legge n. 244/2007, ritenendola strumentale alla realizzazione delle finalità previste dallo Statuto dell'Ente (art. 6 lettera l) in materia di promozione, sostegno e partecipazione alla realizzazione di strumenti di programmazione negoziata sul territorio.

Nell'anno 2013 con provvedimento del Tribunale di Palermo numero 135/2013 del 17/09/2013, la società è stata sottoposta a procedura fallimentare che è tutt'ora in corso.

<b>Ragione Sociale:</b>	<b>Palermo Energia S.p.A.</b>		
Forma giuridica:	S.p.A.		
Capitale Sociale	€ 516.450	N° Azioni/Quote	516.450
Quota di partecipazione	100,0000%	Valore sottoscritto	€ 516.450
Oggetto sociali/Finalità Istituzionali	Produzione di beni e servizi strumentali all'attività della Città Metropolitana di Palermo, in funzione della sua attività nonché lo svolgimento esternalizzato di funzioni di competenza dell'Ente quali: verifica impianti termici, impianti di produzione, trasporto, distribuzione utilizzazione dell'energia elettrica da fonti rinnovabili e da rifiuti etc.		
Numero degli amministratori	3	Costo organi amministrativi	€ 22.525
<b>Amministratore Unico dal 23.02.2018</b>			
Numero di direttori/dirigenti	3	Costo contratto di servizio	€ 6.721.114,93 Comprensivo di IVA
Numero di dipendenti	139	Onere a qualsiasi titolo a carico del bilancio dell'Ente	€ 6.721.114,93 Comprensivo di IVA
Costo del personale	€ 4.779.553	Patrimonio netto	€ 646.041
	<b>31/12/2016</b>	<b>31/12/2017</b>	<b>31/12/2018</b>
<b>Risultato d'esercizio ultimo triennio</b>	€ 113	€ 801	€ 1.125
<b>Ricavi delle vendite e prestazioni</b>	€ 5.102.809	€ 5.666.932	€ 5.514.768
<b>Debiti verso Istituti di credito</b>	-	-	-

La società Palermo Energia S.p.A. è interamente partecipata dalla Città Metropolitana di Palermo e gestisce, mediante affidamento in house providing, servizi strumentali alle finalità dell'Ente.

La Società risponde ai principi comunitari di esclusività del rapporto contrattuale con il socio proprietario e su di essa l'Ente esercita il controllo analogo ed i controlli di cui all'art. 147-quater del D.Lgs. 267/2000, come introdotto dall'art. 3 del D.L. n. 174, convertito con modificazioni dalla Legge 7 dicembre 2012, n. 213.

Il Piano operativo di Razionalizzazione delle Società e delle Partecipazioni societarie dell'Ente, approvato con deliberazione del Commissario Straordinario n.15 del 31.07.2015, ha disposto il mantenimento della partecipazione perseguendo il contenimento dei costi di funzionamento secondo il criterio di cui alla lettera e) del comma 611 della citata legge.

Tale partecipazione è stata confermata con la revisione straordinaria delle partecipazioni ai sensi dell'art. 24 del D.Lgs. 175/16, effettuata con le deliberazioni del Commissario Straordinario n. 22

del 20/09/2017, n. 42 del 21/12/2018 e n. 136 del 23/12/2019. Nell'ambito della ricognizione periodica delle partecipazioni ai sensi dell'art. 20 del D. Lgs. n. 175/16, è stato deliberato il mantenimento.

A seguito della pubblicazione delle linee Guida n. 7 dell'ANAC, è in corso la procedura per l'iscrizione dell'Ente nell'elenco degli enti aggiudicatori e delle amministrazioni aggiudicatrici.

I servizi che la società espleta per l'Ente sono i seguenti :

- Certificazione APE ( attestazione di prestazione Energetica) dei beni immobili di proprietà della Città Metropolitana di Palermo
- Gestione della manutenzione e gestione amministrativa e fiscale degli impianti fotovoltaici inferiori e superiori a 20Kwp di proprietà dell'Ente
- Gestione TOSAP (tassa per l'occupazione di spazi e aree pubbliche)
- Verifica impianti termici
- Servizio di manutenzione e logistica
- Servizio di pulizia delle strade della Città Metropolitana di Palermo
- Servizio di pulizia

## 20.3 Indirizzi internet

SOCIETA' ED ORGANISMI PARTECIPATI		Indirizzo Internet (URL)
1	Palermo Energia S.p.A.	<a href="http://www.palermoenergiaspa.it/">http://www.palermoenergiaspa.it/</a>
2	GES.A.P. S.P.A.	<a href="http://www.gesap.it/">http://www.gesap.it/</a>
3	Società per la Regolamentazione del Servizio di Gestione Rifiuti Palermo Area Metropolitana Società Consortile per Azioni - in sigla "S.R.R. Palermo Area Metropolitana S.C.P.A."	<a href="http://www.srrpalermo.it/">http://www.srrpalermo.it/</a>
4	Società per la Regolamentazione del Servizio di Gestione Rifiuti Palermo Provincia Est - Società Consortile per Azioni - in sigla "S.R.R. Palermo Provincia Est - S.C.P.A."	<a href="http://www.srrpalermoprovinciaest.it/">http://www.srrpalermoprovinciaest.it/</a>
5	Società per la Regolamentazione del Servizio di Gestione Rifiuti Palermo Provincia Ovest - Società Consortile per Azioni - in sigla "S.R.R. Palermo Provincia Ovest - S.C.P.A."	<a href="https://www.srrpaovest.it/">https://www.srrpaovest.it/</a>
6	Consorzio di gestione dell'Area Marina Protetta di Capogallo - Isola delle Femmine	<a href="http://www.ampcapogallo-isola.gov.it/istituzionale/">http://www.ampcapogallo-isola.gov.it/istituzionale/</a>
ASSOCIAZIONI E FONDAZIONI		
7	Fondazione Sant'Elia	<a href="http://www.fondazioneantelia.it/">http://www.fondazioneantelia.it/</a>
SOCIETA' IN LIQUIDAZIONE		
8	CO.IN.R.E.S. in liquidazione	<a href="http://www.atopa4.it/">http://www.atopa4.it/</a>
9	Ecologia e Ambiente S.p.A. in liquidazione	<a href="http://www.atopa5.it/">http://www.atopa5.it/</a>
10	Alte Madonie Ambiente S.P.A. in liquidazione	<a href="http://www.altemadonieambiente.it/">http://www.altemadonieambiente.it/</a>
11	EX.T.R.E.ME. Soc. cons. a.r.l. in liquidazione	N.D.
SOCIETA' SOTTOPOSTE A PROCEDURA CONCORSALE		
12	Alto Belice Ambiente S.P.A. in liquidazione	N.D.
13	Monreale S.R.L. -	N.D.
14	Servizi Comunali Integrati R.S.U S.p.a. in liquidazione	N.D.

## Considerazioni conclusive e di sintesi

Anche il Rendiconto della gestione 2019, è stato caratterizzato dalla presenza di condizioni di incertezza che, unitamente alle difficoltà sempre maggiori derivanti dalla scarsità delle risorse finanziarie a disposizione e dall'ancora non completa realizzazione del percorso di riordino degli Enti di Area vasta siciliani, che subiscono ancora la gestione commissariale di Consiglio, ha reso enormemente difficoltosa ogni decisione di tipo organizzativo e finanziario compromettendo lo svolgimento delle funzioni fondamentali.

I risultati finali ai quali ha portato la gestione nel corso del 2019 sono stati ampiamente illustrati nelle tabelle precedenti dalle quali si deduce che anche per questo esercizio finanziario la gestione, come ormai da qualche anno, è stata caratterizzata dalle sempre più crescenti difficoltà di spesa e di mantenimento degli equilibri finanziari.

Tuttavia, si rileva che anche nel corso dell'anno 2019 è proseguita l'oculata politica attenta e prudentiale circa l'intera gestione delle entrate e delle spese, nonché quella legata ai residui, il cui mantenimento e/o eliminazione è stato rigorosamente valutato in sede di riaccertamento degli stessi.

La gestione 2019 chiude, al netto dell'assorbimento della quota di disavanzo registrato nell'anno 2018 **interamente** coperto e pari ad € 8.433.213,13, con un Avanzo di Amministrazione pari ad €107.106.959,93, risultante, per una parte rilevante, dall'Avanzo di Amministrazione 2018, e che, per effetto degli accantonamenti e dei vincoli di legge determinati al 31/12/2019, ha determinato un avanzo libero pari ad € 27.292.546,49.

L'importanza del risultato ottenuto discende soprattutto dall'attenta attività svolta in sede di formazione del rendiconto che, per effetto della vigente nuova normativa circa la dimostrazione del risultato di amministrazione, ha imposto una più puntuale ed attenta distinzione delle quote di avanzo, con particolare riferimento a quelle accantonate e destinate agli investimenti.

Infatti, oltre ad essere stati mantenuti i criteri prudenziali, già utilizzati negli anni precorsi, per la determinazione degli accantonamenti, con particolare riguardo a quelli relativi al FCDE, al Fondo crediti di difficile esazione ed al Fondo Contenzioso, con un accantonamento della quota pari al 100% dei crediti, sono stati meglio definite le risorse destinate ad investimenti, e fra queste quelle già oggetto di accantonamenti. Ciò ha determinato l'emersione di significative quote di "risorse libere" utilizzabili negli esercizi successivi.

Infine si evidenzia che l'Ente, alla fine dell'esercizio 2019, oltre che a rilevare un risultato di competenza (W1) positivo, ha raggiunto l'equilibrio di bilancio (W2), come riformulato con il D.M. 01-ago 2019, di aggiornamento dei principi e degli schemi contabili in armonia a quanto disposto dall'art. 1, comma 821 della legge 145/2018, risultante dopo la copertura degli accantonamenti e dei vincoli previsti dalla legge.

ESERCIZIO FINANZIARIO 2019

**ELENCO ANALITICO (PER CAPITOLO) DELLE RISORSE ACCANTONATE NEL RISULTATO DI  
AMMINISTRAZIONE (\*)**



## ELENCO ANALITICO (PER CAPITOLO) DELLE RISORSE ACCANTONATE NEL RISULTATO DI AMMINISTRAZIONE (\*)

CITTA' METROPOLITANA DI PALERMO

SPESA Capitolo - Descrizione	Risorse Accantonate al 1/1/2019	Risorse Accantonate applicate al bilancio dell'esercizio 2019 (con segno -)	Risorse Accantonate Stanziate nella spesa del Bilancio dell'esercizio 2019	Variazione Accantonamenti effettuata in sede di rendiconto (con segno +/-)	Risorse Accantonate nel risultato di Amministrazione al 31/12/2019
	(a)	(b)	(c)	(d)	(e) = (a)+(b)+(c)+(d)
<b>FONDO PERDITE SOCIETA PARTECIPATE</b>					
SCHEDA Nr. 78					
119905/2 DIR 7 ACCANTONAMENTO AL FONDO PERDITE SOCIETA' PARTECIPATE (	0,00	0,00	100.000,00	0,00	100.000,00
TOTALE SCHEDA Nr. 78	<b>0,00</b>	<b>0,00</b>	<b>100.000,00</b>	<b>0,00</b>	<b>100.000,00</b>
TOTALE FONDO PERDITE SOCIETA PARTECIPATE	<b>0,00</b>	<b>0,00</b>	<b>100.000,00</b>	<b>0,00</b>	<b>100.000,00</b>
<b>FONDO CONTEZIOSO</b>					
SCHEDA Nr. 98					
119905/1 DIR 3 FONDO PER PASSIVITA' POTENZIALI	11.572.839,39	0,00	520.000,00	535.170,40	12.628.009,79
TOTALE SCHEDA Nr. 98	<b>11.572.839,39</b>	<b>0,00</b>	<b>520.000,00</b>	<b>535.170,40</b>	<b>12.628.009,79</b>
TOTALE FONDO CONTEZIOSO	<b>11.572.839,39</b>	<b>0,00</b>	<b>520.000,00</b>	<b>535.170,40</b>	<b>12.628.009,79</b>

## ELENCO ANALITICO (PER CAPITOLO) DELLE RISORSE ACCANTONATE NEL RISULTATO DI AMMINISTRAZIONE (\*)

CITTA' METROPOLITANA DI PALERMO

SPESA Capitolo - Descrizione	Risorse Accantonate al 1/1/2019	Risorse Accantonate applicate al bilancio dell'esercizio 2019 (con segno -)	Risorse Accantonate Stanziare nella spesa del Bilancio dell'esercizio 2019	Variazione Accantonamenti effettuata in sede di rendiconto (con segno +/-)	Risorse Accantonate nel risultato di Amministrazione al 31/12/2019
	(a)	(b)	(c)	(d)	(e) = (a)+(b)+(c)+(d)
<b>FONDO CREDITI DI DUBBIA ESIGIBILITA'</b>					
<b>SCHEDA Nr. 84</b>					
<b>119901/4</b> DIR 7 FONDO CREDITI DI DUBBIA ESIGIBILITA' PROVENTI DERIVANTI DA SANZIONI AMMINISTRATIVE IN CAMPO AMBIENTALE (ENTRATA 305007)	739.967,16	0,00	121.000,00	175.712,97	1.036.680,13
<b>TOTALE SCHEDA Nr. 84</b>	<b>739.967,16</b>	<b>0,00</b>	<b>121.000,00</b>	<b>175.712,97</b>	<b>1.036.680,13</b>
<b>SCHEDA Nr. 85</b>					
<b>119901/3</b> DIR 7 FONDO CREDITI DI DUBBIA ESIGIBILITA' (PATRIMONIO) (ENTRATA 302012 - 50.000 ENTRATA 302230/2 - 50.000)	657.001,75	0,00	224.189,24	0,00	881.190,99
<b>TOTALE SCHEDA Nr. 85</b>	<b>657.001,75</b>	<b>0,00</b>	<b>224.189,24</b>	<b>0,00</b>	<b>881.190,99</b>
<b>SCHEDA Nr. 86</b>					
<b>119901/2</b> DIR 7 FONDO CREDITI DI DUBBIA ESIGIBILITA' SU PROVENTI DA SANZIONE AL CODICE DELLA STRADA (ENTRATA 301192)	434.493,75	0,00	0,00	-5.288,78	429.204,97
<b>TOTALE SCHEDA Nr. 86</b>	<b>434.493,75</b>	<b>0,00</b>	<b>0,00</b>	<b>-5.288,78</b>	<b>429.204,97</b>
<b>SCHEDA Nr. 87</b>					
<b>119901/5</b> DIR 7 FONDO CREDITI DI DUBBIA - VIABILITA' - (ENTRATA 302010 - 301191)	2.643.773,63	0,00	0,00	-135.655,39	2.508.118,24
<b>TOTALE SCHEDA Nr. 87</b>	<b>2.643.773,63</b>	<b>0,00</b>	<b>0,00</b>	<b>-135.655,39</b>	<b>2.508.118,24</b>
<b>SCHEDA Nr. 88</b>					
<b>119901/6</b> DIR 7 FCDE ALTRI	238.551,07	0,00	0,00	-38.130,15	200.420,92
<b>TOTALE SCHEDA Nr. 88</b>	<b>238.551,07</b>	<b>0,00</b>	<b>0,00</b>	<b>-38.130,15</b>	<b>200.420,92</b>
<b>TOTALE FONDO CREDITI DI DUBBIA ESIGIBILITA'</b>	<b>4.713.787,36</b>	<b>0,00</b>	<b>345.189,24</b>	<b>-3.361,35</b>	<b>5.055.615,25</b>

## ELENCO ANALITICO (PER CAPITOLO) DELLE RISORSE ACCANTONATE NEL RISULTATO DI AMMINISTRAZIONE (\*)

CITTA' METROPOLITANA DI PALERMO

SPESA Capitolo - Descrizione	Risorse Accantonate al 1/1/2019	Risorse Accantonate applicate al bilancio dell'esercizio 2019 (con segno -)	Risorse Accantonate Stanziate nella spesa del Bilancio dell'esercizio 2019	Variazione Accantonamenti effettuata in sede di rendiconto (con segno +/-)	Risorse Accantonate nel risultato di Amministrazione al 31/12/2019
	(a)	(b)	(c)	(d)	(e) = (a)+(b)+(c)+(d)
<b>ALTRI ACCANTONAMENTI</b>					
<b>SCHEDA Nr. 79</b>					
<b>119905/3</b> DIR 7 ALTRI ACCANTONAMENTI - FONDO CREDITI DI DIFFICILE ESAZIONE	41.016.192,10	0,00	0,00	106.854,94	41.123.047,04
<b>TOTALE SCHEDA Nr. 79</b>	<b>41.016.192,10</b>	<b>0,00</b>	<b>0,00</b>	<b>106.854,94</b>	<b>41.123.047,04</b>
<b>SCHEDA Nr. 80</b>					
<b>119906/0</b> DIR 3 FONDO RINNOVI CONTRATTUALI	0,00	0,00	226.000,00	0,00	226.000,00
<b>TOTALE SCHEDA Nr. 80</b>	<b>0,00</b>	<b>0,00</b>	<b>226.000,00</b>	<b>0,00</b>	<b>226.000,00</b>
<b>TOTALE ALTRI ACCANTONAMENTI</b>	<b>41.016.192,10</b>	<b>0,00</b>	<b>226.000,00</b>	<b>106.854,94</b>	<b>41.349.047,04</b>
<b>TOTALE RISORSE ACCANTONATE</b>	<b>57.302.818,85</b>	<b>0,00</b>	<b>1.191.189,24</b>	<b>638.663,99</b>	<b>59.132.672,08</b>

ESERCIZIO FINANZIARIO 2019

**ELENCO ANALITICO (PER CAPITOLO) DELLE RISORSE VINCOLATE NEL RISULTATO DI  
AMMINISTRAZIONE (\*)**

## ELENCO ANALITICO (PER CAPITOLO) DELLE RISORSE VINCOLATE NEL RISULTATO DI AMMINISTRAZIONE (\*)

CITTA' METROPOLITANA DI PALERMO

ENTRATA Capitolo - Descrizione	SPESA Capitolo - Descrizione	Risorse Vincolate nel risultato di amministrazione al 1/1/2019	Risorse Vincolate Applicate al Bilancio dell'esercizio 2019	Entrate Vincolate accertate nell'esercizio 2019	Impegni eser. 2019 finanziati da Entrate Vincolate accertate nell'esercizio o da quote Vincolate del Risultato di amministrazione	Fondo Pluriennale Vincolato al 31/12/2019 finanziato da Entrate Vincolate accertate nell'esercizio o da quote Vincolate del Risultato di amministrazione	Cancellazione di Residui Attivi o eliminazione del vincolo su quote del Risultato di amminstrazione (+) e cancellazione di Residui Passivi finanziati da Risorse Vincolate (-) (gestione dei residui)	Cancellazione nell'esercizio 2019 di Impegni finanziati dal Fondo Pluriennale Vincolato dopo l'approvazione del rendiconto dell'esercizio 2018 non reimputati nell'esercizio 2019	Risorse Vincolate nel Bilancio al 31/12/2019	Risorse Vincolate nel Risultato di Amministrazione al 31/12/2019
		(a)	(b)	(c)	(d)	(e)	(f)	(g)	(h) = (b)+(c)-(d)- (e)+(g)	(i) = (a)+(c)-(d)-(e)- (f)+(g)
<b>VINCOLI DERIVANTI DALLA LEGGE</b>										
<b>SCHEDA Nr. 3</b>										
<b>301192/0</b> DIR 1 PROVENTI CONTRAVVENZIONI AI SENSI DELL'ART. 208 D. Lgs.vo 285/92- POLIZIA PROVINCIALE (VEDI CAP. - 172307- 172313 SPESA)-		436.037,78	0,00	1.935,50	0,00	0,00	-234,10	0,00	1.935,50	438.207,38
<b>119901/2</b> DIR 7 FONDO CREDITI DI DUBBIA ESIGIBILITA' SU PROVENTI DA SANZIONE AL CODICE DELLA STRADA (ENTRATA 301192)		0,00	0,00	0,00	0,00	0,00	0,00	0,00	0,00	0,00
<b>172203/0</b> DIR 1 FORNITURA DI DISPOSITIVI DI PROTEZIONE INDIVIDUALE E DI MATERIALE PER USO DI ORDINE PUBBLICO E DI SICUREZZA		0,00	0,00	0,00	0,00	0,00	0,00	0,00	0,00	0,00
<b>172204/2</b> DIR 1 ACQUISTO BENI DI CONSUMO - PROVENTI CONTRAVVENZIONE POLIZIA PROVINCIALE-(VEDI CAP. 301192/E)		0,00	0,00	0,00	0,00	0,00	0,00	0,00	0,00	0,00
<b>172204/3</b> DIR 1 ACQUISTO BENI DI CONSUMO - PROVENTI CONTRAVVENZIONE POLIZIA PROVINCIALE-		0,00	0,00	0,00	0,00	0,00	0,00	0,00	0,00	0,00
<b>172307/0</b> DIR 1 REIMPIEGO PROVENTI CONTRAVVENZIONI POLIZIA PROVINCIALE - (VEDI CAP.301192/E 50% DELL'ENTRATA)-		0,00	0,00	0,00	0,00	0,00	0,00	0,00	0,00	0,00
<b>TOTALE SCHEDA Nr. 3</b>		<b>436.037,78</b>	<b>0,00</b>	<b>1.935,50</b>	<b>0,00</b>	<b>0,00</b>	<b>-234,10</b>	<b>0,00</b>	<b>1.935,50</b>	<b>438.207,38</b>
<b>TOTALE VINCOLI DERIVANTI DALLA LEGGE (i/1)</b>		<b>436.037,78</b>	<b>0,00</b>	<b>1.935,50</b>	<b>0,00</b>	<b>0,00</b>	<b>-234,10</b>	<b>0,00</b>	<b>1.935,50</b>	<b>438.207,38</b>

## ELENCO ANALITICO (PER CAPITOLO) DELLE RISORSE VINCOLATE NEL RISULTATO DI AMMINISTRAZIONE (\*)

CITTA' METROPOLITANA DI PALERMO

ENTRATA Capitolo - Descrizione	SPESA Capitolo - Descrizione	Risorse Vincolate nel risultato di amministrazione al 1/1/2019	Risorse Vincolate Applicate al Bilancio dell'esercizio 2019	Entrate Vincolate accertate nell'esercizio 2019	Impegni eser. 2019 finanziati da Entrate Vincolate accertate nell'esercizio o da quote Vincolate del Risultato di amministrazione	Fondo Pluriennale Vincolato al 31/12/2019 finanziato da Entrate Vincolate accertate nell'esercizio o da quote Vincolate del Risultato di amministrazione	Cancellazione di Residui Attivi o eliminazione del vincolo su quote del Risultato di amminstrazione (+) e cancellazione di Residui Passivi finanziati da Risorse Vincolate (-) (gestione dei residui)	Cancellazione nell'esercizio 2019 di Impegni finanziati dal Fondo Pluriennale Vincolato dopo l'approvazione del rendiconto dell'esercizio 2018 non reimputati nell'esercizio 2019	Risorse Vincolate nel Bilancio al 31/12/2019	Risorse Vincolate nel Risultato di Amministrazione al 31/12/2019
		(a)	(b)	(c)	(d)	(e)	(f)	(g)	(h) = (b)+(c)-(d)- (e)+(g)	(i) = (a)+(c)-(d)-(e)- (f)+(g)
<b>VINCOLI DERIVANTI DA TRASFERIMENTI</b>										
<b>SCHEDA Nr. 1</b>										
<b>202090/0</b> DIR 5 TRASFERIMENTI REGIONALI ASSISTENZA ALUNNI DISABILI		3.194.623,16	0,00	5.307.690,45	0,00	0,00	0,00	0,00	5.307.690,45	8.502.313,61
<b>121302/4</b> DIR 5 ASSISTENZA ALLA COMUNICAZIONE ALUNNI CON DISABILITA' SENSORIALI		0,00	500.000,00	0,00	841.734,34	186.963,69	-92.058,44	50.717,52	-477.980,51	-885.922,07
<b>121302/5</b> DIR 5 TRASPORTO SCOLASTICO ALUNNI PORTATORI DI HANDICAP		0,00	500.000,00	0,00	915.180,57	291.299,50	-7.363,12	16.347,36	-690.132,71	-1.182.769,59
<b>121302/6</b> DIR 5 ASSISTENZA IGIENICO PERSONALE A SCUOLA ALUNNI PORTATORI DI HANDICAP		0,00	194.623,16	0,00	1.526.334,78	168.260,79	-58.181,06	47.414,07	-1.452.558,34	-1.589.000,44
<b>121302/7</b> DIR 5 ASSISTENZA ALL' AUTONOMIA SCOLASTICA ALUNNI PORTATORI DI HANDICAP		0,00	2.000.000,00	0,00	2.938.926,92	1.298.850,35	-400.068,79	263.949,98	-1.973.827,29	-3.573.758,50
<b>121302/9</b> DIR 5 TRASFERIMENTI ALLE FAMIGLIE QUALE INTERVENTI ASSISTENZIALI E SUSSIDI SOCIALI PER RIMBORSO SPESE DI TRASPORTO DEGLI ALUNNI DISABILI FREQUENTANTI LE SCUOLE SECONDARIE DI 2°.		0,00	0,00	0,00	65.509,61	0,00	-30.441,32	0,00	-65.509,61	-35.068,29
<b>TOTALE SCHEDA Nr. 1</b>		<b>3.194.623,16</b>	<b>3.194.623,16</b>	<b>5.307.690,45</b>	<b>6.287.686,22</b>	<b>1.945.374,33</b>	<b>-588.112,73</b>	<b>378.428,93</b>	<b>647.681,99</b>	<b>1.235.794,72</b>
<b>SCHEDA Nr. 2</b>										
<b>204043/0</b> DIR 11 CONTRIBUTO ANTINCENDIO DDG 1148/18 MIUR AOOUGAB101/19 PER EDIFICI SCOLASTICI VEDI CAP. 121317		0,00	0,00	97.080,00	0,00	0,00	0,00	0,00	97.080,00	97.080,00

## ELENCO ANALITICO (PER CAPITOLO) DELLE RISORSE VINCOLATE NEL RISULTATO DI AMMINISTRAZIONE (\*)

CITTA' METROPOLITANA DI PALERMO

ENTRATA Capitolo - Descrizione	SPESA Capitolo - Descrizione	Risorse Vincolate nel risultato di amministrazione al 1/1/2019	Risorse Vincolate Applicate al Bilancio dell'esercizio 2019	Entrate Vincolate accertate nell'esercizio 2019	Impegni eser. 2019 finanziati da Entrate Vincolate accertate nell'esercizio o da quote Vincolate del Risultato di amministrazione	Fondo Pluriennale Vincolato al 31/12/2019 finanziato da Entrate Vincolate accertate nell'esercizio o da quote Vincolate del Risultato di amministrazione	Cancellazione di Residui Attivi o eliminazione del vincolo su quote del Risultato di amminstrazione (+) e cancellazione di Residui Passivi finanziati da Risorse Vincolate (-) (gestione dei residui)	Cancellazione nell'esercizio 2019 di Impegni finanziati dal Fondo Pluriennale Vincolato dopo l'approvazione del rendiconto dell'esercizio 2018 non reimputati nell'esercizio 2019	Risorse Vincolate nel Bilancio al 31/12/2019	Risorse Vincolate nel Risultato di Amministrazione al 31/12/2019
		(a)	(b)	(c)	(d)	(e)	(f)	(g)	(h) = (b)+(c)-(d)- (e)+(g)	(i) = (a)+(c)-(d)-(e)- (f)+(g)
<b>VINCOLI DERIVANTI DA TRASFERIMENTI</b>										
<b>SCHEDA Nr. 2</b>										
	<b>121317/0</b> DIR. 11 INDAGINI PER INDIVIDUAZIONE RISCHIO SISMICO PER EDIFICI SCOLASTICI FINANZ. P.O. FESR 2014/2020 OPCM 3274/2003 VEDI CAP. 204043	0,00	0,00	0,00	0,00	0,00	0,00	0,00	0,00	0,00
<b>TOTALE SCHEDA Nr. 2</b>		<b>0,00</b>	<b>0,00</b>	<b>97.080,00</b>	<b>0,00</b>	<b>0,00</b>	<b>0,00</b>	<b>0,00</b>	<b>97.080,00</b>	<b>97.080,00</b>
<b>SCHEDA Nr. 5</b>										
	<b>202055/0</b> DIR. 5 PROGETTO SOCIALE "LA MIA CASA" PER LA FORNITURA DI PRODOTTI ALIMENTARI ED ASSISTENZA MATERIALE DI BASE - PON "I FEAD" (VEDI CAPITOLO DI SPESA 182385)	210.000,00	0,00	38.337,20	0,00	0,00	0,00	0,00	38.337,20	248.337,20
	<b>182385/1</b> DIR. 5 PROGETTO SOCIALE "LA MIA CASA" PER LA FORNITURA DI PRODOTTI ALIMENTARI ED ASSISTENZA MATERIALE DI BASE - PO I FEAD (VEDI CAPITOLO DI ENTRATA 202055)	0,00	0,00	0,00	0,00	0,00	0,00	0,00	0,00	0,00
	<b>182385/2</b> DIR. 5 PROGETTO SOCIALE "LA MIA CASA" PER LA FORNITURA DI PRODOTTI ALIMENTARI ED ASSISTENZA MATERIALE DI BASE - P.O. I FEAD - FORNITURA DI PRODOTTI ALIMENTARI E DI BENI MATERIALI - (VEDI CAPITOLO DI ENTRATA 202055)	0,00	210.000,00	0,00	38.337,20	0,00	0,00	0,00	171.662,80	-38.337,20

## ELENCO ANALITICO (PER CAPITOLO) DELLE RISORSE VINCOLATE NEL RISULTATO DI AMMINISTRAZIONE (\*)

CITTA' METROPOLITANA DI PALERMO

ENTRATA Capitolo - Descrizione	SPESA Capitolo - Descrizione	Risorse Vincolate nel risultato di amministrazione al 1/1/2019	Risorse Vincolate Applicate al Bilancio dell'esercizio 2019	Entrate Vincolate accertate nell'esercizio 2019	Impegni eser. 2019 finanziati da Entrate Vincolate accertate nell'esercizio o da quote Vincolate del Risultato di amministrazione	Fondo Pluriennale Vincolato al 31/12/2019 finanziato da Entrate Vincolate accertate nell'esercizio o da quote Vincolate del Risultato di amministrazione	Cancellazione di Residui Attivi o eliminazione del vincolo su quote del Risultato di amminstrazione (+) e cancellazione di Residui Passivi finanziati da Risorse Vincolate (-) (gestione dei residui)	Cancellazione nell'esercizio 2019 di Impegni finanziati dal Fondo Pluriennale Vincolato dopo l'approvazione del rendiconto dell'esercizio 2018 non reimputati nell'esercizio 2019	Risorse Vincolate nel Bilancio al 31/12/2019	Risorse Vincolate nel Risultato di Amministrazione al 31/12/2019
		(a)	(b)	(c)	(d)	(e)	(f)	(g)	(h) = (b)+(c)-(d)- (e)+(g)	(i) = (a)+(c)-(d)-(e)- (f)+(g)
<b>VINCOLI DERIVANTI DA TRASFERIMENTI</b>										
<b>SCHEDA Nr. 5</b>										
	<b>182385/3</b> DIR. 5 PROGETTO SOCIALE "LA MIA CASA" PER LA FORNITURA DI PRODOTTI ALIMENTARI ED ASSISTENZA MATERIALE DI BASE - P.O. I FEAD - ACQUISTO PRODOTTI PER IGIENE PERSONALE - (VEDI CAPITOLO DI ENTRATA 202055	0,00	0,00	0,00	0,00	0,00	0,00	0,00	0,00	0,00
<b>TOTALE SCHEDA Nr. 5</b>		<b>210.000,00</b>	<b>210.000,00</b>	<b>38.337,20</b>	<b>38.337,20</b>	<b>0,00</b>	<b>0,00</b>	<b>0,00</b>	<b>210.000,00</b>	<b>210.000,00</b>
<b>SCHEDA Nr. 6</b>										
<b>402004/1</b> DIR 9 TRASFERIMENTI DALLO STATO - COMMA 1152-LEGGE 296/06(FONDI DI PIETRO)-ANNO 2009-(VEDI CAPP. 261180/7- 261165- 261110/12- 261178/13- 261142- 261138- 261110/13- 261180/21- 261182/30- 261178/2-261163-261178/26-261180/19- 261110/21-261182/37-261182/35-261182/46- 261182/12-261114-261178/12-261178/10- 261110/19-261182/19-261182/11-261180/12- 261178/5-261180/18-261110/16-261110/20- 261182/13-261182/14-261182/26-261178/19- 261180/23-261178/7-261169/4-261164/2- 261180/3-261180/6-261122/2-261180/28- 261180/15-261180/30-261180/20-261180/26- 261164/3-261134-261167/1-261167/3-261162- 261169/3-261178/25 SPESA)	492.348,32	0,00	0,00	0,00	0,00	0,00	100.443,33	0,00	0,00	391.904,99



## ELENCO ANALITICO (PER CAPITOLO) DELLE RISORSE VINCOLATE NEL RISULTATO DI AMMINISTRAZIONE (\*)

CITTA' METROPOLITANA DI PALERMO

ENTRATA Capitolo - Descrizione	SPESA Capitolo - Descrizione	Risorse Vincolate nel risultato di amministrazione al 1/1/2019	Risorse Vincolate Applicate al Bilancio dell'esercizio 2019	Entrate Vincolate accertate nell'esercizio 2019	Impegni eser. 2019 finanziati da Entrate Vincolate accertate nell'esercizio o da quote Vincolate del Risultato di amministrazione	Fondo Pluriennale Vincolato al 31/12/2019 finanziato da Entrate Vincolate accertate nell'esercizio o da quote Vincolate del Risultato di amministrazione	Cancellazione di Residui Attivi o eliminazione del vincolo su quote del Risultato di amminstrazione (+) e cancellazione di Residui Passivi finanziati da Risorse Vincolate (-) (gestione dei residui)	Cancellazione nell'esercizio 2019 di Impegni finanziati dal Fondo Pluriennale Vincolato dopo l'approvazione del rendiconto dell'esercizio 2018 non reimputati nell'esercizio 2019	Risorse Vincolate nel Bilancio al 31/12/2019	Risorse Vincolate nel Risultato di Amministrazione al 31/12/2019
		(a)	(b)	(c)	(d)	(e)	(f)	(g)	(h) = (b)+(c)-(d)- (e)+(g)	(i) = (a)+(c)-(d)-(e)- (f)+(g)
<b>VINCOLI DERIVANTI DA TRASFERIMENTI</b>										
<b>SCHEDA Nr. 6</b>										
	<b>261163/0</b> DIR 9 SP 12 DI CONTESSA - CAMPOFIORITO - CONTESSA ENTELLINA -B° PIANGIPANE. LAVORI DI M.S. E SISTEMAZIONE DEL TRONCO DA CAMPOFIORITO A CONTESSA ((IMPORTO COMPLESSIVO E.1.800.000,00 DI CUI E. 1.775.727,00 FIN.COMMA 1152 L.296/06 ED E. 24.273,00 FONDI PROPRI - VEDI CAP.402004/1 ENTRATA)	0,00	0,00	0,00	0,00	0,00	0,00	745,95	745,95	745,95
	<b>261178/2</b> DIR 9 SP 67 DI MIRTO B° BORGETTO- PORTELLA GUASTELLA LAVORI DI RIPRESA DEL PIANO VIARIO, CONSOLIDAMENTO DI TRATTI SALTUARI E COSTRUZIONE DI OPERE DI PRESIDIO E CORREDO-((IMPORTO COMPLESSIVO E.600.000,00 DI CUI E. 575.227,00 FIN.COMMA 1152 L.296/06 ED E.23.773,00 FONDI PROPRI - VEDI CAP.402004/1 ENTRATA)	0,00	0,00	0,00	0,00	0,00	0,00	0,00	0,00	0,00
	<b>261180/19</b> DIR 9 S.P.N.82 DEL GIARDO.LAVORI DI M.S.PER RIPRISTINO TRATTI IN FRANA E SISTEMAZIONE DEL PIANO VIARIO - ((IMPORTO COMPLESSIVO E. 6.800.000,00 DI CUI E. 6.753.656,00 FIN.COMMA 1152 L.296/06 ED E.46.344,00 FONDI PROPRI - VEDI CAP.402004/1 ENTRATA)	0,00	0,00	0,00	0,00	0,00	-11.192,89	0,00	0,00	11.192,89
<b>TOTALE SCHEDA Nr. 6</b>		<b>492.348,32</b>	<b>0,00</b>	<b>0,00</b>	<b>0,00</b>	<b>0,00</b>	<b>89.250,44</b>	<b>745,95</b>	<b>745,95</b>	<b>403.843,83</b>
<b>SCHEDA Nr. 7</b>										

## ELENCO ANALITICO (PER CAPITOLO) DELLE RISORSE VINCOLATE NEL RISULTATO DI AMMINISTRAZIONE (\*)

CITTA' METROPOLITANA DI PALERMO

ENTRATA Capitolo - Descrizione	SPESA Capitolo - Descrizione	Risorse Vincolate nel risultato di amministrazione al 1/1/2019	Risorse Vincolate Applicate al Bilancio dell'esercizio 2019	Entrate Vincolate accertate nell'esercizio 2019	Impegni eser. 2019 finanziati da Entrate Vincolate accertate nell'esercizio o da quote Vincolate del Risultato di amministrazione	Fondo Pluriennale Vincolato al 31/12/2019 finanziato da Entrate Vincolate accertate nell'esercizio o da quote Vincolate del Risultato di amministrazione	Cancellazione di Residui Attivi o eliminazione del vincolo su quote del Risultato di amministrazione (+) e cancellazione di Residui Passivi finanziati da Risorse Vincolate (-) (gestione dei residui)	Cancellazione nell'esercizio 2019 di Impegni finanziati dal Fondo Pluriennale Vincolato dopo l'approvazione del rendiconto dell'esercizio 2018 non reimputati nell'esercizio 2019	Risorse Vincolate nel Bilancio al 31/12/2019	Risorse Vincolate nel Risultato di Amministrazione al 31/12/2019
		(a)	(b)	(c)	(d)	(e)	(f)	(g)	(h) = (b)+(c)-(d)- (e)+(g)	(i) = (a)+(c)-(d)-(e)- (f)+(g)
<b>VINCOLI DERIVANTI DA TRASFERIMENTI</b>										
<b>SCHEDA Nr. 7</b>										
<b>402013/0</b> DIR 11 MANUTENZIONE STRAORDINARIA PRESSO IL LICEO CLASSICO "SCADUTO" DI BAGHERIA (PA) -DELIBERAZIONE CIPE N. 32 DEL 13/05/2010 - (VEDI CAP.221106/52 SPESA)-		11.217,40	0,00	0,00	0,00	0,00	0,00	0,00	0,00	11.217,40
	<b>221106/52</b> DIR 11 MANUTENZIONE STRAORDINARIA PRESSO IL LICEO CLASSICO "SCADUTO" DI BAGHERIA (PA) -DELIBERAZIONE CIPE N. 32 DEL 13/05/2010. VEDI CAP. 402013 ENTRATA	0,00	0,00	0,00	0,00	0,00	0,00	0,00	0,00	0,00
<b>TOTALE SCHEDA Nr. 7</b>		<b>11.217,40</b>	<b>0,00</b>	<b>0,00</b>	<b>0,00</b>	<b>0,00</b>	<b>0,00</b>	<b>0,00</b>	<b>0,00</b>	<b>11.217,40</b>
<b>SCHEDA Nr. 8</b>										
<b>402009/3</b> DIR. 11 TRASF.TO STATO LEGGE 23/96 STATO ANNO 2014 NEL CAMPO DELL'EDILIZIA SCOLASTICA - (VEDI CAP. SPESA: 221151/1, 221151/4, 221151/7, 221151/10, 221151/13)-		-5.093,93	0,00	0,00	0,00	0,00	1.501,61	0,00	0,00	-6.595,54
	<b>221151/7</b> DIR 11 L.S.CANNIZZARO.LAVORI DI SISTEMAZIONE SPAZI E PROSPETTI ESTERNI,MIGLIORAMENTO EFFICIENZA ENERGETICA E RIDUZIONE INQUINAMENTO ACUSTICO LATO VIA M.SE DI VILLABIANCA- ANNO 2014 FINANZIAMENTO COMPLESSIVO EURO 770.000,00 DI CUI LEGGE 23/96 PER EURO 139.087,00 VEDI CAPITOLO ENTRATA 402009/3. (RESIDUI IMP.1918/2013 VEDI CAP. 221151/8 E PER REGIONE CAP 221151/9)	0,00	0,00	0,00	0,00	0,00	0,00	0,00	0,00	0,00
<b>TOTALE SCHEDA Nr. 8</b>		<b>-5.093,93</b>	<b>0,00</b>	<b>0,00</b>	<b>0,00</b>	<b>0,00</b>	<b>1.501,61</b>	<b>0,00</b>	<b>0,00</b>	<b>-6.595,54</b>

## ELENCO ANALITICO (PER CAPITOLO) DELLE RISORSE VINCOLATE NEL RISULTATO DI AMMINISTRAZIONE (\*)

CITTA' METROPOLITANA DI PALERMO

ENTRATA Capitolo - Descrizione	SPESA Capitolo - Descrizione	Risorse Vincolate nel risultato di amministrazione al 1/1/2019	Risorse Vincolate Applicate al Bilancio dell'esercizio 2019	Entrate Vincolate accertate nell'esercizio 2019	Impegni eser. 2019 finanziati da Entrate Vincolate accertate nell'esercizio o da quote Vincolate del Risultato di amministrazione	Fondo Pluriennale Vincolato al 31/12/2019 finanziato da Entrate Vincolate accertate nell'esercizio o da quote Vincolate del Risultato di amministrazione	Cancellazione di Residui Attivi o eliminazione del vincolo su quote del Risultato di amminstrazione (+) e cancellazione di Residui Passivi finanziati da Risorse Vincolate (-) (gestione dei residui)	Cancellazione nell'esercizio 2019 di Impegni finanziati dal Fondo Pluriennale Vincolato dopo l'approvazione del rendiconto dell'esercizio 2018 non reimputati nell'esercizio 2019	Risorse Vincolate nel Bilancio al 31/12/2019	Risorse Vincolate nel Risultato di Amministrazione al 31/12/2019
		(a)	(b)	(c)	(d)	(e)	(f)	(g)	(h) = (b)+(c)-(d)- (e)+(g)	(i) = (a)+(c)-(d)-(e)- (f)+(g)
<b>VINCOLI DERIVANTI DA TRASFERIMENTI</b>										
<b>SCHEDA Nr. 9</b>										
<b>402010/4</b> DIR 11 TRASFERIMENTO STATO D.L. 185/2008 -FONDI CIPE ANNO 2016-NEL CAMPO DELL'EDILIZIA SCOLASTICA-(VEDI CAPITOLI SPESA: ; 221106/48, 221106/55, 221106/54,		140.137,28	0,00	0,00	0,00	0,00	0,00	0,00	0,00	140.137,28
	<b>221106/47</b> DIR 11 LICEO SCIENTIFICO "M.PICONE" LERCARA FRIDDI. INTERVENTI URGENTI SUL PATRIMONIO SCOLASTICO FINALIZZATI ALLA MESSA IN SICUREZZA ED ALLA PREVENZIONE E RIDUZIONE DEL RISCHIO CONNESSO ALLA VULNERABILITÀ DEGLI ELEMENTI ANCHE NON STRUTTURALI, DEGLI EDIFICI SCOLASTICI. (ANNO 2014- FINANZ. D.L. 185/2008 FONDI CIPE VEDI CAP. 402010/4 ENTRATA)	0,00	0,00	0,00	0,00	0,00	0,00	0,00	0,00	0,00
	<b>221106/48</b> DIR 11 ISTITUTO PSICOPEDAGOGICO "DON COLLETTO", CORLEONE. INTERVENTI URGENTI SULPATRIMONIO SCOLASTICO FINALIZZATI ALLA MESSA IN SICUREZZA ED ALLA PREVENZIONE E RIDUZIONE DEL RISCHIO CONNESSO ALLA VULNERABILITÀ DEGLI ELEMENTI ANCHE NON STRUTTURALI, DEGLI EDIFICI SCOLASTICI. PP.OO.PP. ANNO 2016 -(COSTO DELL'OPERA EURO 180.000,00, DI CUI 81.000,00 FINANZ. CON AVANZO VINCOLATO ED EURO 99.000,00 FINANZ. D.L.185/2008 FONDI CIPE VEDI CAP. 402010/4 ENTRATA)	0,00	0,00	0,00	0,00	0,00	0,00	0,00	0,00	0,00

## ELENCO ANALITICO (PER CAPITOLO) DELLE RISORSE VINCOLATE NEL RISULTATO DI AMMINISTRAZIONE (\*)

CITTA' METROPOLITANA DI PALERMO

ENTRATA Capitolo - Descrizione	SPESA Capitolo - Descrizione	Risorse Vincolate nel risultato di amministrazione al 1/1/2019	Risorse Vincolate Applicate al Bilancio dell'esercizio 2019	Entrate Vincolate accertate nell'esercizio 2019	Impegni eser. 2019 finanziati da Entrate Vincolate accertate nell'esercizio o da quote Vincolate del Risultato di amministrazione	Fondo Pluriennale Vincolato al 31/12/2019 finanziato da Entrate Vincolate accertate nell'esercizio o da quote Vincolate del Risultato di amministrazione	Cancellazione di Residui Attivi o eliminazione del vincolo su quote del Risultato di amminstrazione (+) e cancellazione di Residui Passivi finanziati da Risorse Vincolate (-) (gestione dei residui)	Cancellazione nell'esercizio 2019 di Impegni finanziati dal Fondo Pluriennale Vincolato dopo l'approvazione del rendiconto dell'esercizio 2018 non reimputati nell'esercizio 2019	Risorse Vincolate nel Bilancio al 31/12/2019	Risorse Vincolate nel Risultato di Amministrazione al 31/12/2019
		(a)	(b)	(c)	(d)	(e)	(f)	(g)	(h) = (b)+(c)-(d)- (e)+(g)	(i) = (a)+(c)-(d)-(e)- (f)+(g)
<b>VINCOLI DERIVANTI DA TRASFERIMENTI</b>										
<b>SCHEDA Nr. 9</b>										
	<b>221106/53</b> DIR 11 IST. PROF. E. ASCIONE PALERMO. INTERVENTI URGENTI SUL PATRIMONIO SCOLASTICO FINALIZZATI ALLA MESSA IN SICUREZZA ED ALLA PREVENZIONE E RIDUZIONE DEL RISCHIO, CONNESSO ALLA VULNERABILITÀ NON STRUTTURALI E DEI PROSPETTI. PP.OO.PP. ANNO 2015 - (ANNO 2014- FINANZ. D.L.185/2008 VEDI CAP.402010/4 ENTRATA)	0,00	0,00	0,00	0,00	0,00	0,00	0,00	0,00	0,00
	<b>221106/54</b> DIR 11 IST. MAGISTRALE PIETRO DOMINA IN PETRALIA SOTTANA.INTERVENTI URGENTI SUL PATRIMONIO SCOLASTICO FINALIZZATI ALLA MESSA IN SICUREZZA ED ALLA PREVENZIONE E RIDUZIONE DEL RISCHIO, CONNESSO ALLA VULNERABILITÀ NON STRUTTURALI E MANUTENZIONE COPERTURA. PP.OO.PP. ANNO 2016 - (COSTO DELL'OPERA EURO 164.000,00, DI CUI 73.800,00 FINANZ. CON AVANZO VINCOLATO ED EURO 90.200,00 FINANZ. D.L.185/2008 FONDI CIPE VEDI CAP. 402010/4 ENTRATA)	0,00	0,00	0,00	0,00	0,00	0,00	0,00	0,00	0,00

## ELENCO ANALITICO (PER CAPITOLO) DELLE RISORSE VINCOLATE NEL RISULTATO DI AMMINISTRAZIONE (\*)

CITTA' METROPOLITANA DI PALERMO

ENTRATA Capitolo - Descrizione	SPESA Capitolo - Descrizione	Risorse Vincolate nel risultato di amministrazione al 1/1/2019	Risorse Vincolate Applicate al Bilancio dell'esercizio 2019	Entrate Vincolate accertate nell'esercizio 2019	Impegni eser. 2019 finanziati da Entrate Vincolate accertate nell'esercizio o da quote Vincolate del Risultato di amministrazione	Fondo Pluriennale Vincolato al 31/12/2019 finanziato da Entrate Vincolate accertate nell'esercizio o da quote Vincolate del Risultato di amministrazione	Cancellazione di Residui Attivi o eliminazione del vincolo su quote del Risultato di amminstrazione (+) e cancellazione di Residui Passivi finanziati da Risorse Vincolate (-) (gestione dei residui)	Cancellazione nell'esercizio 2019 di Impegni finanziati dal Fondo Pluriennale Vincolato dopo l'approvazione del rendiconto dell'esercizio 2018 non reimputati nell'esercizio 2019	Risorse Vincolate nel Bilancio al 31/12/2019	Risorse Vincolate nel Risultato di Amministrazione al 31/12/2019
		(a)	(b)	(c)	(d)	(e)	(f)	(g)	(h) = (b)+(c)-(d)- (e)+(g)	(i) = (a)+(c)-(d)-(e)- (f)+(g)
<b>VINCOLI DERIVANTI DA TRASFERIMENTI</b>										
<b>SCHEDA Nr. 9</b>										
	<b>221106/55</b> DIR 11 I.T.C. LUIGI STURZO IN BAGHERIA. INTERVENTI URGENTI SUL PATRIMONIO SCOLASTICO FINALIZZATI ALLA MESSA IN SICUREZZA ED ALLA PREVENZIONE E RIDUZIONE DEL RISCHIO, CONNESSO ALLA VULNERABILITÀ NON STRUTTURALI. PP.OO.PP. ANNO 2016 -(COSTO DELL'OPERA EURO 140.000,00, DI CUI 63.000,00 FINANZ. CON AVANZO VINCOLATO ED EURO 77.000,00 FINANZ. D.L.185/2008 FONDI CIPE VEDI CAP. 402010/4 ENTRATA)	0,00	0,00	0,00	0,00	0,00	0,00	0,00	0,00	0,00
	<b>221175/5</b> DIR 11 MESSA IN SICUREZZA ISTITUTO MAGISTRALE "UGDULENA" IN VIA CIRCONVALLAZIONE,53 NEL COMUNE DI CACCAMO (PA).FINANZIAM. CON AVANZO DI AMMINISTRAZIONE. (VEDI FINANZIAMENTO FONDI CIPE ACCERTATE CON AVANZO 2013 VEDI CAP. 402019/2 ENTRATA.(VEDI CAP. 221175/4 FONDI CIPE)	0,00	0,00	0,00	0,00	0,00	0,00	0,00	0,00	0,00
<b>TOTALE SCHEDA Nr. 9</b>		<b>140.137,28</b>	<b>0,00</b>	<b>0,00</b>	<b>0,00</b>	<b>0,00</b>	<b>0,00</b>	<b>0,00</b>	<b>0,00</b>	<b>140.137,28</b>
<b>SCHEDA Nr. 10</b>										
<b>402019/3</b> DIR 11 TRASFERIMENTI DALLO STATO FONDI CIPE PER LA MANUTENZIONE DI EDIFICI SCOLASTICI (VEDI CAP 221175/8)		30.434,32	0,00	0,00	0,00	0,00	22.803,97	0,00	0,00	7.630,35
<b>221175/8</b> DIR 11 MANUTENZIONE EDIFICI SCOLASTICI CON TRASFERIMENTI DALLO STATO FONDI CIPE (VEDI CAP. 402019/3 ENTRATA)		0,00	0,00	0,00	0,00	0,00	0,00	0,00	0,00	0,00

## ELENCO ANALITICO (PER CAPITOLO) DELLE RISORSE VINCOLATE NEL RISULTATO DI AMMINISTRAZIONE (\*)

CITTA' METROPOLITANA DI PALERMO

ENTRATA Capitolo - Descrizione	SPESA Capitolo - Descrizione	Risorse Vincolate nel risultato di amministrazione al 1/1/2019	Risorse Vincolate Applicate al Bilancio dell'esercizio 2019	Entrate Vincolate accertate nell'esercizio 2019	Impegni eser. 2019 finanziati da Entrate Vincolate accertate nell'esercizio o da quote Vincolate del Risultato di amministrazione	Fondo Pluriennale Vincolato al 31/12/2019 finanziato da Entrate Vincolate accertate nell'esercizio o da quote Vincolate del Risultato di amministrazione	Cancellazione di Residui Attivi o eliminazione del vincolo su quote del Risultato di amministrazione (+) e cancellazione di Residui Passivi finanziati da Risorse Vincolate (-) (gestione dei residui)	Cancellazione nell'esercizio 2019 di Impegni finanziati dal Fondo Pluriennale Vincolato dopo l'approvazione del rendiconto dell'esercizio 2018 non reimputati nell'esercizio 2019	Risorse Vincolate nel Bilancio al 31/12/2019	Risorse Vincolate nel Risultato di Amministrazione al 31/12/2019
		(a)	(b)	(c)	(d)	(e)	(f)	(g)	(h) = (b)+(c)-(d)- (e)+(g)	(i) = (a)+(c)-(d)-(e)- (f)+(g)
<b>VINCOLI DERIVANTI DA TRASFERIMENTI</b>										
<b>SCHEDA Nr. 10</b>										
<b>TOTALE SCHEDA Nr. 10</b>		<b>30.434,32</b>	<b>0,00</b>	<b>0,00</b>	<b>0,00</b>	<b>0,00</b>	<b>22.803,97</b>	<b>0,00</b>	<b>0,00</b>	<b>7.630,35</b>
<b>SCHEDA Nr. 11</b>										
<b>402010/2</b> DIR 11 PROGRAMMA STRAORDINARIO - INTERVENTI URGENTI SUL PATRIMONIO SCOLASTICO FINALIZZATI ALLA MESSA IN SICUREZZA ED ALLA PREVENZIONE E RIDUZIONE DEL RISCHIO CONNESSO ALLA VULNERABILITÀ DEGLI ELEMENTI ANCHE NON STRUTTURALI DEGLI EDIFICI SCOLASTICI A VALERE SULLE RISORSE DI CUI AL FONDO INFRASTRUTTURALE DI CUI ALL'ART.18, LETT. B, DEL D.L. 185/2008 - FONDI CIPE - (VEDI CAP. 221106/51 SPESA) -( PER TRASPORTO IMPEGNI DAL CAP 221106/51 VEDI ANCHE CAP. 221106/62)		121.865,84	0,00	0,00	0,00	0,00	2.949,51	0,00	0,00	118.916,33
	<b>221106/51</b> DIR 11 PROGRAMMA STRAORDINARIO - INTERVENTI URGENTI SUL PATRIMONIO SCOLASTICO FINALIZZATI ALLA MESSA IN SICUREZZA ED ALLA PREVENZIONE E RIDUZIONE DEL RISCHIO CONNESSO ALLA VULNERABILITÀ DEGLI ELEMENTI ANCHE NON STRUTTURALI DEGLI EDIFICI SCOLASTICI A VALERE SULLE RISORSE DI CUI AL FONDO INFRASTRUTTURALE DI CUI ALL'ART.18, LETT.B, DEL D.L. 185/2008-FONDI CIPE - (VEDI CAP. 402010/2 ENTRATA) -	0,00	0,00	0,00	0,00	0,00	0,00	0,00	0,00	0,00
<b>TOTALE SCHEDA Nr. 11</b>		<b>121.865,84</b>	<b>0,00</b>	<b>0,00</b>	<b>0,00</b>	<b>0,00</b>	<b>2.949,51</b>	<b>0,00</b>	<b>0,00</b>	<b>118.916,33</b>

## ELENCO ANALITICO (PER CAPITOLO) DELLE RISORSE VINCOLATE NEL RISULTATO DI AMMINISTRAZIONE (\*)

CITTA' METROPOLITANA DI PALERMO

ENTRATA Capitolo - Descrizione	SPESA Capitolo - Descrizione	Risorse Vincolate nel risultato di amministrazione al 1/1/2019	Risorse Vincolate Applicate al Bilancio dell'esercizio 2019	Entrate Vincolate accertate nell'esercizio 2019	Impegni eser. 2019 finanziati da Entrate Vincolate accertate nell'esercizio o da quote Vincolate del Risultato di amministrazione	Fondo Pluriennale Vincolato al 31/12/2019 finanziato da Entrate Vincolate accertate nell'esercizio o da quote Vincolate del Risultato di amministrazione	Cancellazione di Residui Attivi o eliminazione del vincolo su quote del Risultato di amminstrazione (+) e cancellazione di Residui Passivi finanziati da Risorse Vincolate (-) (gestione dei residui)	Cancellazione nell'esercizio 2019 di Impegni finanziati dal Fondo Pluriennale Vincolato dopo l'approvazione del rendiconto dell'esercizio 2018 non reimputati nell'esercizio 2019	Risorse Vincolate nel Bilancio al 31/12/2019	Risorse Vincolate nel Risultato di Amministrazione al 31/12/2019
		(a)	(b)	(c)	(d)	(e)	(f)	(g)	(h) = (b)+(c)-(d)- (e)+(g)	(i) = (a)+(c)-(d)-(e)- (f)+(g)
<b>VINCOLI DERIVANTI DA TRASFERIMENTI</b>										
<b>SCHEDA Nr. 12</b>										
<b>402019/2</b> DIR 11 TRASFERIMENTI DALLO STATO FONDI CIPE PER LA MANUTENZIONE DI EDIFICI SCOLASTICI( VEDI CAP. 221106/59-221175/36- 221175/4- 221175/6-)(ACCERTATI CON AVANZO 221106/60- 221175/37- 221175/7 SPESA)		19.217,50	0,00	0,00	0,00	0,00	0,00	0,00	0,00	19.217,50
	<b>221175/6</b> DIR 11 MESSA IN SICUREZZA LICEO SCIENTIFICO "M. PICONE" IN VIALE PIETRO SCAGLIONE, 23 NEL COMUNE DI LERCARA FRIDDI (PA) ( FINANZIAMENTO FONDI CIPE ACCERTATE CON AVANZO 2013 VEDI CAP. 402019/2 ENTRATA)(VEDI CAP. 221175/7 AVANZO)	0,00	0,00	0,00	0,00	0,00	0,00	0,00	0,00	0,00
<b>TOTALE SCHEDA Nr. 12</b>		<b>19.217,50</b>	<b>0,00</b>	<b>0,00</b>	<b>0,00</b>	<b>0,00</b>	<b>0,00</b>	<b>0,00</b>	<b>0,00</b>	<b>19.217,50</b>
<b>SCHEDA Nr. 13</b>										
<b>402624/4</b> DIR 9 FINANZIAMENTO MINISTERO LL.PP. PER LAVORI DI M.S. PER IL RISANAMENTO DELLA FRANA A PROG.1+350 CIRCA,SISTEMAZIONE DEL PIANO VIABILE E COSTRUZIONE OPERE DI CORREDO - S.R. N.21 DI S.MAURO C.DE:B.CONTRADA BUONANOTTE-VERSO TUSA (VEDI CAP.261157/1 S)		31.280,34	0,00	0,00	0,00	0,00	0,00	0,00	0,00	31.280,34

## ELENCO ANALITICO (PER CAPITOLO) DELLE RISORSE VINCOLATE NEL RISULTATO DI AMMINISTRAZIONE (\*)

CITTA' METROPOLITANA DI PALERMO

ENTRATA Capitolo - Descrizione	SPESA Capitolo - Descrizione	Risorse Vincolate nel risultato di amministrazione al 1/1/2019	Risorse Vincolate Applicate al Bilancio dell'esercizio 2019	Entrate Vincolate accertate nell'esercizio 2019	Impegni eser. 2019 finanziati da Entrate Vincolate accertate nell'esercizio o da quote Vincolate del Risultato di amministrazione	Fondo Pluriennale Vincolato al 31/12/2019 finanziato da Entrate Vincolate accertate nell'esercizio o da quote Vincolate del Risultato di amministrazione	Cancellazione di Residui Attivi o eliminazione del vincolo su quote del Risultato di amminstrazione (+) e cancellazione di Residui Passivi finanziati da Risorse Vincolate (-) (gestione dei residui)	Cancellazione nell'esercizio 2019 di Impegni finanziati dal Fondo Pluriennale Vincolato dopo l'approvazione del rendiconto dell'esercizio 2018 non reimputati nell'esercizio 2019	Risorse Vincolate nel Bilancio al 31/12/2019	Risorse Vincolate nel Risultato di Amministrazione al 31/12/2019
		(a)	(b)	(c)	(d)	(e)	(f)	(g)	(h) = (b)+(c)-(d)- (e)+(g)	(i) = (a)+(c)-(d)-(e)- (f)+(g)
<b>VINCOLI DERIVANTI DA TRASFERIMENTI</b>										
<b>SCHEDA Nr. 13</b>										
	261157/1 DIR 9 LAVORI DI MANUTENZIONE STRAORDINARIA S.R.N.21 DI S.MAURO CASTELVERDE :B^ CONTRADA BUONANOTTE VERSO TUSA (VEDI CAP.402624/4 ENTRATA - FINANZIAMENTO MINISTERO LL.PP.)	0,00	0,00	0,00	0,00	0,00	0,00	0,00	0,00	0,00
<b>TOTALE SCHEDA Nr. 13</b>		<b>31.280,34</b>	<b>0,00</b>	<b>0,00</b>	<b>0,00</b>	<b>0,00</b>	<b>0,00</b>	<b>0,00</b>	<b>0,00</b>	<b>31.280,34</b>
<b>SCHEDA Nr. 14</b>										
402601/0	DIR 26 INTERVENTI DI MANUTENZIONE E COMPLETAMENTO DI RETI PROVINCIALI(MINISTERO LL.PP.- FINANZIAMENTO DI L.5.000.000.000 AI SENSI DELLA LEGGE 641/96 - FONDI AREE DEPRESSE)-(VEDI CAPITOLI DI SPESA:261190/1, 261190/2, 261190/3, 261190/4, 261190/5 E 261190/6)-	6.092,89	0,00	0,00	0,00	0,00	0,00	0,00	0,00	6.092,89
	261190/3 DIR 9 S.P.89 "DI POGGIO S.FRANCESCO" - LAVORI DI M.S. PER IL CONSOLIDAMENTO DI TRATTI AMMALORATI E LA REALIZZAZIONE DI MIGLIORAMENTI ED OPERE DI PRESIDIO E DI CORREDO, SU TRATTI SALTUARI TRA LE PROGR.VE KM.CHE 0+850 CIRCA E KM. 3+150 CIRCA - PERIZIA N,715 DEL 28/1/2000 (FINANZIAMENTO MINISTERO LL.PP.-VEDI CAP.402601/ENTRATA)-	0,00	0,00	0,00	0,00	0,00	0,00	0,00	0,00	0,00
<b>TOTALE SCHEDA Nr. 14</b>		<b>6.092,89</b>	<b>0,00</b>	<b>0,00</b>	<b>0,00</b>	<b>0,00</b>	<b>0,00</b>	<b>0,00</b>	<b>0,00</b>	<b>6.092,89</b>
<b>SCHEDA Nr. 15</b>										



## ELENCO ANALITICO (PER CAPITOLO) DELLE RISORSE VINCOLATE NEL RISULTATO DI AMMINISTRAZIONE (\*)

CITTA' METROPOLITANA DI PALERMO

ENTRATA Capitolo - Descrizione	SPESA Capitolo - Descrizione	Risorse Vincolate nel risultato di amministrazione al 1/1/2019	Risorse Vincolate Applicate al Bilancio dell'esercizio 2019	Entrate Vincolate accertate nell'esercizio 2019	Impegni eser. 2019 finanziati da Entrate Vincolate accertate nell'esercizio o da quote Vincolate del Risultato di amministrazione	Fondo Pluriennale Vincolato al 31/12/2019 finanziato da Entrate Vincolate accertate nell'esercizio o da quote Vincolate del Risultato di amministrazione	Cancellazione di Residui Attivi o eliminazione del vincolo su quote del Risultato di amminstrazione (+) e cancellazione di Residui Passivi finanziati da Risorse Vincolate (-) (gestione dei residui)	Cancellazione nell'esercizio 2019 di Impegni finanziati dal Fondo Pluriennale Vincolato dopo l'approvazione del rendiconto dell'esercizio 2018 non reimputati nell'esercizio 2019	Risorse Vincolate nel Bilancio al 31/12/2019	Risorse Vincolate nel Risultato di Amministrazione al 31/12/2019
		(a)	(b)	(c)	(d)	(e)	(f)	(g)	(h) = (b)+(c)-(d)- (e)+(g)	(i) = (a)+(c)-(d)-(e)- (f)+(g)
<b>VINCOLI DERIVANTI DA TRASFERIMENTI</b>										
<b>SCHEDA Nr. 15</b>										
<b>402101/0</b> DIR 11 "COLLEGIO GIUSINO".MESSA IN SICUREZZA PER IL RISCHIO SISMICO DELLA SUCCURSALE DEL LICEO CLASSICO VITTORIO EMANUELE II-(FINANZ.LEGGE 289/2002, ART.80-VEDI CAP.221112/4 SPESA)		142.642,48	0,00	0,00	0,00	0,00	0,00	0,00	0,00	142.642,48
	<b>221112/4</b> DIR 11 "COLLEGIO GIUSINO".MESSA IN SICUREZZA PER IL RISCHIO SISMICO DELLA SUCCURSALE DEL LICEO CLASSICO VITTORIO EMANUELE II-(FINANZ.LEGGE 289/2002, ART.80-VEDI CAP.402101/ENTRATA)-	0,00	0,00	0,00	0,00	0,00	0,00	0,00	0,00	0,00
<b>TOTALE SCHEDA Nr. 15</b>		<b>142.642,48</b>	<b>0,00</b>	<b>0,00</b>	<b>0,00</b>	<b>0,00</b>	<b>0,00</b>	<b>0,00</b>	<b>0,00</b>	<b>142.642,48</b>
<b>SCHEDA Nr. 16</b>										
<b>403048/1</b> DIR 9 FINANZIAMENTO REGIONE P.O. FESR ANNO 2010 - (VEDI CAP. SPESA 261178/7;261110/20;261182/13;261182/14;261118/26;261178/19;261110/23;261110/27;261110/24;261110/25;261110/26;261110/28, 261169/4)-		32.706,59	0,00	0,00	0,00	0,00	0,00	0,00	0,00	32.706,59
	<b>261110/20</b> DIR 9 S.P."25 DI POLLINA". LAVORI DI M.S. PER SISTEMAZIONE E MESSA IN SICUREZZA DEL TRONCO STRADALE (IMPORTO COMPLESSIVO E. 1.200.000,00 FINANZIAMENTO P.O.FESR 2010- VEDI CAP.403048/1 ENTRATA)	0,00	0,00	0,00	0,00	0,00	0,00	0,00	0,00	0,00
<b>TOTALE SCHEDA Nr. 16</b>		<b>32.706,59</b>	<b>0,00</b>	<b>0,00</b>	<b>0,00</b>	<b>0,00</b>	<b>0,00</b>	<b>0,00</b>	<b>0,00</b>	<b>32.706,59</b>
<b>SCHEDA Nr. 17</b>										

## ELENCO ANALITICO (PER CAPITOLO) DELLE RISORSE VINCOLATE NEL RISULTATO DI AMMINISTRAZIONE (\*)

CITTA' METROPOLITANA DI PALERMO

ENTRATA Capitolo - Descrizione	SPESE Capitolo - Descrizione	Risorse Vincolate nel risultato di amministrazione al 1/1/2019	Risorse Vincolate Applicate al Bilancio dell'esercizio 2019	Entrate Vincolate accertate nell'esercizio 2019	Impegni eser. 2019 finanziati da Entrate Vincolate accertate nell'esercizio o da quote Vincolate del Risultato di amministrazione	Fondo Pluriennale Vincolato al 31/12/2019 finanziato da Entrate Vincolate accertate nell'esercizio o da quote Vincolate del Risultato di amministrazione	Cancellazione di Residui Attivi o eliminazione del vincolo su quote del Risultato di amministrazione (+) e cancellazione di Residui Passivi finanziati da Risorse Vincolate (-) (gestione dei residui)	Cancellazione nell'esercizio 2019 di Impegni finanziati dal Fondo Pluriennale Vincolato dopo l'approvazione del rendiconto dell'esercizio 2018 non reimputati nell'esercizio 2019	Risorse Vincolate nel Bilancio al 31/12/2019	Risorse Vincolate nel Risultato di Amministrazione al 31/12/2019
		(a)	(b)	(c)	(d)	(e)	(f)	(g)	(h) = (b)+(c)-(d)- (e)+(g)	(i) = (a)+(c)-(d)-(e)- (f)+(g)
<b>VINCOLI DERIVANTI DA TRASFERIMENTI</b>										
<b>SCHEDA Nr. 17</b>										
<b>403048/16</b> DIR 2 FINANZIAMENTO REGIONE P.O. FESR ANNO 2012, NEL CAMPO DELLA TUTELA AMBIENTALE E DIFESA DEL SUOLO -VEDI CAP. SPESA: 271106/3; 272103; 272116.		-3.389,13	0,00	0,00	0,00	0,00	0,00	0,00	0,00	-3.389,13
	<b>272103/0</b> DIR 2 SISTEMAZIONE DELLE BANCHINE E DI MIGLIORAMENTO DELLE CONDIZIONI DI ORMEGGIO E SICUREZZA A SERVIZIO DELLE BARCHE DA PESCA DEL PORTO PESCHERECCIO IN LOCALITA'FERRACAVALLO NEL COMUNE DI PALERMO (FINANZIAMENTO PO FESR ANNO 2012 - VEDI CAP. 403048/16 ENTRATA)	0,00	0,00	0,00	0,00	0,00	0,00	0,00	0,00	0,00
<b>TOTALE SCHEDA Nr. 17</b>		<b>-3.389,13</b>	<b>0,00</b>	<b>0,00</b>	<b>0,00</b>	<b>0,00</b>	<b>0,00</b>	<b>0,00</b>	<b>0,00</b>	<b>-3.389,13</b>
<b>SCHEDA Nr. 18</b>										
<b>403159/2</b> DIR 11 FINANZIAMENTO REGIONE ANNO 2014 NEL CAMPO DELL'EDILIZIA SCOLASTICA-(VEDI CAP.SPESA: 221151/2, 221151/5, 221151/9, 221151/11, 221151/14, 221101/22, 221114/4, 221114/5, 221106/2, 221122/8, 221177)		-47.362,58	0,00	0,00	0,00	0,00	0,00	0,00	0,00	-47.362,58
	<b>221108/2</b> DIR 11 LAVORI DI RISANAMENTO STRUTTURALE DELL'I.T.N.G.TRABIA-PALERMO(FINANZIATO CON L'EMISSIONE DI PRESTITO OBBLIGAZIONARIO)	0,00	0,00	0,00	0,00	0,00	0,00	0,00	0,00	0,00

## ELENCO ANALITICO (PER CAPITOLO) DELLE RISORSE VINCOLATE NEL RISULTATO DI AMMINISTRAZIONE (\*)

CITTA' METROPOLITANA DI PALERMO

ENTRATA Capitolo - Descrizione	SPESA Capitolo - Descrizione	Risorse Vincolate nel risultato di amministrazione al 1/1/2019	Risorse Vincolate Applicate al Bilancio dell'esercizio 2019	Entrate Vincolate accertate nell'esercizio 2019	Impegni eser. 2019 finanziati da Entrate Vincolate accertate nell'esercizio o da quote Vincolate del Risultato di amministrazione	Fondo Pluriennale Vincolato al 31/12/2019 finanziato da Entrate Vincolate accertate nell'esercizio o da quote Vincolate del Risultato di amministrazione	Cancellazione di Residui Attivi o eliminazione del vincolo su quote del Risultato di amminstrazione (+) e cancellazione di Residui Passivi finanziati da Risorse Vincolate (-) (gestione dei residui)	Cancellazione nell'esercizio 2019 di Impegni finanziati dal Fondo Pluriennale Vincolato dopo l'approvazione del rendiconto dell'esercizio 2018 non reimputati nell'esercizio 2019	Risorse Vincolate nel Bilancio al 31/12/2019	Risorse Vincolate nel Risultato di Amministrazione al 31/12/2019
		(a)	(b)	(c)	(d)	(e)	(f)	(g)	(h) = (b)+(c)-(d)- (e)+(g)	(i) = (a)+(c)-(d)-(e)- (f)+(g)
<b>VINCOLI DERIVANTI DA TRASFERIMENTI</b>										
<b>SCHEDA Nr. 18</b>										
	<b>221151/9</b> DIR 11 L.S.CANNIZZARO.LAVORI DI SISTEMAZIONE SPAZI E PROSPETTI ESTERNI,MIGLIORAMENTO EFFICIENZA ENERGETICA E RIDUZIONE INQUINAMENTO ACUSTICO LATO VIA M.SE DI VILLABIANCA-FINANZIAMENTO ANNO 2013 COMPLESSIVO EURO 770.000,00 DI CUI REGIONE EURO 173.470,00 VEDI CAP. 403159/2 ENTRATA. (VEDI CAP. 221151/7 LEGGE 23/96 E CAP. 221151/8 RESIDUI IMP.1918/2013)	0,00	0,00	0,00	0,00	0,00	0,00	0,00	0,00	0,00
<b>TOTALE SCHEDA Nr. 18</b>		<b>-47.362,58</b>	<b>0,00</b>	<b>0,00</b>	<b>0,00</b>	<b>0,00</b>	<b>0,00</b>	<b>0,00</b>	<b>0,00</b>	<b>-47.362,58</b>
<b>SCHEDA Nr. 19</b>										
<b>403606/0</b> DIR 12 FINANZIAMENTO REGIONALE PER REALIZZAZIONE IMPIANTI FOTOVOLTAICI(CAP.277110-277111-277112-277113/SPESA)		-18.987,90	0,00	0,00	0,00	0,00	0,00	0,00	0,00	-18.987,90
	<b>277110/0</b> DIR 32 REALIZZAZIONE DI IMPIANTO FOTOVOLTAICO DA 20 KW DI PICCO PRESSO L'EDIFICIO PER UFFICI DELLA PROVINCIA REGIONALE DI PALERMO CENTRO DIREZIONALE SAN LORENZO (FINANZIAMENTO REGIONALE VEDI CAP.403606/ENTRATA)	0,00	0,00	0,00	0,00	0,00	0,00	0,00	0,00	0,00
<b>TOTALE SCHEDA Nr. 19</b>		<b>-18.987,90</b>	<b>0,00</b>	<b>0,00</b>	<b>0,00</b>	<b>0,00</b>	<b>0,00</b>	<b>0,00</b>	<b>0,00</b>	<b>-18.987,90</b>
<b>SCHEDA Nr. 21</b>										

## ELENCO ANALITICO (PER CAPITOLO) DELLE RISORSE VINCOLATE NEL RISULTATO DI AMMINISTRAZIONE (\*)

CITTA' METROPOLITANA DI PALERMO

ENTRATA Capitolo - Descrizione	SPESA Capitolo - Descrizione	Risorse Vincolate nel risultato di amministrazione al 1/1/2019	Risorse Vincolate Applicate al Bilancio dell'esercizio 2019	Entrate Vincolate accertate nell'esercizio 2019	Impegni eser. 2019 finanziati da Entrate Vincolate accertate nell'esercizio o da quote Vincolate del Risultato di amministrazione	Fondo Pluriennale Vincolato al 31/12/2019 finanziato da Entrate Vincolate accertate nell'esercizio o da quote Vincolate del Risultato di amministrazione	Cancellazione di Residui Attivi o eliminazione del vincolo su quote del Risultato di amministrazione (+) e cancellazione di Residui Passivi finanziati da Risorse Vincolate (-) (gestione dei residui)	Cancellazione nell'esercizio 2019 di Impegni finanziati dal Fondo Pluriennale Vincolato dopo l'approvazione del rendiconto dell'esercizio 2018 non reimputati nell'esercizio 2019	Risorse Vincolate nel Bilancio al 31/12/2019	Risorse Vincolate nel Risultato di Amministrazione al 31/12/2019
		(a)	(b)	(c)	(d)	(e)	(f)	(g)	(h) = (b)+(c)-(d)- (e)+(g)	(i) = (a)+(c)-(d)-(e)- (f)+(g)
<b>VINCOLI DERIVANTI DA TRASFERIMENTI</b>										
<b>SCHEDA Nr. 21</b>										
<b>403612/21</b> DIR 12 ADEGUAMENTO INFRASTRUTTURALE DEL PORTO PESCHERECCIO IN LOCALITA' PORTICELLO NEL COMUNE DI SANTA FLAVIA - (FINANZIAMENTO POR - VEDI CAP.272106 SPESA) -		-4.511,92	0,00	0,00	0,00	0,00	0,00	0,00	0,00	-4.511,92
	<b>272106/0</b> DIR 20 ADEGUAMENTO INFRASTRUTTURALE DEL PORTO PESCHERECCIO IN LOCALITA' PORTICELLO NEL COMUNE DI SANTA FLAVIA (FINANZIAMENTO POR-VEDI CAP. 403612/21-ENTRATA)	0,00	0,00	0,00	0,00	0,00	0,00	0,00	0,00	0,00
<b>TOTALE SCHEDA Nr. 21</b>		<b>-4.511,92</b>	<b>0,00</b>	<b>0,00</b>	<b>0,00</b>	<b>0,00</b>	<b>0,00</b>	<b>0,00</b>	<b>0,00</b>	<b>-4.511,92</b>
<b>SCHEDA Nr. 22</b>										
<b>403612/23</b> DIR 12 ADEGUAMENTO INFRASTRUTTURALE DEL PORTO PESCHERECCIO DEL COMUNE DI ISOLA DELLE FEMMINE (FINANZIAMENTO POR - VEDI CAP. 272113/SPESA)		10.239,41	0,00	0,00	0,00	0,00	0,00	0,00	0,00	10.239,41
	<b>272113/0</b> DIR 12 ADEGUAMENTO INFRASTRUTTURALE DEL PORTO PESCHERECCIO DEL COMUNE DI ISOLA DELLE FEMMINE (FINANZIAMENTO POR - VEDI CAP.403612/23-ENTRATA)	0,00	0,00	0,00	0,00	0,00	0,00	0,00	0,00	0,00
<b>TOTALE SCHEDA Nr. 22</b>		<b>10.239,41</b>	<b>0,00</b>	<b>0,00</b>	<b>0,00</b>	<b>0,00</b>	<b>0,00</b>	<b>0,00</b>	<b>0,00</b>	<b>10.239,41</b>
<b>SCHEDA Nr. 24</b>										

## ELENCO ANALITICO (PER CAPITOLO) DELLE RISORSE VINCOLATE NEL RISULTATO DI AMMINISTRAZIONE (\*)

CITTA' METROPOLITANA DI PALERMO

ENTRATA Capitolo - Descrizione	SPESA Capitolo - Descrizione	Risorse Vincolate nel risultato di amministrazione al 1/1/2019	Risorse Vincolate Applicate al Bilancio dell'esercizio 2019	Entrate Vincolate accertate nell'esercizio 2019	Impegni eser. 2019 finanziati da Entrate Vincolate accertate nell'esercizio o da quote Vincolate del Risultato di amministrazione	Fondo Pluriennale Vincolato al 31/12/2019 finanziato da Entrate Vincolate accertate nell'esercizio o da quote Vincolate del Risultato di amministrazione	Cancellazione di Residui Attivi o eliminazione del vincolo su quote del Risultato di amminstrazione (+) e cancellazione di Residui Passivi finanziati da Risorse Vincolate (-) (gestione dei residui)	Cancellazione nell'esercizio 2019 di Impegni finanziati dal Fondo Pluriennale Vincolato dopo l'approvazione del rendiconto dell'esercizio 2018 non reimputati nell'esercizio 2019	Risorse Vincolate nel Bilancio al 31/12/2019	Risorse Vincolate nel Risultato di Amministrazione al 31/12/2019
		(a)	(b)	(c)	(d)	(e)	(f)	(g)	(h) = (b)+(c)-(d)- (e)+(g)	(i) = (a)+(c)-(d)-(e)- (f)+(g)
<b>VINCOLI DERIVANTI DA TRASFERIMENTI</b>										
<b>SCHEDA Nr. 24</b>										
<b>404402/1</b> DIR 9 S.P.N.20 "DI S.GIUSEPPE E CAMPOREALE".LAVORI DI M.S.PER IL RIPRISTINO OPERE DI CORREDO E PROTEZIONE E LA RIPRESA DI PAVIMENTAZIONE NEL TRONCO DA S.CIPIRELLO A BIVIO PONTE PERNICE(PRUSST-VEDI CAP.261180/2 SPESA)		3,00	0,00	0,00	0,00	0,00	0,00	0,00	0,00	3,00
	<b>261180/2</b> DIR 9 S.P.N.20 "DI S.GIUSEPPE E CAMPOREALE".LAVORI DI M.S.PER IL RIPRISTINO OPERE DI CORREDO E PROTEZIONE E LA RIPRESA DI PAVIMENTAZIONE NEL TRONCO DA S.CIPIRELLO A BIVIO PONTE PERNICE (PRUSST EURO 350.000,00-VEDI CAP.404402/1 ENTRATA)	0,00	0,00	0,00	0,00	0,00	0,00	0,00	0,00	0,00
<b>TOTALE SCHEDA Nr. 24</b>		<b>3,00</b>	<b>0,00</b>	<b>0,00</b>	<b>0,00</b>	<b>0,00</b>	<b>0,00</b>	<b>0,00</b>	<b>0,00</b>	<b>3,00</b>
<b>SCHEDA Nr. 27</b>										
<b>201010/0</b> DIR 5 FINANZIAMENTI CONCESSI DALLO STATO E C.S.A. PER ATTIVITA' DIDATTICHE, PARASCOLASTICHE, CORSI, CONVEGNI, ASSISTENZA ALL'HANDICAP-(VEDI CAP.122309/SPESA)-		-675,20	0,00	0,00	0,00	0,00	0,00	0,00	0,00	-675,20

## ELENCO ANALITICO (PER CAPITOLO) DELLE RISORSE VINCOLATE NEL RISULTATO DI AMMINISTRAZIONE (\*)

CITTA' METROPOLITANA DI PALERMO

ENTRATA Capitolo - Descrizione	SPESA Capitolo - Descrizione	Risorse Vincolate nel risultato di amministrazione al 1/1/2019	Risorse Vincolate Applicate al Bilancio dell'esercizio 2019	Entrate Vincolate accertate nell'esercizio 2019	Impegni eser. 2019 finanziati da Entrate Vincolate accertate nell'esercizio o da quote Vincolate del Risultato di amministrazione	Fondo Pluriennale Vincolato al 31/12/2019 finanziato da Entrate Vincolate accertate nell'esercizio o da quote Vincolate del Risultato di amministrazione	Cancellazione di Residui Attivi o eliminazione del vincolo su quote del Risultato di amminstrazione (+) e cancellazione di Residui Passivi finanziati da Risorse Vincolate (-) (gestione dei residui)	Cancellazione nell'esercizio 2019 di Impegni finanziati dal Fondo Pluriennale Vincolato dopo l'approvazione del rendiconto dell'esercizio 2018 non reimputati nell'esercizio 2019	Risorse Vincolate nel Bilancio al 31/12/2019	Risorse Vincolate nel Risultato di Amministrazione al 31/12/2019
		(a)	(b)	(c)	(d)	(e)	(f)	(g)	(h) = (b)+(c)-(d)- (e)+(g)	(i) = (a)+(c)-(d)-(e)- (f)+(g)
<b>VINCOLI DERIVANTI DA TRASFERIMENTI</b>										
<b>SCHEDA Nr. 27</b>										
	<b>122309/0</b> DIR 5 FINANZIAMENTI CONCESSI DALLO STATO E C.S.A. PER ATTIVITA'DIDATTICHE,PARASCOLASTICHE,C ORSI,CONVEGNI,ASSISTENZA ALL'HANDICAP-(VEDI CAP.201010/ENTRATA)-	0,00	0,00	0,00	0,00	0,00	0,00	0,00	0,00	0,00
<b>TOTALE SCHEDA Nr. 27</b>		<b>-675,20</b>	<b>0,00</b>	<b>0,00</b>	<b>0,00</b>	<b>0,00</b>	<b>0,00</b>	<b>0,00</b>	<b>0,00</b>	<b>-675,20</b>
<b>SCHEDA Nr. 28</b>										
<b>201022/0</b>	DIR 5 OSSERVATORIO NAZIONALE PER IL VOLONTARIATO, L'ASSOCIAZIONISMO E LE FORMAZIONI SOCIALI QUALE SOGGETTO COATTUATORE DEL PROGETTO I LABORATORI DELLA CITTADINANZA PARTECIPATA - DIFFUSIONE DELLE BUONE PRASSI NEL TERRITORIO PROVINCIALE.(VEDI CAP.182316/SPESA)-	-9.677,40	0,00	0,00	0,00	0,00	0,00	0,00	0,00	-9.677,40
<b>205005/0</b>	DIR 5 OSSERVATORIO NAZIONALE PER IL VOLONTARIATO, L'ASSOCIAZIONISMO E LE FORMAZIONI SOCIALI QUALE SOGGETTO COATTUATORE DEL PROGETTO I LABORATORI DELLA CITTADINANZA PARTECIPATA - DIFFUSIONE DELLE BUONE PRASSI NEL TERRITORIO PROVINCIALE.(VEDI CAP.182316/SPESA)-	0,00	0,00	0,00	0,00	0,00	0,00	0,00	0,00	0,00

## ELENCO ANALITICO (PER CAPITOLO) DELLE RISORSE VINCOLATE NEL RISULTATO DI AMMINISTRAZIONE (\*)

CITTA' METROPOLITANA DI PALERMO

ENTRATA Capitolo - Descrizione	SPESA Capitolo - Descrizione	Risorse Vincolate nel risultato di amministrazione al 1/1/2019	Risorse Vincolate Applicate al Bilancio dell'esercizio 2019	Entrate Vincolate accertate nell'esercizio 2019	Impegni eser. 2019 finanziati da Entrate Vincolate accertate nell'esercizio o da quote Vincolate del Risultato di amministrazione	Fondo Pluriennale Vincolato al 31/12/2019 finanziato da Entrate Vincolate accertate nell'esercizio o da quote Vincolate del Risultato di amministrazione	Cancellazione di Residui Attivi o eliminazione del vincolo su quote del Risultato di amminstrazine (+) e cancellazione di Residui Passivi finanziati da Risorse Vincolate (-) (gestione dei residui)	Cancellazione nell'esercizio 2019 di Impegni finanziati dal Fondo Pluriennale Vincolato dopo l'approvazione del rendiconto dell'esercizio 2018 non reimputati nell'esercizio 2019	Risorse Vincolate nel Bilancio al 31/12/2019	Risorse Vincolate nel Risultato di Amministrazione al 31/12/2019
		(a)	(b)	(c)	(d)	(e)	(f)	(g)	(h) = (b)+(c)-(d)- (e)+(g)	(i) = (a)+(c)-(d)-(e)- (f)+(g)
<b>VINCOLI DERIVANTI DA TRASFERIMENTI</b>										
<b>SCHEDA Nr. 28</b>										
	<b>182316/0</b> DIR 5 OSSERVATORIO NAZIONALE PER IL VOLONTARIATO, L'ASSOCIAZIONISMO E LE FORMAZIONI SOCIALI QUALE SOGGETTO COATTUATORE DEL PROGETTO I LABORATORI DELLA CITTADINANZA PARTECIPATA -DIFFUSIONE DELLE BUONE PRASSI NEL TERRITORIO PROVINCIALE.(VEDI CAP.205005/ENTRATA)-	0,00	0,00	0,00	0,00	0,00	0,00	0,00	0,00	0,00
<b>TOTALE SCHEDA Nr. 28</b>		<b>-9.677,40</b>	<b>0,00</b>	<b>0,00</b>	<b>0,00</b>	<b>0,00</b>	<b>0,00</b>	<b>0,00</b>	<b>0,00</b>	<b>0,00</b>
<b>SCHEDA Nr. 30</b>										
<b>202038/0</b> DIR 5 SPONSORIZZAZIONI DA REGOLAMENTO (VEDI CAP. 132322)		-6.864,12	0,00	0,00	0,00	0,00	0,00	0,00	0,00	-6.864,12
	<b>191309/0</b> DIR 11 PROGETTO "CONOSCI E VIVI LA MONTAGNA DELLA PROVINCIA DI PALERMO" (FONDO REGIONALE PER LA MONTAGNA)(VEDI CAP.202038/ENTRATA)	0,00	0,00	0,00	0,00	0,00	0,00	0,00	0,00	0,00
<b>TOTALE SCHEDA Nr. 30</b>		<b>-6.864,12</b>	<b>0,00</b>	<b>0,00</b>	<b>0,00</b>	<b>0,00</b>	<b>0,00</b>	<b>0,00</b>	<b>0,00</b>	<b>-6.864,12</b>
<b>SCHEDA Nr. 31</b>										
<b>202042/1</b> DIR 5 PROGETTI P.O.R. 2007/2013 "THE CINEMA IMMAGINI LINGUE STRANIERE"- (VEDI CAP.122304/1 SPESA)-		7.047,10	0,00	0,00	0,00	0,00	0,00	0,00	0,00	7.047,10
	<b>122304/1</b> DIR 5 PROGETTI P.O.R. 2007/2013 "THE CINEMA IMMAGINI LINGUE STRANIERE"- (VEDI CAP.202042/1 ENTRATA)-	0,00	0,00	0,00	0,00	0,00	0,00	0,00	0,00	0,00
<b>31</b>			<b>0,00</b>	<b>0,00</b>	<b>0,00</b>	<b>0,00</b>	<b>0,00</b>	<b>0,00</b>	<b>0,00</b>	<b>7.047,10</b>

## ELENCO ANALITICO (PER CAPITOLO) DELLE RISORSE VINCOLATE NEL RISULTATO DI AMMINISTRAZIONE (\*)

CITTA' METROPOLITANA DI PALERMO

ENTRATA Capitolo - Descrizione	SPESA Capitolo - Descrizione	Risorse Vincolate nel risultato di amministrazione al 1/1/2019	Risorse Vincolate Applicate al Bilancio dell'esercizio 2019	Entrate Vincolate accertate nell'esercizio 2019	Impegni eser. 2019 finanziati da Entrate Vincolate accertate nell'esercizio o da quote Vincolate del Risultato di amministrazione	Fondo Pluriennale Vincolato al 31/12/2019 finanziato da Entrate Vincolate accertate nell'esercizio o da quote Vincolate del Risultato di amministrazione	Cancellazione di Residui Attivi o eliminazione del vincolo su quote del Risultato di amminstrazione (+) e cancellazione di Residui Passivi finanziati da Risorse Vincolate (-) (gestione dei residui)	Cancellazione nell'esercizio 2019 di Impegni finanziati dal Fondo Pluriennale Vincolato dopo l'approvazione del rendiconto dell'esercizio 2018 non reimputati nell'esercizio 2019	Risorse Vincolate nel Bilancio al 31/12/2019	Risorse Vincolate nel Risultato di Amministrazione al 31/12/2019
		(a)	(b)	(c)	(d)	(e)	(f)	(g)	(h) = (b)+(c)-(d)- (e)+(g)	(i) = (a)+(c)-(d)-(e)- (f)+(g)
<b>VINCOLI DERIVANTI DA TRASFERIMENTI</b>										
<b>SCHEDA Nr. 31</b>										
<b>TOTALE SCHEDA Nr.</b>		<b>7.047,10</b>								
<b>SCHEDA Nr. 32</b>										
<b>202042/2</b> DIR 5 PROGETTI P.O.R. 2007/2013 "EXPLORER FORMAZIONE PER GUIDE TURISTICHE"- (VEDI CAP.122304/2 SPESA)-		-432,31	0,00	0,00	0,00	0,00	0,00	0,00	0,00	-432,31
	<b>122304/2</b> DIR 5 PROGETTI P.O.R. 2007/2013 " EXPLORER FORMAZIONE PER GUIDE TURISTICHE " - (VEDI CAP.202042/2 ENTRATA)-	0,00	0,00	0,00	0,00	0,00	0,00	0,00	0,00	0,00
<b>TOTALE SCHEDA Nr. 32</b>		<b>-432,31</b>								
<b>SCHEDA Nr. 33</b>										
<b>202042/3</b> DIR 5 PROGETTI P.O.R.2007/2013 "LOGOS INTERPRETARIATO E TRADUZIONE"-(VEDI CAP.122304/3 SPESA)-		2.954,14	0,00	0,00	0,00	0,00	0,00	0,00	0,00	2.954,14
	<b>122304/3</b> DIR 5 PROGETTI P.O.R. 2007/2013 " LOGOS INTERPRETARIATO E TRADUZIONE "-(VEDI CAP.202042/3 ENTRATA)-	0,00	0,00	0,00	0,00	0,00	0,00	0,00	0,00	0,00
<b>TOTALE SCHEDA Nr. 33</b>		<b>2.954,14</b>								
<b>SCHEDA Nr. 34</b>										
<b>202042/4</b> DIR 5 PROGETTI P.O.R. 2007/2013 "KOINE COMMERCIO INTERNAZIONALE IN LINGUE STRANIERE"-(VEDI CAP.122304/4 SPESA)-		6.421,72	0,00	0,00	0,00	0,00	0,00	0,00	0,00	6.421,72



## ELENCO ANALITICO (PER CAPITOLO) DELLE RISORSE VINCOLATE NEL RISULTATO DI AMMINISTRAZIONE (\*)

CITTA' METROPOLITANA DI PALERMO

ENTRATA Capitolo - Descrizione	SPESA Capitolo - Descrizione	Risorse Vincolate nel risultato di amministrazione al 1/1/2019	Risorse Vincolate Applicate al Bilancio dell'esercizio 2019	Entrate Vincolate accertate nell'esercizio 2019	Impegni eser. 2019 finanziati da Entrate Vincolate accertate nell'esercizio o da quote Vincolate del Risultato di amministrazione	Fondo Pluriennale Vincolato al 31/12/2019 finanziato da Entrate Vincolate accertate nell'esercizio o da quote Vincolate del Risultato di amministrazione	Cancellazione di Residui Attivi o eliminazione del vincolo su quote del Risultato di amministrazione (+) e cancellazione di Residui Passivi finanziati da Risorse Vincolate (-) (gestione dei residui)	Cancellazione nell'esercizio 2019 di Impegni finanziati dal Fondo Pluriennale Vincolato dopo l'approvazione del rendiconto dell'esercizio 2018 non reimputati nell'esercizio 2019	Risorse Vincolate nel Bilancio al 31/12/2019	Risorse Vincolate nel Risultato di Amministrazione al 31/12/2019
		(a)	(b)	(c)	(d)	(e)	(f)	(g)	(h) = (b)+(c)-(d)- (e)+(g)	(i) = (a)+(c)-(d)-(e)- (f)+(g)
<b>VINCOLI DERIVANTI DA TRASFERIMENTI</b>										
<b>SCHEDA Nr. 34</b>										
	<b>122304/4</b> DIR 5 PROGETTI P.O.R. 2007/2013 "KOINE COMMERCIO INTERNAZIONALE IN LINGUE STRANIERE"-(VEDI CAP.202042/4 ENTRATA)-	0,00	0,00	0,00	0,00	0,00	0,00	0,00	0,00	0,00
<b>TOTALE SCHEDA Nr. 34</b>		<b>6.421,72</b>	<b>0,00</b>	<b>0,00</b>	<b>0,00</b>	<b>0,00</b>	<b>0,00</b>	<b>0,00</b>	<b>0,00</b>	<b>6.421,72</b>
<b>SCHEDA Nr. 35</b>										
	<b>202042/5</b> DIR 5 PROGETTI P.O.R. 2007/2013 "SAFIR MEDIAZIONI LINGUISTICHE"-(VEDI CAP.122304/5 SPESA)-	5.176,72	0,00	0,00	0,00	0,00	0,00	0,00	0,00	5.176,72
	<b>122304/5</b> DIR 5 PROGETTI P.O.R. 2007/2013 "SAFIR MEDIAZIONI LINGUISTICHE"-(VEDI CAP.202042/5 ENTRATA)-	0,00	0,00	0,00	0,00	0,00	0,00	0,00	0,00	0,00
<b>TOTALE SCHEDA Nr. 35</b>		<b>5.176,72</b>	<b>0,00</b>	<b>0,00</b>	<b>0,00</b>	<b>0,00</b>	<b>0,00</b>	<b>0,00</b>	<b>0,00</b>	<b>5.176,72</b>
<b>SCHEDA Nr. 36</b>										
	<b>202044/0</b> DIR 5 PROGETTO P.O.2007-2013 F.S.E. "IL LEGNO: ARTE ANTICA TRA MEMORIA E MODERNITA' " - (VEDI CAP.193305/SPESA)-	-0,03	0,00	0,00	0,00	0,00	0,00	0,00	0,00	-0,03
	<b>193305/0</b> DIR 5 PROGETTO P.O.2007-2013 F.S.E. "IL LEGNO: ARTE ANTICA TRA MEMORIA E MODERNITA' " - (VEDI CAP.202044/ENTRATA)-	0,00	0,00	0,00	0,00	0,00	0,00	0,00	0,00	0,00
<b>TOTALE SCHEDA Nr. 36</b>		<b>-0,03</b>	<b>0,00</b>	<b>0,00</b>	<b>0,00</b>	<b>0,00</b>	<b>0,00</b>	<b>0,00</b>	<b>0,00</b>	<b>-0,03</b>
<b>SCHEDA Nr. 37</b>										

## ELENCO ANALITICO (PER CAPITOLO) DELLE RISORSE VINCOLATE NEL RISULTATO DI AMMINISTRAZIONE (\*)

CITTA' METROPOLITANA DI PALERMO

ENTRATA Capitolo - Descrizione	SPESA Capitolo - Descrizione	Risorse Vincolate nel risultato di amministrazione al 1/1/2019	Risorse Vincolate Applicate al Bilancio dell'esercizio 2019	Entrate Vincolate accertate nell'esercizio 2019	Impegni eser. 2019 finanziati da Entrate Vincolate accertate nell'esercizio o da quote Vincolate del Risultato di amministrazione	Fondo Pluriennale Vincolato al 31/12/2019 finanziato da Entrate Vincolate accertate nell'esercizio o da quote Vincolate del Risultato di amministrazione	Cancellazione di Residui Attivi o eliminazione del vincolo su quote del Risultato di amminstrazione (+) e cancellazione di Residui Passivi finanziati da Risorse Vincolate (-) (gestione dei residui)	Cancellazione nell'esercizio 2019 di Impegni finanziati dal Fondo Pluriennale Vincolato dopo l'approvazione del rendiconto dell'esercizio 2018 non reimputati nell'esercizio 2019	Risorse Vincolate nel Bilancio al 31/12/2019	Risorse Vincolate nel Risultato di Amministrazione al 31/12/2019
		(a)	(b)	(c)	(d)	(e)	(f)	(g)	(h) = (b)+(c)-(d)- (e)+(g)	(i) = (a)+(c)-(d)-(e)- (f)+(g)
<b>VINCOLI DERIVANTI DA TRASFERIMENTI</b>										
<b>SCHEDA Nr. 37</b>										
<b>202051/1</b> DIR 5 "SERVIZIO DI ASSISTENZA IGIENICO PERSONALE PER GLI ALUNNI DISABILI INSERITI NELLE SCUOLE SECONDARIE DI 2° GRADO "ANNO SCOLASTICO 2014/2015 (VEDI CAP. 121302/8 SPESA)		47.688,65	0,00	0,00	0,00	0,00	0,00	0,00	0,00	47.688,65
	<b>121302/8</b> DIR 5 "SERVIZIO DI ASSISTENZA IGIENICO PERSONALE PER GLI ALUNNI DISABILI INSERITI NELLE SCUOLE SECONDARIE DI 2° GRADO "ANNO SCOLASTICO 2014/2015 (VEDI CAP. 202051 ENTRATA)	0,00	0,00	0,00	0,00	0,00	0,00	0,00	0,00	0,00
<b>TOTALE SCHEDA Nr. 37</b>		<b>47.688,65</b>	<b>0,00</b>	<b>0,00</b>	<b>0,00</b>	<b>0,00</b>	<b>0,00</b>	<b>0,00</b>	<b>0,00</b>	<b>47.688,65</b>
<b>SCHEDA Nr. 38</b>										
<b>203001/0</b> DIR 3 RIMBORSO DALLA REGIONE SICILIANA RETRIBUZIONE PERSONALE RISERVE NATURALI ED AREE PROTETTE-(VEDI CAPP.172103/1- 172103/2;172103/3; 172103/5; 172311; 172707 SPESA)		60.495,78	0,00	0,00	0,00	0,00	25.261,56	0,00	0,00	35.234,22
<b>305020/1</b> DIR 3 RIMBORSO DALLA REGIONE SICILIANA RETRIBUZIONE PERSONALE RISERVE NATURALI ED AREE PROTETTE-(VEDI CAPP.172103/1- 172103/2;172103/3; 172103/4; 172103/5; 172311; 172707 SPESA)		0,00	0,00	412.506,36	0,00	0,00	-535,69	0,00	412.506,36	413.042,05
	<b>172103/1</b> DIR 3 RETRIBUZIONE -CENTRO DI COSTO 721-RISERVE NATURALI ED AREE PROTETTE-(VEDI CAP.305020/1 ENTRATA)	0,00	0,00	0,00	301.167,55	0,00	0,00	0,00	-301.167,55	-301.167,55

## ELENCO ANALITICO (PER CAPITOLO) DELLE RISORSE VINCOLATE NEL RISULTATO DI AMMINISTRAZIONE (\*)

CITTA' METROPOLITANA DI PALERMO

ENTRATA Capitolo - Descrizione	SPESA Capitolo - Descrizione	Risorse Vincolate nel risultato di amministrazione al 1/1/2019	Risorse Vincolate Applicate al Bilancio dell'esercizio 2019	Entrate Vincolate accertate nell'esercizio 2019	Impegni eser. 2019 finanziati da Entrate Vincolate accertate nell'esercizio o da quote Vincolate del Risultato di amministrazione	Fondo Pluriennale Vincolato al 31/12/2019 finanziato da Entrate Vincolate accertate nell'esercizio o da quote Vincolate del Risultato di amministrazione	Cancellazione di Residui Attivi o eliminazione del vincolo su quote del Risultato di amminstrazione (+) e cancellazione di Residui Passivi finanziati da Risorse Vincolate (-) (gestione dei residui)	Cancellazione nell'esercizio 2019 di Impegni finanziati dal Fondo Pluriennale Vincolato dopo l'approvazione del rendiconto dell'esercizio 2018 non reimputati nell'esercizio 2019	Risorse Vincolate nel Bilancio al 31/12/2019	Risorse Vincolate nel Risultato di Amministrazione al 31/12/2019
		(a)	(b)	(c)	(d)	(e)	(f)	(g)	(h) = (b)+(c)-(d)- (e)+(g)	(i) = (a)+(c)-(d)-(e)- (f)+(g)
<b>VINCOLI DERIVANTI DA TRASFERIMENTI</b>										
<b>SCHEDA Nr. 38</b>										
	<b>172103/2</b> DIR 3 CONTRIBUTI CPDEL-CENTRO DI COSTO 721-RISERVE NATURALI ED AREE PROTETTE (VEDI CAP.305020/1 ENTRATA)	0,00	0,00	0,00	73.790,25	0,00	0,00	0,00	-73.790,25	-73.790,25
	<b>172103/3</b> DIR 3 RETRIBUZIONE - ASSEGNI FAMILIARI - CENTRO DI COSTO 721-RISERVE NATURALI ED AREE PROTETTE-(VEDI CAP.305020/1 ENTRATA)	0,00	0,00	0,00	1.157,10	0,00	0,00	0,00	-1.157,10	-1.157,10
	<b>172103/4</b> DIR 3 CONTRIBUTI PER INDENNITA' DI FINE RAPPORTO-CENTRO DI COSTO 721-RISERVE NATURALI ED AREE PROTETTE (VEDI CAP.305020/1 ENTRATA)	0,00	0,00	0,00	7.519,97	0,00	0,00	0,00	-7.519,97	-7.519,97
	<b>172103/5</b> DIR 3 CONTRIBUTI INAIL-CENTRO DI COSTO 721-RISERVE NATURALI ED AREE PROTETTE-(VEDI CAP.305020/1 ENTRATA)	0,00	0,00	0,00	3.000,00	0,00	0,00	0,00	-3.000,00	-3.000,00
	<b>172311/0</b> DIR 3 INDENNITA' DI MISSIONE E DI TRASFERTA (VEDI CAP.305020/1 ENTRATA)	0,00	0,00	0,00	500,00	0,00	0,00	0,00	-500,00	-500,00
	<b>172707/0</b> DIR 3 IRAP -CENTRO DI COSTO 721 RISERVE NATURALI ED AREE PROTETTE (VEDI CAP. 305020/1 ENTRATA)	0,00	0,00	0,00	25.371,49	0,00	0,00	0,00	-25.371,49	-25.371,49
	<b>TOTALE SCHEDA Nr. 38</b>	<b>60.495,78</b>	<b>0,00</b>	<b>412.506,36</b>	<b>412.506,36</b>	<b>0,00</b>	<b>24.725,87</b>	<b>0,00</b>	<b>0,00</b>	<b>35.769,91</b>
<b>SCHEDA Nr. 39</b>										
	<b>203002/0</b> DIR 5 ASSEGNAZIONE BORSE DI STUDIO L.R. 6/97 ART. 21 - (VEDI CAP.121502/3 SPESA) -	0,00	0,00	3.878.512,00	0,00	0,00	0,00	0,00	3.878.512,00	3.878.512,00
	<b>121502/3</b> DIR 5 ASSEGNAZIONE BORSE DI STUDIO L.R. 6/97 ART. 21 (VEDI CAP ENTRATA 203002)	0,00	0,00	0,00	1.728.682,00	0,00	-2.142,00	0,00	-1.728.682,00	-1.726.540,00

## ELENCO ANALITICO (PER CAPITOLO) DELLE RISORSE VINCOLATE NEL RISULTATO DI AMMINISTRAZIONE (\*)

CITTA' METROPOLITANA DI PALERMO

ENTRATA Capitolo - Descrizione	SPESA Capitolo - Descrizione	Risorse Vincolate nel risultato di amministrazione al 1/1/2019	Risorse Vincolate Applicate al Bilancio dell'esercizio 2019	Entrate Vincolate accertate nell'esercizio 2019	Impegni eser. 2019 finanziati da Entrate Vincolate accertate nell'esercizio o da quote Vincolate del Risultato di amministrazione	Fondo Pluriennale Vincolato al 31/12/2019 finanziato da Entrate Vincolate accertate nell'esercizio o da quote Vincolate del Risultato di amministrazione	Cancellazione di Residui Attivi o eliminazione del vincolo su quote del Risultato di amminstrazione (+) e cancellazione di Residui Passivi finanziati da Risorse Vincolate (-) (gestione dei residui)	Cancellazione nell'esercizio 2019 di Impegni finanziati dal Fondo Pluriennale Vincolato dopo l'approvazione del rendiconto dell'esercizio 2018 non reimputati nell'esercizio 2019	Risorse Vincolate nel Bilancio al 31/12/2019	Risorse Vincolate nel Risultato di Amministrazione al 31/12/2019
		(a)	(b)	(c)	(d)	(e)	(f)	(g)	(h) = (b)+(c)-(d)- (e)+(g)	(i) = (a)+(c)-(d)-(e)- (f)+(g)
<b>VINCOLI DERIVANTI DA TRASFERIMENTI</b>										
<b>SCHEDA Nr. 39</b>										
<b>TOTALE SCHEDA Nr. 39</b>		<b>0,00</b>	<b>0,00</b>	<b>3.878.512,00</b>	<b>1.728.682,00</b>	<b>0,00</b>	<b>-2.142,00</b>	<b>0,00</b>	<b>2.149.830,00</b>	<b>2.151.972,00</b>
<b>SCHEDA Nr. 40</b>										
<b>204006/0</b> DIR 5 FINANZIAMENTO I.N.D.I.R.E. - PROGRAMMA SOCRATES - (VEDI CAP.122319/SPESA)		2.414,45	0,00	0,00	0,00	0,00	0,00	0,00	0,00	2.414,45
	<b>122319/0</b> DIR 5 FINANZIAMENTO I.N.D.I.R.E. - PROGRAMMA SOCRATES (VEDI CAP. 204006/ENTRATA)	0,00	0,00	0,00	0,00	0,00	0,00	0,00	0,00	0,00
<b>TOTALE SCHEDA Nr. 40</b>		<b>2.414,45</b>	<b>0,00</b>	<b>0,00</b>	<b>0,00</b>	<b>0,00</b>	<b>0,00</b>	<b>0,00</b>	<b>0,00</b>	<b>2.414,45</b>
<b>SCHEDA Nr. 41</b>										
<b>204015/0</b> DIR 2 PROGETTO "PANACEA" DEL PROGRAMMA OPERATIVO "ITALIA- MALTA" (2007/2013) - VEDI CAP. 113322/SPESA.		11.367,18	0,00	0,00	0,00	0,00	0,00	0,00	0,00	11.367,18
	<b>113322/0</b> DIR 2 PROGETTO "PANACEA" DEL PROGRAMMA OPERATIVO "ITALIA- MALTA"(2007/2013)"-(VEDI CAPITOLO 204015/ENTRATA)	0,00	0,00	0,00	0,00	0,00	0,00	0,00	0,00	0,00
<b>TOTALE SCHEDA Nr. 41</b>		<b>11.367,18</b>	<b>0,00</b>	<b>0,00</b>	<b>0,00</b>	<b>0,00</b>	<b>0,00</b>	<b>0,00</b>	<b>0,00</b>	<b>11.367,18</b>
<b>SCHEDA Nr. 42</b>										
<b>204016/0</b> DIR 2 PROGETTO "WATER FRONT" DEL PROGRAMMA OPERATIVO "ITALIA- MALTA" (2007/2013) - VEDI CAP. 113328/SPESA		0,00	0,00	0,00	0,00	0,00	587,46	0,00	0,00	-587,46

## ELENCO ANALITICO (PER CAPITOLO) DELLE RISORSE VINCOLATE NEL RISULTATO DI AMMINISTRAZIONE (\*)

CITTA' METROPOLITANA DI PALERMO

ENTRATA Capitolo - Descrizione	SPESA Capitolo - Descrizione	Risorse Vincolate nel risultato di amministrazione al 1/1/2019	Risorse Vincolate Applicate al Bilancio dell'esercizio 2019	Entrate Vincolate accertate nell'esercizio 2019	Impegni eser. 2019 finanziati da Entrate Vincolate accertate nell'esercizio o da quote Vincolate del Risultato di amministrazione	Fondo Pluriennale Vincolato al 31/12/2019 finanziato da Entrate Vincolate accertate nell'esercizio o da quote Vincolate del Risultato di amministrazione	Cancellazione di Residui Attivi o eliminazione del vincolo su quote del Risultato di amministrazione (+) e cancellazione di Residui Passivi finanziati da Risorse Vincolate (-) (gestione dei residui)	Cancellazione nell'esercizio 2019 di Impegni finanziati dal Fondo Pluriennale Vincolato dopo l'approvazione del rendiconto dell'esercizio 2018 non reimputati nell'esercizio 2019	Risorse Vincolate nel Bilancio al 31/12/2019	Risorse Vincolate nel Risultato di Amministrazione al 31/12/2019
		(a)	(b)	(c)	(d)	(e)	(f)	(g)	(h) = (b)+(c)-(d)- (e)+(g)	(i) = (a)+(c)-(d)-(e)- (f)+(g)
<b>VINCOLI DERIVANTI DA TRASFERIMENTI</b>										
<b>SCHEDA Nr. 42</b>										
	<b>113328/0</b> DIR 2 PROGETTO "WATER FRONT" DEL PROGRAMMA OPERATIVO "ITALIA- MALTA" (2007/2013) VEDI CAP. 204016/ENTRATA	0,00	0,00	0,00	0,00	0,00	0,00	0,00	0,00	0,00
<b>TOTALE SCHEDA Nr. 42</b>		<b>0,00</b>	<b>0,00</b>	<b>0,00</b>	<b>0,00</b>	<b>0,00</b>	<b>587,46</b>	<b>0,00</b>	<b>0,00</b>	<b>-587,46</b>
<b>SCHEDA Nr. 43</b>										
	<b>204029/0</b> DIR 2 INTEGROTECNO PIST 22 - (VEDI CAP.182379 SPESA)	-1.494,51	0,00	0,00	0,00	0,00	0,00	0,00	0,00	-1.494,51
	<b>182379/0</b> DIR 2 INTEGROTECNO PIST 22 - (VEDI CAP.204029/E)-	0,00	0,00	0,00	0,00	0,00	0,00	0,00	0,00	0,00
<b>TOTALE SCHEDA Nr. 43</b>		<b>-1.494,51</b>	<b>0,00</b>	<b>0,00</b>	<b>0,00</b>	<b>0,00</b>	<b>0,00</b>	<b>0,00</b>	<b>0,00</b>	<b>-1.494,51</b>
<b>SCHEDA Nr. 44</b>										
	<b>204030/0</b> DIR 2 INTEGROTECNO PIST 23 -(VEDI CAP. 182380 SPESA)	-3.397,71	0,00	0,00	0,00	0,00	0,00	0,00	0,00	-3.397,71
	<b>182380/0</b> DIR 2 INTEGROTECNO PIST 23 - (VEDI CAP.204030/E) -	0,00	0,00	0,00	0,00	0,00	0,00	0,00	0,00	0,00
<b>TOTALE SCHEDA Nr. 44</b>		<b>-3.397,71</b>	<b>0,00</b>	<b>0,00</b>	<b>0,00</b>	<b>0,00</b>	<b>0,00</b>	<b>0,00</b>	<b>0,00</b>	<b>-3.397,71</b>
<b>SCHEDA Nr. 45</b>										
	<b>204031/0</b> DIR 2 INTEGROTECNO PIST 24 - (VEDI CAP.182381 SPESA)	-1.494,49	0,00	0,00	0,00	0,00	0,00	0,00	0,00	-1.494,49
	<b>182381/0</b> DIR 2 INTEGROTECNO PIST 24 PALERMO TERRITORIO SNODO PALERMO -USTICA VILLABATE -(VEDI CAP. 204031/E)	0,00	0,00	0,00	0,00	0,00	0,00	0,00	0,00	0,00

## ELENCO ANALITICO (PER CAPITOLO) DELLE RISORSE VINCOLATE NEL RISULTATO DI AMMINISTRAZIONE (\*)

CITTA' METROPOLITANA DI PALERMO

ENTRATA Capitolo - Descrizione	SPESA Capitolo - Descrizione	Risorse Vincolate nel risultato di amministrazione al 1/1/2019	Risorse Vincolate Applicate al Bilancio dell'esercizio 2019	Entrate Vincolate accertate nell'esercizio 2019	Impegni eser. 2019 finanziati da Entrate Vincolate accertate nell'esercizio o da quote Vincolate del Risultato di amministrazione	Fondo Pluriennale Vincolato al 31/12/2019 finanziato da Entrate Vincolate accertate nell'esercizio o da quote Vincolate del Risultato di amministrazione	Cancellazione di Residui Attivi o eliminazione del vincolo su quote del Risultato di amministrazione (+) e cancellazione di Residui Passivi finanziati da Risorse Vincolate (-) (gestione dei residui)	Cancellazione nell'esercizio 2019 di Impegni finanziati dal Fondo Pluriennale Vincolato dopo l'approvazione del rendiconto dell'esercizio 2018 non reimputati nell'esercizio 2019	Risorse Vincolate nel Bilancio al 31/12/2019	Risorse Vincolate nel Risultato di Amministrazione al 31/12/2019
		(a)	(b)	(c)	(d)	(e)	(f)	(g)	(h) = (b)+(c)-(d)- (e)+(g)	(i) = (a)+(c)-(d)-(e)- (f)+(g)
<b>VINCOLI DERIVANTI DA TRASFERIMENTI</b>										
<b>SCHEDA Nr. 45</b>										
<b>TOTALE SCHEDA Nr. 45</b>		<b>-1.494,49</b>	<b>0,00</b>	<b>0,00</b>	<b>0,00</b>	<b>0,00</b>	<b>0,00</b>	<b>0,00</b>	<b>0,00</b>	<b>-1.494,49</b>
<b>SCHEDA Nr. 46</b>										
<b>204032/0</b> DIR 2 INTEGROTECNO PIST 25 - (VEDI CAP.182382 SPESA)		2,68	0,00	0,00	0,00	0,00	0,00	0,00	0,00	2,68
	<b>182382/0</b> DIR 2 INTEGROTECNO PIST 25 - (VEDI CAP.204032/E)-	0,00	0,00	0,00	0,00	0,00	0,00	0,00	0,00	0,00
<b>TOTALE SCHEDA Nr. 46</b>		<b>2,68</b>	<b>0,00</b>	<b>0,00</b>	<b>0,00</b>	<b>0,00</b>	<b>0,00</b>	<b>0,00</b>	<b>0,00</b>	<b>2,68</b>
<b>SCHEDA Nr. 47</b>										
<b>204034/0</b> DIR 2 FOLKTOUR ALTO BELICE CORLEONESE -(VEDI CAP.141329/SPESA)-		-48,36	0,00	0,00	0,00	0,00	0,00	0,00	0,00	-48,36
	<b>141329/0</b> DIR 2 FOLKTOUR ALTO BELICE CORLEONESE -(VEDI CAP.204034 ENTRATA)-	0,00	0,00	0,00	0,00	0,00	0,00	0,00	0,00	0,00
<b>TOTALE SCHEDA Nr. 47</b>		<b>-48,36</b>	<b>0,00</b>	<b>0,00</b>	<b>0,00</b>	<b>0,00</b>	<b>0,00</b>	<b>0,00</b>	<b>0,00</b>	<b>-48,36</b>
<b>SCHEDA Nr. 48</b>										
<b>204035/0</b> DIR 2 CITTA' A RETE: MADONIE - TERMINI. "PALERMO IN RETE" VIAGGIO ALLA SCOPERTA DEL GUSTO E DELLA TRADIZIONE LOCALE ATTRAVERSO I PRODOTTI DELLA PASTICCERIA LOCALE. "CITTA' A RETE" MADONIE - TERMINI - PALERMO A TAVOLA -(VEDI CAP.141333/SPESA)-		-645,76	0,00	0,00	0,00	0,00	0,00	0,00	0,00	-645,76

## ELENCO ANALITICO (PER CAPITOLO) DELLE RISORSE VINCOLATE NEL RISULTATO DI AMMINISTRAZIONE (\*)

CITTA' METROPOLITANA DI PALERMO

ENTRATA Capitolo - Descrizione	SPESA Capitolo - Descrizione	Risorse Vincolate nel risultato di amministrazione al 1/1/2019	Risorse Vincolate Applicate al Bilancio dell'esercizio 2019	Entrate Vincolate accertate nell'esercizio 2019	Impegni eser. 2019 finanziati da Entrate Vincolate accertate nell'esercizio o da quote Vincolate del Risultato di amministrazione	Fondo Pluriennale Vincolato al 31/12/2019 finanziato da Entrate Vincolate accertate nell'esercizio o da quote Vincolate del Risultato di amministrazione	Cancellazione di Residui Attivi o eliminazione del vincolo su quote del Risultato di amminstrazione (+) e cancellazione di Residui Passivi finanziati da Risorse Vincolate (-) (gestione dei residui)	Cancellazione nell'esercizio 2019 di Impegni finanziati dal Fondo Pluriennale Vincolato dopo l'approvazione del rendiconto dell'esercizio 2018 non reimputati nell'esercizio 2019	Risorse Vincolate nel Bilancio al 31/12/2019	Risorse Vincolate nel Risultato di Amministrazione al 31/12/2019
		(a)	(b)	(c)	(d)	(e)	(f)	(g)	(h) = (b)+(c)-(d)- (e)+(g)	(i) = (a)+(c)-(d)-(e)- (f)+(g)
<b>VINCOLI DERIVANTI DA TRASFERIMENTI</b>										
<b>SCHEDA Nr. 48</b>										
	<b>141333/0</b> DIR 2 CITTA'A RETE: MADONIE - TERMINI. "PALERMO IN RETE" VIAGGIO ALLA SCOPERTA DEL GUSTO E DELLA TRADIZIONE LOCALE ATTRAVERSO I PRODOTTI DELLA PASTICCERIA LOCALE. "CITTA'A RETE" MADONIE - TERMINI PALERMO A TAVOLA-(VEDI CAP.204035 ENTRATA)-	0,00	0,00	0,00	0,00	0,00	0,00	0,00	0,00	0,00
<b>TOTALE SCHEDA Nr. 48</b>		<b>-645,76</b>	<b>0,00</b>	<b>0,00</b>	<b>0,00</b>	<b>0,00</b>	<b>0,00</b>	<b>0,00</b>	<b>0,00</b>	<b>-645,76</b>
<b>SCHEDA Nr. 49</b>										
	<b>204036/0</b> DIR 2 CITTA' A RETE MADONIE TERMINI:FOLKTOUR CITTA' A RETE MADONIE TERMINE: ECCELLENZE D'OCCIDENTE - (VEDI CAP.141334/SPESA)-	-1.041,70	0,00	0,00	0,00	0,00	0,00	0,00	0,00	-1.041,70
	<b>141334/0</b> DIR 2 CITTA' A RETE MADONIE TERMINI:FOLKTOUR CITTA' A RETE MADONIE TERMINE: ECCELLENZE D'OCCIDENTE - (VEDI CAP.204036/ENTRATA)	0,00	0,00	0,00	0,00	0,00	0,00	0,00	0,00	0,00
<b>TOTALE SCHEDA Nr. 49</b>		<b>-1.041,70</b>	<b>0,00</b>	<b>0,00</b>	<b>0,00</b>	<b>0,00</b>	<b>0,00</b>	<b>0,00</b>	<b>0,00</b>	<b>-1.041,70</b>
<b>SCHEDA Nr. 50</b>										
	<b>204037/0</b> DIR 2 RETI URBANE E TERRITORIALI SOSTENIBILI METROPOLI EST E VALLE DEL TORTO - PALERMO A TAVOLA - (VEDI CAP.141330/SPESA)-	483,12	0,00	0,00	0,00	0,00	0,00	0,00	0,00	483,12

## ELENCO ANALITICO (PER CAPITOLO) DELLE RISORSE VINCOLATE NEL RISULTATO DI AMMINISTRAZIONE (\*)

CITTA' METROPOLITANA DI PALERMO

ENTRATA Capitolo - Descrizione	SPESA Capitolo - Descrizione	Risorse Vincolate nel risultato di amministrazione al 1/1/2019	Risorse Vincolate Applicate al Bilancio dell'esercizio 2019	Entrate Vincolate accertate nell'esercizio 2019	Impegni eser. 2019 finanziati da Entrate Vincolate accertate nell'esercizio o da quote Vincolate del Risultato di amministrazione	Fondo Pluriennale Vincolato al 31/12/2019 finanziato da Entrate Vincolate accertate nell'esercizio o da quote Vincolate del Risultato di amministrazione	Cancellazione di Residui Attivi o eliminazione del vincolo su quote del Risultato di amminstrazione (+) e cancellazione di Residui Passivi finanziati da Risorse Vincolate (-) (gestione dei residui)	Cancellazione nell'esercizio 2019 di Impegni finanziati dal Fondo Pluriennale Vincolato dopo l'approvazione del rendiconto dell'esercizio 2018 non reimputati nell'esercizio 2019	Risorse Vincolate nel Bilancio al 31/12/2019	Risorse Vincolate nel Risultato di Amministrazione al 31/12/2019
		(a)	(b)	(c)	(d)	(e)	(f)	(g)	(h) = (b)+(c)-(d)- (e)+(g)	(i) = (a)+(c)-(d)-(e)- (f)+(g)
<b>VINCOLI DERIVANTI DA TRASFERIMENTI</b>										
<b>SCHEDA Nr. 50</b>										
	<b>141330/0</b> DIR 2 RETI URBANE E TERRITORIALI SOSTENIBILI METRPOLI EST E VALLE DEL TORTO - PALERMO A TAVOLA - VEDI CAP. ENTRATA 204037	0,00	0,00	0,00	0,00	0,00	0,00	0,00	0,00	0,00
<b>TOTALE SCHEDA Nr. 50</b>		<b>483,12</b>	<b>0,00</b>	<b>0,00</b>	<b>0,00</b>	<b>0,00</b>	<b>0,00</b>	<b>0,00</b>	<b>0,00</b>	<b>483,12</b>
<b>SCHEDA Nr. 51</b>										
	<b>204038/0</b> DIR 2 PALERMO A TAVOLA - TERRITORIO SNODO PALERMO-USTICA-VILLABATE - (VEDI CAP.141331/SPESA)-	-2.115,46	0,00	0,00	0,00	0,00	0,00	0,00	0,00	-2.115,46
	<b>141331/0</b> DIR 2 PALERMO A TAVOLA - TERRITORIO SNODO PALERMO USTICA VILLABATE-(VEDI CAP.204038 ENTRATA)-	0,00	0,00	0,00	0,00	0,00	0,00	0,00	0,00	0,00
<b>TOTALE SCHEDA Nr. 51</b>		<b>-2.115,46</b>	<b>0,00</b>	<b>0,00</b>	<b>0,00</b>	<b>0,00</b>	<b>0,00</b>	<b>0,00</b>	<b>0,00</b>	<b>-2.115,46</b>
<b>SCHEDA Nr. 52</b>										
	<b>204039/0</b> DIR 2 "PALERMO IN RETE" VIAGGIO ALLA SCOPERTA DEL GUSTO E DELLA TRADIZIONE LOCALE ATTRAVERSO I PRODOTTI DELLA PASTICCERIA LOCALE. RETI URBANE E TERRITORIALI SOSTENIBILI. METROPOLI EST E VALLE DEL TORTO - (VEDI CAP.141332/SPESA)-	-675,86	0,00	0,00	0,00	0,00	0,00	0,00	0,00	-675,86



## ELENCO ANALITICO (PER CAPITOLO) DELLE RISORSE VINCOLATE NEL RISULTATO DI AMMINISTRAZIONE (\*)

CITTA' METROPOLITANA DI PALERMO

ENTRATA Capitolo - Descrizione	SPESA Capitolo - Descrizione	Risorse Vincolate nel risultato di amministrazione al 1/1/2019	Risorse Vincolate Applicate al Bilancio dell'esercizio 2019	Entrate Vincolate accertate nell'esercizio 2019	Impegni eser. 2019 finanziati da Entrate Vincolate accertate nell'esercizio o da quote Vincolate del Risultato di amministrazione	Fondo Pluriennale Vincolato al 31/12/2019 finanziato da Entrate Vincolate accertate nell'esercizio o da quote Vincolate del Risultato di amministrazione	Cancellazione di Residui Attivi o eliminazione del vincolo su quote del Risultato di amminstrazione (+) e cancellazione di Residui Passivi finanziati da Risorse Vincolate (-) (gestione dei residui)	Cancellazione nell'esercizio 2019 di Impegni finanziati dal Fondo Pluriennale Vincolato dopo l'approvazione del rendiconto dell'esercizio 2018 non reimputati nell'esercizio 2019	Risorse Vincolate nel Bilancio al 31/12/2019	Risorse Vincolate nel Risultato di Amministrazione al 31/12/2019
		(a)	(b)	(c)	(d)	(e)	(f)	(g)	(h) = (b)+(c)-(d)- (e)+(g)	(i) = (a)+(c)-(d)-(e)- (f)+(g)
<b>VINCOLI DERIVANTI DA TRASFERIMENTI</b>										
<b>SCHEDA Nr. 52</b>										
	<b>141332/0</b> DIR 2 "PALERMO IN RETE" VIAGGIO ALLA SCOPERTA DEL GUSTO E DELLA TRADIZIONE LOCALE ATTRAVERSO I PRODOTTI DELLA PASTICCERIA LOCALE. RETI URBANE E TERRITORIALI SOSTENIBILI. METROPOLI EST E VALLE DEL TORTO -(VEDI CAP.204039 ENTRATA)-	0,00	0,00	0,00	0,00	0,00	0,00	0,00	0,00	0,00
<b>TOTALE SCHEDA Nr. 52</b>		<b>-675,86</b>	<b>0,00</b>	<b>0,00</b>	<b>0,00</b>	<b>0,00</b>	<b>0,00</b>	<b>0,00</b>	<b>0,00</b>	<b>-675,86</b>
<b>SCHEDA Nr. 53</b>										
	<b>204017/4</b> DIR 5 PRESENTAZIONE PROGETTI A VALENZA TERRITORIALE FINANZIATI SU FONDO EUROPEO PER L'INTEGRAZIONE DEI CITTADINI DEI PAESI TERZI. APPROVAZIONE PROGETTO DAL TITOLO " TALENTI INTEGRATI" - (AZIONE 2 - ANNUALITA' 2011) - (VEDI CAP.182345/2)-	2.020,94	0,00	0,00	0,00	0,00	0,00	0,00	0,00	2.020,94
	<b>182345/2</b> DIR 5 PRESENTAZIONE PROGETTI A VALENZA TERRITORIALE FINANZIATI SU FONDO EUROPEO PER L'INTEGRAZIONE DEI CITTADINI DEI PAESI TERZI. APPROVAZIONE PROGETTO DAL TITOLO " TALENTI INTEGRATI" (AZIONE 2 - ANNUALITA' 2011). VEDI CAP.204017/4 ENTRATA	0,00	0,00	0,00	0,00	0,00	0,00	0,00	0,00	0,00
<b>TOTALE SCHEDA Nr. 53</b>		<b>2.020,94</b>	<b>0,00</b>	<b>0,00</b>	<b>0,00</b>	<b>0,00</b>	<b>0,00</b>	<b>0,00</b>	<b>0,00</b>	<b>2.020,94</b>
<b>SCHEDA Nr. 54</b>										

## ELENCO ANALITICO (PER CAPITOLO) DELLE RISORSE VINCOLATE NEL RISULTATO DI AMMINISTRAZIONE (\*)

CITTA' METROPOLITANA DI PALERMO

ENTRATA Capitolo - Descrizione	SPESA Capitolo - Descrizione	Risorse Vincolate nel risultato di amministrazione al 1/1/2019	Risorse Vincolate Applicate al Bilancio dell'esercizio 2019	Entrate Vincolate accertate nell'esercizio 2019	Impegni eser. 2019 finanziati da Entrate Vincolate accertate nell'esercizio o da quote Vincolate del Risultato di amministrazione	Fondo Pluriennale Vincolato al 31/12/2019 finanziato da Entrate Vincolate accertate nell'esercizio o da quote Vincolate del Risultato di amministrazione	Cancellazione di Residui Attivi o eliminazione del vincolo su quote del Risultato di amministrazione (+) e cancellazione di Residui Passivi finanziati da Risorse Vincolate (-) (gestione dei residui)	Cancellazione nell'esercizio 2019 di Impegni finanziati dal Fondo Pluriennale Vincolato dopo l'approvazione del rendiconto dell'esercizio 2018 non reimputati nell'esercizio 2019	Risorse Vincolate nel Bilancio al 31/12/2019	Risorse Vincolate nel Risultato di Amministrazione al 31/12/2019
		(a)	(b)	(c)	(d)	(e)	(f)	(g)	(h) = (b)+(c)-(d)- (e)+(g)	(i) = (a)+(c)-(d)-(e)- (f)+(g)
<b>VINCOLI DERIVANTI DA TRASFERIMENTI</b>										
<b>SCHEDA Nr. 54</b>										
<b>204017/1</b> DIR 5 PROGETTO " PERCORSI DI INTEGRAZIONE" PER I CITTADINI DEI PAESI TERZI - FINANZIATO DAL FONDO EUROPEO (AZIONE 1- ANNUALITA' 2010) - (VEDI CAP. 182332/1 SPESA) -		27.616,31	0,00	0,00	0,00	0,00	0,00	0,00	0,00	27.616,31
	<b>182332/1</b> DIR 5 PROGETTO " PERCORSI DI INTEGRAZIONE" PER I CITTADINI DEI PAESI TERZI - FINANZIATO DAL FONDO EUROPEO (AZIONE 1- ANNUALITA' 2010) (VEDI CAP. 204017/1 ENTRATA)	0,00	0,00	0,00	0,00	0,00	0,00	0,00	0,00	0,00
<b>TOTALE SCHEDA Nr. 54</b>		<b>27.616,31</b>	<b>0,00</b>	<b>0,00</b>	<b>0,00</b>	<b>0,00</b>	<b>0,00</b>	<b>0,00</b>	<b>0,00</b>	<b>27.616,31</b>
<b>SCHEDA Nr. 55</b>										
<b>403064/1</b> DIR 9 FINANZIAMENTO REGIONE APQ PER IL RILANCIO DELL'AREA INDUSTRIALE DI TERMINI IMERESE VEDI CAPP. SPESA: 261169/3- 261182/2- 261182/38		-0,02	0,00	0,00	0,00	0,00	3.932,66	0,00	0,00	-3.932,68
	<b>261182/2</b> DIR 9 S.P.N. 117 DELLO SCALO DI MONTEMAGGIORE KM.25+250 LAVORI DI M.S.PER LA SISTEMAZIONE DEL PIANO VIABILE E CONSOLIDAMENTO DEI TRATTI DISSESTATI E DELLA DIRAMAZIONE VERSO LA STATALE (RURALE n.11) - (IMPORTO PROGETTO EURO 4.100.000,0 FINANZIATO ANNO 2017 CON FONDI REGIONE VEDI CAP. 403064/1 ENTRATA)	0,00	0,00	0,00	0,00	0,00	0,00	3.938,84	3.938,84	3.938,84

## ELENCO ANALITICO (PER CAPITOLO) DELLE RISORSE VINCOLATE NEL RISULTATO DI AMMINISTRAZIONE (\*)

CITTA' METROPOLITANA DI PALERMO

ENTRATA Capitolo - Descrizione	SPESA Capitolo - Descrizione	Risorse Vincolate nel risultato di amministrazione al 1/1/2019	Risorse Vincolate Applicate al Bilancio dell'esercizio 2019	Entrate Vincolate accertate nell'esercizio 2019	Impegni eser. 2019 finanziati da Entrate Vincolate accertate nell'esercizio o da quote Vincolate del Risultato di amministrazione	Fondo Pluriennale Vincolato al 31/12/2019 finanziato da Entrate Vincolate accertate nell'esercizio o da quote Vincolate del Risultato di amministrazione	Cancellazione di Residui Attivi o eliminazione del vincolo su quote del Risultato di amminstrazione (+) e cancellazione di Residui Passivi finanziati da Risorse Vincolate (-) (gestione dei residui)	Cancellazione nell'esercizio 2019 di Impegni finanziati dal Fondo Pluriennale Vincolato dopo l'approvazione del rendiconto dell'esercizio 2018 non reimputati nell'esercizio 2019	Risorse Vincolate nel Bilancio al 31/12/2019	Risorse Vincolate nel Risultato di Amministrazione al 31/12/2019
		(a)	(b)	(c)	(d)	(e)	(f)	(g)	(h) = (b)+(c)-(d)- (e)+(g)	(i) = (a)+(c)-(d)-(e)- (f)+(g)
<b>VINCOLI DERIVANTI DA TRASFERIMENTI</b>										
<b>SCHEDA Nr. 55</b>										
	<b>261182/38</b> DIR 9 S.P. N.7 "DI MONTEMAGGIORE" :B° CERDA-ALIMINUSA-MONTEMAGGIORE-ALIA-B° SETTE FRATI KM.25+600. LAVORI DI M.S.PER IL CONSOLIDAMENTO DELLA FRANA E LA RICOSTRUZIONE DEL MURO. (IMPORTO FINANZIATO CON FONDI REGIONE ANNO 2017 VEDI CAP. 403064/1 ENTRATA).	0,00	0,00	0,00	0,00	0,00	0,00	8.020,02	8.020,02	8.020,02
<b>TOTALE SCHEDA Nr. 55</b>		<b>-0,02</b>	<b>0,00</b>	<b>0,00</b>	<b>0,00</b>	<b>0,00</b>	<b>3.932,66</b>	<b>11.958,86</b>	<b>11.958,86</b>	<b>8.026,18</b>
<b>SCHEDA Nr. 56</b>										
<b>403644/1</b> DIR 7 TRASFERIMENTI REGIONALI IN CONTO CAPITALE		3.599.688,94	0,00	0,00	0,00	0,00	0,00	0,00	0,00	3.599.688,94
	<b>261191/1</b> DIR 9 S.P.N. 54 DI PIANO BATTAGLIA LAVORI DI RIPRESA DEL PIANO VIABILE ED OPERE DI CORREDO PER IL POTENZIAMENTO DELLA SICUREZZA STRADALE - (XE001)	0,00	360.000,00	0,00	0,00	360.000,00	0,00	0,00	0,00	-360.000,00
	<b>261191/10</b> DIR. 9 S.P. 52 "DI SAN MAURO" E S.P. 60 "DI CALBRO" NEL TRATTO DI COLLEGAMENTO TRA LA S.P. 52 E GANGI. LAVORI PER LA RIPRESA DI TRATTI AMMALORATI, OPERE DI PRESIDIO E SISTEMAZIONE DEL PIANO VIABILE IN TRATTI SALTUARI. ( XE010)	0,00	825.000,00	0,00	0,00	825.000,00	0,00	0,00	0,00	-825.000,00
	<b>261191/2</b> DIR 9 EX C.LE 22 "DI SERRA DEL MONACO". LAVORI PER LA SISTEMAZIONE E MESSA IN SICUREZZA DEL TRATTO A PROGR.VA KM.CA 4+600 CIRCA. (XE002)	0,00	560.000,00	0,00	0,00	560.000,00	0,00	0,00	0,00	-560.000,00

## ELENCO ANALITICO (PER CAPITOLO) DELLE RISORSE VINCOLATE NEL RISULTATO DI AMMINISTRAZIONE (\*)

CITTA' METROPOLITANA DI PALERMO

ENTRATA Capitolo - Descrizione	SPESA Capitolo - Descrizione	Risorse Vincolate nel risultato di amministrazione al 1/1/2019	Risorse Vincolate Applicate al Bilancio dell'esercizio 2019	Entrate Vincolate accertate nell'esercizio 2019	Impegni eser. 2019 finanziati da Entrate Vincolate accertate nell'esercizio o da quote Vincolate del Risultato di amministrazione	Fondo Pluriennale Vincolato al 31/12/2019 finanziato da Entrate Vincolate accertate nell'esercizio o da quote Vincolate del Risultato di amministrazione	Cancellazione di Residui Attivi o eliminazione del vincolo su quote del Risultato di amminstrazione (+) e cancellazione di Residui Passivi finanziati da Risorse Vincolate (-) (gestione dei residui)	Cancellazione nell'esercizio 2019 di Impegni finanziati dal Fondo Pluriennale Vincolato dopo l'approvazione del rendiconto dell'esercizio 2018 non reimputati nell'esercizio 2019	Risorse Vincolate nel Bilancio al 31/12/2019	Risorse Vincolate nel Risultato di Amministrazione al 31/12/2019
		(a)	(b)	(c)	(d)	(e)	(f)	(g)	(h) = (b)+(c)-(d)- (e)+(g)	(i) = (a)+(c)-(d)-(e)- (f)+(g)
<b>VINCOLI DERIVANTI DA TRASFERIMENTI</b>										
<b>SCHEDA Nr. 56</b>										
	<b>261191/3</b> DIR. 9-S.P. 134 "DI COZZO SCOZZARI": BOLOGNETTA - COZZO SCOZZARI - B° PORTELLA DELL'ACCIA. LAVORI PER LA SISTEMAZIONE E MESSA IN SICUREZZA DEL TRATTO A PROGR.VA KM.CA 0+500. ( XE003)	0,00	340.000,00	0,00	0,00	340.000,00	0,00	0,00	0,00	-340.000,00
	<b>261191/4</b> DIR. 9 - S.P. 34 "DI PORTELLA DELLA GINESTRA": PIANA DEGLI ALBANESI - B° S. ANTONIO - DIRAMAZIONE VERSO S.V. 624 PALERMO-SCIACCA. LAVORI PER LA RIPRESA DI TRATTI AMMALORATI, OPERE DI PRESIDIO E SISTEMAZIONE DEL PIANO VIABILE IN TRATTI SALTUARI. PT.OO.PP. ANNO 2017 - XE004 - FINANZ. A.A. - L.R. 9/2015 (DDG AA.LL. N.385/2015) - COSTO OPERA € 350.000,00.	0,00	0,00	0,00	0,00	0,00	0,00	0,00	0,00	0,00
	<b>261191/5</b> DIR. 9 S.P. 87 "VANELLONE DEL FONDITORE": B° PONTE ELEUTERIO - BAGHERIA - B° RANTERIA. LAVORI PER LA SISTEMAZIONE E MESSA IN SICUREZZA DEL TRATTO A PROGR.VA KM.CA 0+500. - ( XE005)	0,00	320.000,00	0,00	0,00	0,00	0,00	0,00	320.000,00	0,00
	<b>261191/6</b> DIR. 9 STRADA INTERCOMUNALE 24 "DI CEFALU". LAVORI PER LA SISTEMAZIONE E LA MESSA IN SICUREZZA DEL TRATTO A KM.CA 0+200 E SISTEMAZIONE DEL PIANO VIABILE IN TRATTI SALTUARI - (XE006)	0,00	449.300,00	0,00	0,00	449.300,00	0,00	0,00	0,00	-449.300,00

## ELENCO ANALITICO (PER CAPITOLO) DELLE RISORSE VINCOLATE NEL RISULTATO DI AMMINISTRAZIONE (\*)

CITTA' METROPOLITANA DI PALERMO

ENTRATA Capitolo - Descrizione	SPESA Capitolo - Descrizione	Risorse Vincolate nel risultato di amministrazione al 1/1/2019	Risorse Vincolate Applicate al Bilancio dell'esercizio 2019	Entrate Vincolate accertate nell'esercizio 2019	Impegni eser. 2019 finanziati da Entrate Vincolate accertate nell'esercizio o da quote Vincolate del Risultato di amministrazione	Fondo Pluriennale Vincolato al 31/12/2019 finanziato da Entrate Vincolate accertate nell'esercizio o da quote Vincolate del Risultato di amministrazione	Cancellazione di Residui Attivi o eliminazione del vincolo su quote del Risultato di amminstrazine (+) e cancellazione di Residui Passivi finanziati da Risorse Vincolate (-) (gestione dei residui)	Cancellazione nell'esercizio 2019 di Impegni finanziati dal Fondo Pluriennale Vincolato dopo l'approvazione del rendiconto dell'esercizio 2018 non reimputati nell'esercizio 2019	Risorse Vincolate nel Bilancio al 31/12/2019	Risorse Vincolate nel Risultato di Amministrazione al 31/12/2019
		(a)	(b)	(c)	(d)	(e)	(f)	(g)	(h) = (b)+(c)-(d)- (e)+(g)	(i) = (a)+(c)-(d)-(e)- (f)+(g)
<b>VINCOLI DERIVANTI DA TRASFERIMENTI</b>										
<b>SCHEDA Nr. 56</b>										
	<b>261191/8</b> DIR. 9 S.P. 118 "DI PISCOPO": B° C.DA MULINI - B° SAN CARLO. LAVORI PER IL RIPRISTINO DELLA SICUREZZA DEL TRATTO A PROGR.VA KM.CA 6+400 E SISTEMAZIONE DEL PIANO VIABILE IN TRATTI SALTUARI - ( XE008)	0,00	440.000,00	0,00	0,00	0,00	0,00	0,00	440.000,00	0,00
	<b>261191/9</b> DIR. 9 S.P. 27 "DI ROCCAMENA" - S.P. 133 "DI FINOCCHIARO". LAVORI PER LA RIPRESA DI TRATTI AMMALORATI, OPERE DI PRESIDIO E SISTEMAZIONE DEL PIANO VIABILE IN TRATTI SALTUAR.I. (XE009)	0,00	430.000,00	0,00	0,00	430.000,00	0,00	0,00	0,00	-430.000,00
<b>TOTALE SCHEDA Nr. 56</b>		<b>3.599.688,94</b>	<b>3.724.300,00</b>	<b>0,00</b>	<b>0,00</b>	<b>2.964.300,00</b>	<b>0,00</b>	<b>0,00</b>	<b>760.000,00</b>	<b>635.388,94</b>
<b>SCHEDA Nr. 57</b>										
<b>403612/28</b> DIR 28 STRADA INTERCOMUNALE DELLO SVINCOLO IROSA A TRINITA' VERSO MADONNUZZA-LAVORI DI COMPLETAMENTO DELLA COSTRUZIONE-(IMPORTO PROGETTO EURO 53.240.000,00 DI CUI 1° LOTTO DI EURO 23.740.000,00 GIA' FINANZIATO)-(FINANZ.POR ANNO 2008 - VEDI CAP.261164/1 SPESA)-		414.749,76	0,00	0,00	0,00	0,00	0,00	0,00	0,00	414.749,76

## ELENCO ANALITICO (PER CAPITOLO) DELLE RISORSE VINCOLATE NEL RISULTATO DI AMMINISTRAZIONE (\*)

CITTA' METROPOLITANA DI PALERMO

ENTRATA Capitolo - Descrizione	SPESA Capitolo - Descrizione	Risorse Vincolate nel risultato di amministrazione al 1/1/2019	Risorse Vincolate Applicate al Bilancio dell'esercizio 2019	Entrate Vincolate accertate nell'esercizio 2019	Impegni eser. 2019 finanziati da Entrate Vincolate accertate nell'esercizio o da quote Vincolate del Risultato di amministrazione	Fondo Pluriennale Vincolato al 31/12/2019 finanziato da Entrate Vincolate accertate nell'esercizio o da quote Vincolate del Risultato di amministrazione	Cancellazione di Residui Attivi o eliminazione del vincolo su quote del Risultato di amminstrazione (+) e cancellazione di Residui Passivi finanziati da Risorse Vincolate (-) (gestione dei residui)	Cancellazione nell'esercizio 2019 di Impegni finanziati dal Fondo Pluriennale Vincolato dopo l'approvazione del rendiconto dell'esercizio 2018 non reimputati nell'esercizio 2019	Risorse Vincolate nel Bilancio al 31/12/2019	Risorse Vincolate nel Risultato di Amministrazione al 31/12/2019
		(a)	(b)	(c)	(d)	(e)	(f)	(g)	(h) = (b)+(c)-(d)- (e)+(g)	(i) = (a)+(c)-(d)-(e)- (f)+(g)
<b>VINCOLI DERIVANTI DA TRASFERIMENTI</b>										
<b>SCHEDA Nr. 57</b>										
	<b>261164/1</b> DIR 9 STRADA INTERCOMUNALE DA SVINCOLO IROSA A TRINITA' VERSO MADONNUZZA:LAVORI DI COMPLETAMENTO DELLA COSTRUZIONE (IMPORTO PROGETTO EURO 53.240.000,00 DI CUI L'LOTTO DI EURO 23.740.000,00 GIA' FINANZIATO)- (FINANZIAMENTO POR ANNO 2008-VEDI CAP.403612/28 ENTRATA)-	0,00	0,00	0,00	0,00	0,00	0,00	0,00	0,00	0,00
<b>TOTALE SCHEDA Nr. 57</b>		<b>414.749,76</b>	<b>0,00</b>	<b>0,00</b>	<b>0,00</b>	<b>0,00</b>	<b>0,00</b>	<b>0,00</b>	<b>0,00</b>	<b>414.749,76</b>
<b>SCHEDA Nr. 58</b>										
	<b>402021/2</b> DIR 11 FINANZIAMENTO STATO TRAMITE REGIONE NEL CAMPO DELL'EDILIZIA SCOLASTICA (VEDI CAP. SPESA 221106/25)	225,00	0,00	0,00	0,00	0,00	1.968,30	0,00	0,00	-1.743,30
	<b>221106/25</b> DIR 11 LICEO CLASSICO SCADUTO-BAGHERIA (PA) INFISSI PROSPETTO CORPO PRINCIPALE - FINANZIAMENTO DM 23/01/15 MUTUI ED. SCOL. (STATO) - PP.OO.PP. ANNO 2017 - ID398 - (VEDI CAP. 402021/2 ENTRATA).	0,00	0,00	0,00	0,00	0,00	0,00	1.968,30	1.968,30	1.968,30
<b>TOTALE SCHEDA Nr. 58</b>		<b>225,00</b>	<b>0,00</b>	<b>0,00</b>	<b>0,00</b>	<b>0,00</b>	<b>1.968,30</b>	<b>1.968,30</b>	<b>1.968,30</b>	<b>225,00</b>
<b>SCHEDA Nr. 62</b>										

## ELENCO ANALITICO (PER CAPITOLO) DELLE RISORSE VINCOLATE NEL RISULTATO DI AMMINISTRAZIONE (\*)

CITTA' METROPOLITANA DI PALERMO

ENTRATA Capitolo - Descrizione	SPESA Capitolo - Descrizione	Risorse Vincolate nel risultato di amministrazione al 1/1/2019	Risorse Vincolate Applicate al Bilancio dell'esercizio 2019	Entrate Vincolate accertate nell'esercizio 2019	Impegni eser. 2019 finanziati da Entrate Vincolate accertate nell'esercizio o da quote Vincolate del Risultato di amministrazione	Fondo Pluriennale Vincolato al 31/12/2019 finanziato da Entrate Vincolate accertate nell'esercizio o da quote Vincolate del Risultato di amministrazione	Cancellazione di Residui Attivi o eliminazione del vincolo su quote del Risultato di amministrazione (+) e cancellazione di Residui Passivi finanziati da Risorse Vincolate (-) (gestione dei residui)	Cancellazione nell'esercizio 2019 di Impegni finanziati dal Fondo Pluriennale Vincolato dopo l'approvazione del rendiconto dell'esercizio 2018 non reimputati nell'esercizio 2019	Risorse Vincolate nel Bilancio al 31/12/2019	Risorse Vincolate nel Risultato di Amministrazione al 31/12/2019
		(a)	(b)	(c)	(d)	(e)	(f)	(g)	(h) = (b)+(c)-(d)- (e)+(g)	(i) = (a)+(c)-(d)-(e)- (f)+(g)
<b>VINCOLI DERIVANTI DA TRASFERIMENTI</b>										
<b>SCHEDA Nr. 62</b>										
<b>402018/1</b> DIR 9 LAVORI DI M. S. DELLA RETE VIARIA DI COMPETENZA DELLA CITTA' METROPOLITANA (LEGGE DI BILANCIO 2018) - (D. M. 49 /18 PIANO VIABILITA' 19 / 23) VEDI CAP 261183/2 - 261183/4 -261183/5 - 261183/7 -261183/8 - 261183/9 - 261183/10 - 261183/11 - 261183/12 -261183/13 - 261183/14 - 261183/15 - 261183/16 - 261183/17 - 261183/18 - 261183/19 261183/20 PER ANNO 2019; VEDI CAP. 261183/6 - 261183/21 - 261183/22 - 261183/23 PER ANNO 2020; VEDI CAP. 261183/24 PER ANNO 2021		466,41	0,00	4.748.791,03	0,00	0,00	0,00	0,00	4.748.791,03	4.749.257,44
	<b>261183/1</b> DIR 9 LAVORI DI M. S. DELLA RETE VIARIA DI COMPETENZA DELLA CITTA' METROPOLITANA (LEGGE DI BILANCIO 2018) - (D. M. 49) (VEDI CAP 402018/1)	0,00	0,00	0,00	0,00	0,00	0,00	0,00	0,00	0,00
<b>TOTALE SCHEDA Nr. 62</b>		<b>466,41</b>	<b>0,00</b>	<b>4.748.791,03</b>	<b>0,00</b>	<b>0,00</b>	<b>0,00</b>	<b>0,00</b>	<b>4.748.791,03</b>	<b>4.749.257,44</b>
<b>SCHEDA Nr. 64</b>										
<b>202054/0</b> DIR. 5 PROGETTO SOCIALE "LA MIA CASA" NELL'AMBITO DEL CONTRASTO ALLA GRAVE EMARGINAZIONE ADULTA E ALLA CONDIZIONE DI SENZA DIMORA - PON "INCLUSIONE" (VEDI CAPITOLO DI SPESA 182384 ARTICOLATO)		210.000,00	0,00	909,82	0,00	0,00	0,00	0,00	909,82	210.909,82

## ELENCO ANALITICO (PER CAPITOLO) DELLE RISORSE VINCOLATE NEL RISULTATO DI AMMINISTRAZIONE (\*)

CITTA' METROPOLITANA DI PALERMO

ENTRATA Capitolo - Descrizione	SPESA Capitolo - Descrizione	Risorse Vincolate nel risultato di amministrazione al 1/1/2019	Risorse Vincolate Applicate al Bilancio dell'esercizio 2019	Entrate Vincolate accertate nell'esercizio 2019	Impegni eser. 2019 finanziati da Entrate Vincolate accertate nell'esercizio o da quote Vincolate del Risultato di amministrazione	Fondo Pluriennale Vincolato al 31/12/2019 finanziato da Entrate Vincolate accertate nell'esercizio o da quote Vincolate del Risultato di amministrazione	Cancellazione di Residui Attivi o eliminazione del vincolo su quote del Risultato di amminstrazione (+) e cancellazione di Residui Passivi finanziati da Risorse Vincolate (-) (gestione dei residui)	Cancellazione nell'esercizio 2019 di Impegni finanziati dal Fondo Pluriennale Vincolato dopo l'approvazione del rendiconto dell'esercizio 2018 non reimputati nell'esercizio 2019	Risorse Vincolate nel Bilancio al 31/12/2019	Risorse Vincolate nel Risultato di Amministrazione al 31/12/2019
		(a)	(b)	(c)	(d)	(e)	(f)	(g)	(h) = (b)+(c)-(d)- (e)+(g)	(i) = (a)+(c)-(d)-(e)- (f)+(g)
<b>VINCOLI DERIVANTI DA TRASFERIMENTI</b>										
<b>SCHEDA Nr. 64</b>										
	<b>182384/1</b> DIR. 5 PROGETTO SOCIALE "LA MIA CASA" NELL'AMBITO DEL CONTRASTO ALLA GRAVE EMARGINAZIONE ADULTA E ALLA CONDIZIONE DI SENZA DIMORA - PON "INCLUSIONE" (VEDI CAPITOLO DI ENTRATA 202054)	0,00	0,00	0,00	0,00	0,00	0,00	0,00	0,00	0,00
	<b>182384/10</b> DIR. 5 PROGETTO SOCIALE "LA MIA CASA" NELL'AMBITO DEL CONTRASTO ALLA GRAVE EMARGINAZIONE ADULTA E ALLA CONDIZIONE DI SENZA DIMORA - PON "INCLUSIONE" - PROCEDURE DI CO-PROGETTAZIONE DI SERVIZI INNOVATIVI - (VEDI CAPITOLO DI ENTRATA 202054)	0,00	0,00	0,00	0,00	0,00	0,00	0,00	0,00	0,00
	<b>182384/11</b> DIR. 5 PROGETTO SOCIALE "LA MIA CASA" NELL'AMBITO DEL CONTRASTO ALLA GRAVE EMARGINAZIONE ADULTA E ALLA CONDIZIONE DI SENZA DIMORA - PON "INCLUSIONE" - MANUTENZIONE ORDINARIA BENI IMMOBILI - (VEDI CAPITOLO DI ENTRATA 202054)	0,00	0,00	0,00	0,00	0,00	0,00	0,00	0,00	0,00
	<b>182384/12</b> DIR. 5 PROGETTO SOCIALE "LA MIA CASA" NELL'AMBITO DEL CONTRASTO ALLA GRAVE EMARGINAZIONE ADULTA E ALLA CONDIZIONE DI SENZA DIMORA - PON "INCLUSIONE" - SPESE PER L'ATTIVAZIONE DI TIROCINI FORMATIVI, INCLUSIVI, LPU, ETC - (VEDI CAPITOLO DI ENTRATA 202054)	0,00	0,00	0,00	0,00	0,00	0,00	0,00	0,00	0,00



## ELENCO ANALITICO (PER CAPITOLO) DELLE RISORSE VINCOLATE NEL RISULTATO DI AMMINISTRAZIONE (\*)

CITTA' METROPOLITANA DI PALERMO

ENTRATA Capitolo - Descrizione	SPESA Capitolo - Descrizione	Risorse Vincolate nel risultato di amministrazione al 1/1/2019	Risorse Vincolate Applicate al Bilancio dell'esercizio 2019	Entrate Vincolate accertate nell'esercizio 2019	Impegni eser. 2019 finanziati da Entrate Vincolate accertate nell'esercizio o da quote Vincolate del Risultato di amministrazione	Fondo Pluriennale Vincolato al 31/12/2019 finanziato da Entrate Vincolate accertate nell'esercizio o da quote Vincolate del Risultato di amministrazione	Cancellazione di Residui Attivi o eliminazione del vincolo su quote del Risultato di amministrazione (+) e cancellazione di Residui Passivi finanziati da Risorse Vincolate (-) (gestione dei residui)	Cancellazione nell'esercizio 2019 di Impegni finanziati dal Fondo Pluriennale Vincolato dopo l'approvazione del rendiconto dell'esercizio 2018 non reimputati nell'esercizio 2019	Risorse Vincolate nel Bilancio al 31/12/2019	Risorse Vincolate nel Risultato di Amministrazione al 31/12/2019
		(a)	(b)	(c)	(d)	(e)	(f)	(g)	(h) = (b)+(c)-(d)- (e)+(g)	(i) = (a)+(c)-(d)-(e)- (f)+(g)
<b>VINCOLI DERIVANTI DA TRASFERIMENTI</b>										
<b>SCHEDA Nr. 64</b>										
	<b>182384/13</b> DIR 5 COMPENSI PERSONALE INTERNO PER STRAORDINARIO - PON INCLUSIONE (VEDI CAP. 202054)	0,00	0,00	0,00	0,00	0,00	0,00	0,00	0,00	0,00
	<b>182384/14</b> DIR 5 ONERI PER COMPENSI STRAORDINARIO A PERSONALE INTERNO - PON INCLUSIONE (VEDI CAP. 202054)	0,00	0,00	0,00	0,00	0,00	0,00	0,00	0,00	0,00
	<b>182384/15</b> DIR 5 IRAP PER COMPENSI STRAORDINARIO A PERSONALE INTERNO - PON INCLUSIONE (VEDI CAP. 202054)	0,00	0,00	0,00	0,00	0,00	0,00	0,00	0,00	0,00
	<b>182384/2</b> DIR. 5 PROGETTO SOCIALE "LA MIA CASA" NELL'AMBITO DEL CONTRASTO ALLA GRAVE EMARGINAZIONE ADULTA E ALLA CONDIZIONE DI SENZA DIMORA - PON "INCLUSIONE" - COMPETENZE TECNICHE ART.113 C.2 CODICE DEGLI APPALTI - (VEDI CAPITOLO DI ENTRATA 202054)	0,00	0,00	0,00	0,00	0,00	0,00	0,00	0,00	0,00
	<b>182384/3</b> DIR. 5 PROGETTO SOCIALE "LA MIA CASA" NELL'AMBITO DEL CONTRASTO ALLA GRAVE EMARGINAZIONE ADULTA E ALLA CONDIZIONE DI SENZA DIMORA - PON "INCLUSIONE" - COMPENSI COMMISSIONE UREGA - (VEDI CAPITOLO DI ENTRATA 202054)	0,00	0,00	0,00	0,00	0,00	0,00	0,00	0,00	0,00

## ELENCO ANALITICO (PER CAPITOLO) DELLE RISORSE VINCOLATE NEL RISULTATO DI AMMINISTRAZIONE (\*)

CITTA' METROPOLITANA DI PALERMO

ENTRATA Capitolo - Descrizione	SPESA Capitolo - Descrizione	Risorse Vincolate nel risultato di amministrazione al 1/1/2019	Risorse Vincolate Applicate al Bilancio dell'esercizio 2019	Entrate Vincolate accertate nell'esercizio 2019	Impegni eser. 2019 finanziati da Entrate Vincolate accertate nell'esercizio o da quote Vincolate del Risultato di amministrazione	Fondo Pluriennale Vincolato al 31/12/2019 finanziato da Entrate Vincolate accertate nell'esercizio o da quote Vincolate del Risultato di amministrazione	Cancellazione di Residui Attivi o eliminazione del vincolo su quote del Risultato di amminstrazione (+) e cancellazione di Residui Passivi finanziati da Risorse Vincolate (-) (gestione dei residui)	Cancellazione nell'esercizio 2019 di Impegni finanziati dal Fondo Pluriennale Vincolato dopo l'approvazione del rendiconto dell'esercizio 2018 non reimputati nell'esercizio 2019	Risorse Vincolate nel Bilancio al 31/12/2019	Risorse Vincolate nel Risultato di Amministrazione al 31/12/2019
		(a)	(b)	(c)	(d)	(e)	(f)	(g)	(h) = (b)+(c)-(d)- (e)+(g)	(i) = (a)+(c)-(d)-(e)- (f)+(g)
<b>VINCOLI DERIVANTI DA TRASFERIMENTI</b>										
<b>SCHEDA Nr. 64</b>										
	<b>182384/4</b> DIR. 5 PROGETTO SOCIALE "LA MIA CASA" NELL'AMBITO DEL CONTRASTO ALLA GRAVE EMARGINAZIONE ADULTA E ALLA CONDIZIONE DI SENZA DIMORA - PON "INCLUSIONE" - COSTI PROCEDURA GARE E ANAC - (VEDI CAPITOLO DI ENTRATA 202054)	0,00	0,00	0,00	909,82	0,00	0,00	0,00	-909,82	-909,82
	<b>182384/5</b> DIR. 5 PROGETTO SOCIALE "LA MIA CASA" NELL'AMBITO DEL CONTRASTO ALLA GRAVE EMARGINAZIONE ADULTA E ALLA CONDIZIONE DI SENZA DIMORA - PON "INCLUSIONE" - PRESTAZIONI RICHIESTE A TERZI PER SERVIZI DI MENSA - (VEDI CAPITOLO DI ENTRATA 202054)	0,00	0,00	0,00	0,00	0,00	0,00	0,00	0,00	0,00
	<b>182384/6</b> DIR. 5 PROGETTO SOCIALE "LA MIA CASA" NELL'AMBITO DEL CONTRASTO ALLA GRAVE EMARGINAZIONE ADULTA E ALLA CONDIZIONE DI SENZA DIMORA - PON "INCLUSIONE" - ACQUISTO DI SERVIZI DI MONITORAGGIO DELLA QUALITA' DEI SERVIZI - (VEDI CAPITOLO DI ENTRATA 202054)	0,00	0,00	0,00	0,00	0,00	0,00	0,00	0,00	0,00

## ELENCO ANALITICO (PER CAPITOLO) DELLE RISORSE VINCOLATE NEL RISULTATO DI AMMINISTRAZIONE (\*)

CITTA' METROPOLITANA DI PALERMO

ENTRATA Capitolo - Descrizione	SPESA Capitolo - Descrizione	Risorse Vincolate nel risultato di amministrazione al 1/1/2019	Risorse Vincolate Applicate al Bilancio dell'esercizio 2019	Entrate Vincolate accertate nell'esercizio 2019	Impegni eser. 2019 finanziati da Entrate Vincolate accertate nell'esercizio o da quote Vincolate del Risultato di amministrazione	Fondo Pluriennale Vincolato al 31/12/2019 finanziato da Entrate Vincolate accertate nell'esercizio o da quote Vincolate del Risultato di amministrazione	Cancellazione di Residui Attivi o eliminazione del vincolo su quote del Risultato di amminstrazione (+) e cancellazione di Residui Passivi finanziati da Risorse Vincolate (-) (gestione dei residui)	Cancellazione nell'esercizio 2019 di Impegni finanziati dal Fondo Pluriennale Vincolato dopo l'approvazione del rendiconto dell'esercizio 2018 non reimputati nell'esercizio 2019	Risorse Vincolate nel Bilancio al 31/12/2019	Risorse Vincolate nel Risultato di Amministrazione al 31/12/2019
		(a)	(b)	(c)	(d)	(e)	(f)	(g)	(h) = (b)+(c)-(d)- (e)+(g)	(i) = (a)+(c)-(d)-(e)- (f)+(g)
<b>VINCOLI DERIVANTI DA TRASFERIMENTI</b>										
<b>SCHEDA Nr. 64</b>										
	<b>182384/7</b> DIR. 5 PROGETTO SOCIALE "LA MIA CASA" NELL'AMBITO DEL CONTRASTO ALLA GRAVE EMARGINAZIONE ADULTA E ALLA CONDIZIONE DI SENZA DIMORA - PON "INCLUSIONE" - ACQUISTO DI SERVIZI PER FORMAZIONE ED ADDESTRAMENTO DEL PERSONALE DELL'ENTE - (VEDI CAPITOLO DI ENTRATA 202054)	0,00	0,00	0,00	0,00	0,00	0,00	0,00	0,00	0,00
	<b>182384/8</b> DIR. 5 PROGETTO SOCIALE "LA MIA CASA" NELL'AMBITO DEL CONTRASTO ALLA GRAVE EMARGINAZIONE ADULTA E ALLA CONDIZIONE DI SENZA DIMORA - PON "INCLUSIONE" - ACQUISTO DI SERVIZI DI FORMAZIONE A PERSONALE ESTERNO ALL'ENTE - (VEDI CAPITOLO DI ENTRATA 202054)	0,00	0,00	0,00	0,00	0,00	0,00	0,00	0,00	0,00
	<b>182384/9</b> DIR. 5 PROGETTO SOCIALE "LA MIA CASA" NELL'AMBITO DEL CONTRASTO ALLA GRAVE EMARGINAZIONE ADULTA E ALLA CONDIZIONE DI SENZA DIMORA - PON "INCLUSIONE" - AFFIDAMENTO SERVIZI SOCIALI MEDIANTE PROCEDURA AD EVIDENZA PUBBLICA - (VEDI CAPITOLO DI ENTRATA 202054)	0,00	210.000,00	0,00	0,00	0,00	0,00	0,00	210.000,00	0,00
<b>TOTALE SCHEDA Nr. 64</b>		<b>210.000,00</b>	<b>210.000,00</b>	<b>909,82</b>	<b>909,82</b>	<b>0,00</b>	<b>0,00</b>	<b>0,00</b>	<b>210.000,00</b>	<b>210.000,00</b>
<b>SCHEDA Nr. 65</b>										

## ELENCO ANALITICO (PER CAPITOLO) DELLE RISORSE VINCOLATE NEL RISULTATO DI AMMINISTRAZIONE (\*)

CITTA' METROPOLITANA DI PALERMO

ENTRATA Capitolo - Descrizione	SPESA Capitolo - Descrizione	Risorse Vincolate nel risultato di amministrazione al 1/1/2019	Risorse Vincolate Applicate al Bilancio dell'esercizio 2019	Entrate Vincolate accertate nell'esercizio 2019	Impegni eser. 2019 finanziati da Entrate Vincolate accertate nell'esercizio o da quote Vincolate del Risultato di amministrazione	Fondo Pluriennale Vincolato al 31/12/2019 finanziato da Entrate Vincolate accertate nell'esercizio o da quote Vincolate del Risultato di amministrazione	Cancellazione di Residui Attivi o eliminazione del vincolo su quote del Risultato di amminstrazione (+) e cancellazione di Residui Passivi finanziati da Risorse Vincolate (-) (gestione dei residui)	Cancellazione nell'esercizio 2019 di Impegni finanziati dal Fondo Pluriennale Vincolato dopo l'approvazione del rendiconto dell'esercizio 2018 non reimputati nell'esercizio 2019	Risorse Vincolate nel Bilancio al 31/12/2019	Risorse Vincolate nel Risultato di Amministrazione al 31/12/2019
		(a)	(b)	(c)	(d)	(e)	(f)	(g)	(h) = (b)+(c)-(d)- (e)+(g)	(i) = (a)+(c)-(d)-(e)- (f)+(g)
<b>VINCOLI DERIVANTI DA TRASFERIMENTI</b>										
<b>SCHEDA Nr. 65</b>										
<b>403064/15</b> DIR 11 FINANZIAMENTO REGIONE RICONVERSIONE IN PISTE CICLABILI DELLE LINEE FERROVIARIE DISMESSE A SCARTAMENTO RIDOTTO DELLA PROVINCIA TRATTO GODRANO-FICUZZA VEDI CAP. 272109/1		26.295,27	0,00	0,00	0,00	0,00	0,00	0,00	0,00	26.295,27
	<b>272109/1</b> DIR 11 RICONVERSIONE IN PISTE CICLABILI DELLE LINEE FERROVIARIE DISMESSE A SCARTAMENTO RIDOTTO DELLA PROVINCIA TRATTO GODRANO-FICUZZA (FINANZIAMENTO STATO L.366/88)-(VEDI CAP.403064/15 ENTRATA)-	0,00	0,00	0,00	26.173,61	0,00	0,00	0,00	-26.173,61	-26.173,61
<b>TOTALE SCHEDA Nr. 65</b>		<b>26.295,27</b>	<b>0,00</b>	<b>0,00</b>	<b>26.173,61</b>	<b>0,00</b>	<b>0,00</b>	<b>0,00</b>	<b>-26.173,61</b>	<b>121,66</b>
<b>SCHEDA Nr. 66</b>										
<b>403053/1</b> DIR 12 PROGETTO DELLA TABELLAZIONE DELLA R.N.O. "BAGNI DI CEFALA' DIANA E CHIARASTELLA"- (VEDI CAP. 272123/1 SPESA)-		2.089,35	0,00	0,00	0,00	0,00	0,00	0,00	0,00	2.089,35
	<b>272123/1</b> DIR 12 PROGETTO DELLA TABELLAZIONE DELLA R.N.O. "BAGNI DI CEFALA' DIANA E CHIARASTELLA"-(VEDI CAP. 403053/1 ENTRATA)-	0,00	0,00	0,00	0,00	0,00	0,00	0,00	0,00	0,00
<b>TOTALE SCHEDA Nr. 66</b>		<b>2.089,35</b>	<b>0,00</b>	<b>0,00</b>	<b>0,00</b>	<b>0,00</b>	<b>0,00</b>	<b>0,00</b>	<b>0,00</b>	<b>2.089,35</b>
<b>SCHEDA Nr. 67</b>										

## ELENCO ANALITICO (PER CAPITOLO) DELLE RISORSE VINCOLATE NEL RISULTATO DI AMMINISTRAZIONE (\*)

CITTA' METROPOLITANA DI PALERMO

ENTRATA Capitolo - Descrizione	SPESA Capitolo - Descrizione	Risorse Vincolate nel risultato di amministrazione al 1/1/2019	Risorse Vincolate Applicate al Bilancio dell'esercizio 2019	Entrate Vincolate accertate nell'esercizio 2019	Impegni eser. 2019 finanziati da Entrate Vincolate accertate nell'esercizio o da quote Vincolate del Risultato di amministrazione	Fondo Pluriennale Vincolato al 31/12/2019 finanziato da Entrate Vincolate accertate nell'esercizio o da quote Vincolate del Risultato di amministrazione	Cancellazione di Residui Attivi o eliminazione del vincolo su quote del Risultato di amminstrazione (+) e cancellazione di Residui Passivi finanziati da Risorse Vincolate (-) (gestione dei residui)	Cancellazione nell'esercizio 2019 di Impegni finanziati dal Fondo Pluriennale Vincolato dopo l'approvazione del rendiconto dell'esercizio 2018 non reimputati nell'esercizio 2019	Risorse Vincolate nel Bilancio al 31/12/2019	Risorse Vincolate nel Risultato di Amministrazione al 31/12/2019
		(a)	(b)	(c)	(d)	(e)	(f)	(g)	(h) = (b)+(c)-(d)- (e)+(g)	(i) = (a)+(c)-(d)-(e)- (f)+(g)
<b>VINCOLI DERIVANTI DA TRASFERIMENTI</b>										
<b>SCHEDA Nr. 67</b>										
<b>202083/0</b> DIR 7 TRASFERIMENTI REGIONALI PER PROGETTAZIONE OPERE PUBBLICHE		104.418,79	0,00	209.852,72	0,00	0,00	0,00	0,00	209.852,72	314.271,51
	<b>261103/1</b> DIR 9 PROGETTAZIONE OPERE PUBBLICHE D.D.G. N. 179/18	0,00	0,00	0,00	0,00	105.000,00	0,00	0,00	-105.000,00	-105.000,00
	<b>261198/1</b> DIR 11 PROGETTAZIONE OPERE PUBBLICHE D.D.G. N. 179/18	0,00	0,00	0,00	9.498,74	67.537,87	0,00	0,00	-77.036,61	-77.036,61
<b>TOTALE SCHEDA Nr. 67</b>		<b>104.418,79</b>	<b>0,00</b>	<b>209.852,72</b>	<b>9.498,74</b>	<b>172.537,87</b>	<b>0,00</b>	<b>0,00</b>	<b>27.816,11</b>	<b>132.234,90</b>
<b>SCHEDA Nr. 68</b>										
<b>202085/0</b> DIR 11 TRASFERIMENTO REGIONE PER AFFIDAMENTO GESTIONE PISTE PIANO BATTAGLIA VEDI CAP. 141312		0,00	0,00	215.891,35	0,00	0,00	0,00	0,00	215.891,35	215.891,35
	<b>141312/0</b> DIR 11 CONTR. STRAORDINARIO AFFIDAMENTO GESTIONE PIANO BATTAGLIA VEDI CAP. 202085	0,00	0,00	0,00	204.389,99	0,00	0,00	0,00	-204.389,99	-204.389,99
<b>TOTALE SCHEDA Nr. 68</b>		<b>0,00</b>	<b>0,00</b>	<b>215.891,35</b>	<b>204.389,99</b>	<b>0,00</b>	<b>0,00</b>	<b>0,00</b>	<b>11.501,36</b>	<b>11.501,36</b>
<b>SCHEDA Nr. 100</b>										
<b>403612/3</b> DIR 9 S.P. N. 26 DI GODRANO. LAVORI PER IL RIPRISTINO DI UN TRATTO IN FRANA A PROG.VIA K.CA 5+500.IMPORTO PROGETTO 870.000,00 - FINANZIAMENTO REGIONALE D.L. 180/98 EURO 516.456,90 (VEDI CAP.261122/1 SPESA)-		0,00	0,00	0,00	0,00	0,00	0,00	0,00	0,00	0,00

## ELENCO ANALITICO (PER CAPITOLO) DELLE RISORSE VINCOLATE NEL RISULTATO DI AMMINISTRAZIONE (\*)

CITTA' METROPOLITANA DI PALERMO

ENTRATA Capitolo - Descrizione	SPESA Capitolo - Descrizione	Risorse Vincolate nel risultato di amministrazione al 1/1/2019	Risorse Vincolate Applicate al Bilancio dell'esercizio 2019	Entrate Vincolate accertate nell'esercizio 2019	Impegni eser. 2019 finanziati da Entrate Vincolate accertate nell'esercizio o da quote Vincolate del Risultato di amministrazione	Fondo Pluriennale Vincolato al 31/12/2019 finanziato da Entrate Vincolate accertate nell'esercizio o da quote Vincolate del Risultato di amministrazione	Cancellazione di Residui Attivi o eliminazione del vincolo su quote del Risultato di amminstrazione (+) e cancellazione di Residui Passivi finanziati da Risorse Vincolate (-) (gestione dei residui)	Cancellazione nell'esercizio 2019 di Impegni finanziati dal Fondo Pluriennale Vincolato dopo l'approvazione del rendiconto dell'esercizio 2018 non reimputati nell'esercizio 2019	Risorse Vincolate nel Bilancio al 31/12/2019	Risorse Vincolate nel Risultato di Amministrazione al 31/12/2019
		(a)	(b)	(c)	(d)	(e)	(f)	(g)	(h) = (b)+(c)-(d)- (e)+(g)	(i) = (a)+(c)-(d)-(e)- (f)+(g)
<b>VINCOLI DERIVANTI DA TRASFERIMENTI</b>										
<b>SCHEDA Nr. 100</b>										
	<b>261122/1</b> DIR 9 S.P. N.26 DI GODRANO. LAVORI PER IL RIPRISTINO DI UN TRATTO DI FRANA A PROG.VA K.CA 5+500.-IMPORTO PROGETTO EURO 860.000,00 DI CUI FINANZIAMENTO REGIONALE D.L. 180/98 EURO 516.456,90 ED EURO 353.543,11 CON FONDI PROPRI(CAP.261122/1-IMP.4402/04;IMP.1292/07) (VEDI CAP.403612/3 ENTRATA)-	0,00	0,00	0,00	0,00	0,00	0,00	0,00	0,00	0,00
<b>TOTALE SCHEDA Nr. 100</b>		<b>0,00</b>	<b>0,00</b>	<b>0,00</b>	<b>0,00</b>	<b>0,00</b>	<b>0,00</b>	<b>0,00</b>	<b>0,00</b>	<b>0,00</b>
<b>SCHEDA Nr. 101</b>										
	<b>403612/45</b> DIR 9 COMPLETAMENTO E SISTEMAZIONE DELLA STRADA DI COLLEGAMENTO TRA LA S.P.25 DI POLLINA E LA LOCALITA'CANNE MASCHE IN PROSSIMITA' DELLO SVINCOLO DI CASTELBUONO SULLA S.S.286 (IMPORTO COMPLESSIVO E. 7.950.000.00 DI CUI COFINANZIATO 5% PARI A E. 397.500.00 GIA' IMPEGNATA CAP.261128 A CARICO DELL'ENTE E 95% PARI A E. 7.552.500.00 POR SICILIA CAP. 261179 S	0,00	0,00	0,00	0,00	0,00	0,00	0,00	0,00	0,00

## ELENCO ANALITICO (PER CAPITOLO) DELLE RISORSE VINCOLATE NEL RISULTATO DI AMMINISTRAZIONE (\*)

CITTA' METROPOLITANA DI PALERMO

ENTRATA Capitolo - Descrizione	SPESA Capitolo - Descrizione	Risorse Vincolate nel risultato di amministrazione al 1/1/2019	Risorse Vincolate Applicate al Bilancio dell'esercizio 2019	Entrate Vincolate accertate nell'esercizio 2019	Impegni eser. 2019 finanziati da Entrate Vincolate accertate nell'esercizio o da quote Vincolate del Risultato di amministrazione	Fondo Pluriennale Vincolato al 31/12/2019 finanziato da Entrate Vincolate accertate nell'esercizio o da quote Vincolate del Risultato di amministrazione	Cancellazione di Residui Attivi o eliminazione del vincolo su quote del Risultato di amminstrazione (+) e cancellazione di Residui Passivi finanziati da Risorse Vincolate (-) (gestione dei residui)	Cancellazione nell'esercizio 2019 di Impegni finanziati dal Fondo Pluriennale Vincolato dopo l'approvazione del rendiconto dell'esercizio 2018 non reimputati nell'esercizio 2019	Risorse Vincolate nel Bilancio al 31/12/2019	Risorse Vincolate nel Risultato di Amministrazione al 31/12/2019
		(a)	(b)	(c)	(d)	(e)	(f)	(g)	(h) = (b)+(c)-(d)- (e)+(g)	(i) = (a)+(c)-(d)-(e)- (f)+(g)
<b>VINCOLI DERIVANTI DA TRASFERIMENTI</b>										
<b>SCHEDA Nr. 101</b>										
	<b>261179/0</b> DIR 9 COMPLETAMENTO E SISTEMAZIONE DELLA STRADA DI COLLEGAMENTO TRA LA S.P.25 DI POLLINA E LA LOCALITA'CANNE MASCHE IN PROSSIMITA' DELLO SVINCOLO DI CASTELBUONO SULLA S.S.286 (IMPORTO COMPLESSIVO E. 7.950.000.00 DI CUI COFINANZIATO 5% PARI A E. 397.500.00 GIA' IMPEGNATA CAP.261128 A CARICO DELL'ENTE E 95% PARI A E. 7.552.500.00 POR SICILIA CAP.403612/45 E.	0,00	0,00	0,00	0,00	0,00	0,00	0,00	0,00	0,00
<b>TOTALE SCHEDA Nr. 101</b>		<b>0,00</b>	<b>0,00</b>	<b>0,00</b>	<b>0,00</b>	<b>0,00</b>	<b>0,00</b>	<b>0,00</b>	<b>0,00</b>	<b>0,00</b>
<b>SCHEDA Nr. 102</b>										
<b>202023/0</b> DIR 6 FINANZIAMENTO REGIONALE PROGETTO SSTILE - (VEDI CAP.113326/S) -		0,00	0,00	0,00	0,00	0,00	0,00	0,00	0,00	0,00
	<b>113326/0</b> DIR 29 PIANIFICAZIONE TERRITORIALE - PROGETTO SSTILE - (VEDI CAP.202023/E) -	0,00	0,00	0,00	0,00	0,00	0,00	0,00	0,00	0,00
<b>TOTALE SCHEDA Nr. 102</b>		<b>0,00</b>	<b>0,00</b>	<b>0,00</b>	<b>0,00</b>	<b>0,00</b>	<b>0,00</b>	<b>0,00</b>	<b>0,00</b>	<b>0,00</b>
<b>SCHEDA Nr. 103</b>										
<b>202042/6</b> DIR 5 PROGETTI P.O.R. 2007/2013 "UNIVERSAL FUSION UN PONTE TRA LE DIVERSE CULTURE"-(VEDI CAP.122304/6 SPESA)-		0,00	0,00	0,00	0,00	0,00	0,00	0,00	0,00	0,00

## ELENCO ANALITICO (PER CAPITOLO) DELLE RISORSE VINCOLATE NEL RISULTATO DI AMMINISTRAZIONE (\*)

CITTA' METROPOLITANA DI PALERMO

ENTRATA Capitolo - Descrizione	SPESA Capitolo - Descrizione	Risorse Vincolate nel risultato di amministrazione al 1/1/2019	Risorse Vincolate Applicate al Bilancio dell'esercizio 2019	Entrate Vincolate accertate nell'esercizio 2019	Impegni eser. 2019 finanziati da Entrate Vincolate accertate nell'esercizio o da quote Vincolate del Risultato di amministrazione	Fondo Pluriennale Vincolato al 31/12/2019 finanziato da Entrate Vincolate accertate nell'esercizio o da quote Vincolate del Risultato di amministrazione	Cancellazione di Residui Attivi o eliminazione del vincolo su quote del Risultato di amminstrazione (+) e cancellazione di Residui Passivi finanziati da Risorse Vincolate (-) (gestione dei residui)	Cancellazione nell'esercizio 2019 di Impegni finanziati dal Fondo Pluriennale Vincolato dopo l'approvazione del rendiconto dell'esercizio 2018 non reimputati nell'esercizio 2019	Risorse Vincolate nel Bilancio al 31/12/2019	Risorse Vincolate nel Risultato di Amministrazione al 31/12/2019
		(a)	(b)	(c)	(d)	(e)	(f)	(g)	(h) = (b)+(c)-(d)- (e)+(g)	(i) = (a)+(c)-(d)-(e)- (f)+(g)
<b>VINCOLI DERIVANTI DA TRASFERIMENTI</b>										
<b>SCHEDA Nr. 103</b>										
	122304/6 DIR 5 PROGETTI P.O.R. 2007/2013 "UNIVERSAL FUSION UN PONTE TRA LE DIVERSE CULTURE"-(VEDI CAP.202042/6 ENTRATA)-	0,00	0,00	0,00	0,00	0,00	0,00	0,00	0,00	0,00
<b>TOTALE SCHEDA Nr. 103</b>		<b>0,00</b>	<b>0,00</b>	<b>0,00</b>	<b>0,00</b>	<b>0,00</b>	<b>0,00</b>	<b>0,00</b>	<b>0,00</b>	<b>0,00</b>
<b>SCHEDA Nr. 104</b>										
	202042/7 DIR 5 PROGETTI P.O.R. 2007/2013 " DIKE-IL NUOVO VOLTO DELLA LEGALITA' " - (VEDI CAP.122304/7 SPESA)-	0,00	0,00	0,00	0,00	0,00	0,00	0,00	0,00	0,00
	122304/7 DIR 5 PROGETTI P.O.R. 2007/2013 " DIKE-IL NUOVO VOLTO DELLA LEGALITA' " -(VEDI CAP.202042/7 ENTRATA)-	0,00	0,00	0,00	0,00	0,00	0,00	0,00	0,00	0,00
<b>TOTALE SCHEDA Nr. 104</b>		<b>0,00</b>	<b>0,00</b>	<b>0,00</b>	<b>0,00</b>	<b>0,00</b>	<b>0,00</b>	<b>0,00</b>	<b>0,00</b>	<b>0,00</b>
<b>SCHEDA Nr. 105</b>										
	402010/6 DIR 11 TRASFERIMENTO STATO D.L. 185/2008 -FONDI CIPE 79/2012 - ANNO 2017 -NEL CAMPO DELL'EDILIZIA SCOLASTICA -(VEDI CAPITOLO SPESA: 221108/14).	0,00	0,00	0,00	0,00	0,00	0,00	0,00	0,00	0,00



## ELENCO ANALITICO (PER CAPITOLO) DELLE RISORSE VINCOLATE NEL RISULTATO DI AMMINISTRAZIONE (\*)

CITTA' METROPOLITANA DI PALERMO

ENTRATA Capitolo - Descrizione	SPESA Capitolo - Descrizione	Risorse Vincolate nel risultato di amministrazione al 1/1/2019	Risorse Vincolate Applicate al Bilancio dell'esercizio 2019	Entrate Vincolate accertate nell'esercizio 2019	Impegni eser. 2019 finanziati da Entrate Vincolate accertate nell'esercizio o da quote Vincolate del Risultato di amministrazione	Fondo Pluriennale Vincolato al 31/12/2019 finanziato da Entrate Vincolate accertate nell'esercizio o da quote Vincolate del Risultato di amministrazione	Cancellazione di Residui Attivi o eliminazione del vincolo su quote del Risultato di amminstrazione (+) e cancellazione di Residui Passivi finanziati da Risorse Vincolate (-) (gestione dei residui)	Cancellazione nell'esercizio 2019 di Impegni finanziati dal Fondo Pluriennale Vincolato dopo l'approvazione del rendiconto dell'esercizio 2018 non reimputati nell'esercizio 2019	Risorse Vincolate nel Bilancio al 31/12/2019	Risorse Vincolate nel Risultato di Amministrazione al 31/12/2019
		(a)	(b)	(c)	(d)	(e)	(f)	(g)	(h) = (b)+(c)-(d)- (e)+(g)	(i) = (a)+(c)-(d)-(e)- (f)+(g)
<b>VINCOLI DERIVANTI DA TRASFERIMENTI</b>										
<b>SCHEDA Nr. 105</b>										
	<b>221108/14</b> DIR 11 L.S."N.PALMERI"-TERMINI IMERESE-LAVORI DI ADEGUAMENTO ALLE NORMATIVE VIGENTI IN TEMA DI IMPIANTI ELETTRICI,PROTEZIONE SCARICHE ATMOSFERICHE,ABBATTIMENTO BARRIERE ARCHITETTONICHE E PREVENZIONE INCENDI.- DELIBERA CIPE 79/2012 - P.T.OO.PP. ANNO 2017 - ID564 - COSTO OPERA €. 1.650.000,00 - VEDI CAP. 402010/6 ENTRATA	0,00	0,00	0,00	0,00	0,00	0,00	0,00	0,00	0,00
<b>TOTALE SCHEDA Nr. 105</b>		<b>0,00</b>	<b>0,00</b>	<b>0,00</b>	<b>0,00</b>	<b>0,00</b>	<b>0,00</b>	<b>0,00</b>	<b>0,00</b>	<b>0,00</b>
<b>SCHEDA Nr. 109</b>										
	<b>204042/1</b> DIR 11 INDAGINI PER INDIVIDUAZIONE RISCHIO SISMICO PER EDIFICI SCOLASTICI FINANZ. P.O. FESR 2014/2020 OPCM 3274/2003 VEDI CAP 121310/1	0,00	0,00	0,00	0,00	0,00	0,00	0,00	0,00	0,00
	<b>121310/1</b> DIR 11 INDAGINI PER INDIVIDUAZIONERISCHIO SISMICO PER EDIFICI SCOLASTICI FINANZ. P.O. FESR 2014/2020 OPCM 3274/2003 VEDI CAP 204042/1	0,00	0,00	0,00	0,00	0,00	0,00	0,00	0,00	0,00
<b>TOTALE SCHEDA Nr. 109</b>		<b>0,00</b>	<b>0,00</b>	<b>0,00</b>	<b>0,00</b>	<b>0,00</b>	<b>0,00</b>	<b>0,00</b>	<b>0,00</b>	<b>0,00</b>
<b>SCHEDA Nr. 110</b>										
	<b>403027/6</b> DIR 9 FINANZIAMENTO PSR 2014/2020 NEL CAMPO VIABILITA' VEDI CAP.SPESA: 261106/6	0,00	0,00	0,00	0,00	0,00	0,00	0,00	0,00	0,00

## ELENCO ANALITICO (PER CAPITOLO) DELLE RISORSE VINCOLATE NEL RISULTATO DI AMMINISTRAZIONE (\*)

CITTA' METROPOLITANA DI PALERMO

ENTRATA Capitolo - Descrizione	SPESA Capitolo - Descrizione	Risorse Vincolate nel risultato di amministrazione al 1/1/2019	Risorse Vincolate Applicate al Bilancio dell'esercizio 2019	Entrate Vincolate accertate nell'esercizio 2019	Impegni eser. 2019 finanziati da Entrate Vincolate accertate nell'esercizio o da quote Vincolate del Risultato di amministrazione	Fondo Pluriennale Vincolato al 31/12/2019 finanziato da Entrate Vincolate accertate nell'esercizio o da quote Vincolate del Risultato di amministrazione	Cancellazione di Residui Attivi o eliminazione del vincolo su quote del Risultato di amminstrazione (+) e cancellazione di Residui Passivi finanziati da Risorse Vincolate (-) (gestione dei residui)	Cancellazione nell'esercizio 2019 di Impegni finanziati dal Fondo Pluriennale Vincolato dopo l'approvazione del rendiconto dell'esercizio 2018 non reimputati nell'esercizio 2019	Risorse Vincolate nel Bilancio al 31/12/2019	Risorse Vincolate nel Risultato di Amministrazione al 31/12/2019
		(a)	(b)	(c)	(d)	(e)	(f)	(g)	(h) = (b)+(c)-(d)- (e)+(g)	(i) = (a)+(c)-(d)-(e)- (f)+(g)
<b>VINCOLI DERIVANTI DA TRASFERIMENTI</b>										
<b>SCHEDA Nr. 110</b>										
	<b>261106/6</b> DIR 9 S.R. 21 "DI CIPAMPINI" – LAVORI DI RIPRISTINO E AMMODERNAMENTO DELLA S.R. 21 "DI CIPAMPINI" DALLA PROG.VA KM.CA 4+200 ALLA KM.CA 7+750.(XF002)-VEDI CAP. 403027/6 ENTRATA.	0,00	0,00	0,00	0,00	0,00	0,00	0,00	0,00	0,00
<b>TOTALE SCHEDA Nr. 110</b>		<b>0,00</b>	<b>0,00</b>	<b>0,00</b>	<b>0,00</b>	<b>0,00</b>	<b>0,00</b>	<b>0,00</b>	<b>0,00</b>	<b>0,00</b>
<b>SCHEDA Nr. 111</b>										
<b>403081/7</b> DIR. 9 FINANZIAMENTO REG.NE DGR N.301 DEL 10/09/16 (PATTO SUD) NEL CAMPO DELLA VIABILITA' . VEDI CAP. 261110/17 SPESA		0,00	0,00	0,00	0,00	0,00	0,00	0,00	0,00	0,00
	<b>261110/17</b> DIR 9 S.P. 47 BIS "DI RAVANUSA". LAVORI DI M.S.PER IL RIPRISTINO DELLA TRANSITABILITA' MEDIANTE INTERVENTI DI CONSOLIDAMENTO, RIPRESA DELLA SOVRASTRUTTURA ED OPERE DI PRESIDIO E CORREDO. ( ID325) VEDI CAP. 403081/7 ENTRATA	0,00	0,00	0,00	0,00	0,00	0,00	0,00	0,00	0,00
<b>TOTALE SCHEDA Nr. 111</b>		<b>0,00</b>	<b>0,00</b>	<b>0,00</b>	<b>0,00</b>	<b>0,00</b>	<b>0,00</b>	<b>0,00</b>	<b>0,00</b>	<b>0,00</b>
<b>SCHEDA Nr. 112</b>										
<b>403081/3</b> DIR. 9 FINANZIAMENTO REG.NE DGR N.301 DEL 10/09/16 (PATTO SUD) NEL CAMPO DELLA VIABILITA' . VEDI CAP. 261180/3 SPESA		0,00	0,00	0,00	0,00	0,00	0,00	0,00	0,00	0,00

## ELENCO ANALITICO (PER CAPITOLO) DELLE RISORSE VINCOLATE NEL RISULTATO DI AMMINISTRAZIONE (\*)

CITTA' METROPOLITANA DI PALERMO

ENTRATA Capitolo - Descrizione	SPESA Capitolo - Descrizione	Risorse Vincolate nel risultato di amministrazione al 1/1/2019	Risorse Vincolate Applicate al Bilancio dell'esercizio 2019	Entrate Vincolate accertate nell'esercizio 2019	Impegni eser. 2019 finanziati da Entrate Vincolate accertate nell'esercizio o da quote Vincolate del Risultato di amministrazione	Fondo Pluriennale Vincolato al 31/12/2019 finanziato da Entrate Vincolate accertate nell'esercizio o da quote Vincolate del Risultato di amministrazione	Cancellazione di Residui Attivi o eliminazione del vincolo su quote del Risultato di amminstrazione (+) e cancellazione di Residui Passivi finanziati da Risorse Vincolate (-) (gestione dei residui)	Cancellazione nell'esercizio 2019 di Impegni finanziati dal Fondo Pluriennale Vincolato dopo l'approvazione del rendiconto dell'esercizio 2018 non reimputati nell'esercizio 2019	Risorse Vincolate nel Bilancio al 31/12/2019	Risorse Vincolate nel Risultato di Amministrazione al 31/12/2019
		(a)	(b)	(c)	(d)	(e)	(f)	(g)	(h) = (b)+(c)-(d)- (e)+(g)	(i) = (a)+(c)-(d)-(e)- (f)+(g)
<b>VINCOLI DERIVANTI DA TRASFERIMENTI</b>										
<b>SCHEDA Nr. 112</b>										
	<b>261180/3</b> DIR 9 S.P.47 "DI GIANMARTINO - BIVIO GIANMARTINO" (SU S.P. N.20) - BIVIO CROCE DI FRATACCHIA (SU S.P. N.46) LAVORI DI M.S. PER RIPRISTINO DEL TRATTO IN PROSSIMITA' DELLA S.P.46 ED INTEGRAZIONE DI OPERE DI CORREDO E PROTEZIONE. (ID008) VEDI CAP. 403081/3 ENTRATA	0,00	0,00	0,00	0,00	0,00	0,00	0,00	0,00	0,00
<b>TOTALE SCHEDA Nr. 112</b>		<b>0,00</b>	<b>0,00</b>	<b>0,00</b>	<b>0,00</b>	<b>0,00</b>	<b>0,00</b>	<b>0,00</b>	<b>0,00</b>	<b>0,00</b>
<b>SCHEDA Nr. 113</b>										
	<b>403081/5</b> DIR. 9 FINANZIAMENTO REG.NE DGR N.301 DEL 10/09/16 (PATTO SUD) NEL CAMPO DELLA VIABILITA' . VEDI CAP. 261178/15 SPESA	0,00	0,00	0,00	0,00	0,00	0,00	0,00	0,00	0,00
	<b>261178/15</b> DIR 9 SP.30 DI DE SISA: B°FELLAMONICA-B °DE SISA - B°RAPITALA: LAVORI DI MS PER L'AMMODERNAMENTO DELLA SEDE VIARIA E RIQUALIFICAZIONE FUNZIONALE. (ID494) VEDI CAP. 403081/5 ENTRATA	0,00	0,00	0,00	0,00	0,00	0,00	0,00	0,00	0,00
<b>TOTALE SCHEDA Nr. 113</b>		<b>0,00</b>	<b>0,00</b>	<b>0,00</b>	<b>0,00</b>	<b>0,00</b>	<b>0,00</b>	<b>0,00</b>	<b>0,00</b>	<b>0,00</b>
<b>TOTALE VINCOLI DERIVANTI DA TRASFERIMENTI (i/2)</b>		<b>8.866.522,45</b>	<b>7.338.923,16</b>	<b>14.909.570,93</b>	<b>8.708.183,94</b>	<b>5.082.212,20</b>	<b>-442.534,91</b>	<b>393.102,04</b>	<b>8.851.199,99</b>	<b>10.821.334,19</b>

## ELENCO ANALITICO (PER CAPITOLO) DELLE RISORSE VINCOLATE NEL RISULTATO DI AMMINISTRAZIONE (\*)

CITTA' METROPOLITANA DI PALERMO

ENTRATA Capitolo - Descrizione	SPESA Capitolo - Descrizione	Risorse Vincolate nel risultato di amministrazione al 1/1/2019	Risorse Vincolate Applicate al Bilancio dell'esercizio 2019	Entrate Vincolate accertate nell'esercizio 2019	Impegni eser. 2019 finanziati da Entrate Vincolate accertate nell'esercizio o da quote Vincolate del Risultato di amministrazione	Fondo Pluriennale Vincolato al 31/12/2019 finanziato da Entrate Vincolate accertate nell'esercizio o da quote Vincolate del Risultato di amministrazione	Cancellazione di Residui Attivi o eliminazione del vincolo su quote del Risultato di amminstrazione (+) e cancellazione di Residui Passivi finanziati da Risorse Vincolate (-) (gestione dei residui)	Cancellazione nell'esercizio 2019 di Impegni finanziati dal Fondo Pluriennale Vincolato dopo l'approvazione del rendiconto dell'esercizio 2018 non reimputati nell'esercizio 2019	Risorse Vincolate nel Bilancio al 31/12/2019	Risorse Vincolate nel Risultato di Amministrazione al 31/12/2019
		(a)	(b)	(c)	(d)	(e)	(f)	(g)	(h) = (b)+(c)-(d)- (e)+(g)	(i) = (a)+(c)-(d)-(e)- (f)+(g)
<b>VINCOLI DERIVANTI DA FINANZIAMENTI</b>										
<b>SCHEDA Nr. 25</b>										
<b>202053/0</b> DIR 2 TRASFERIMENTI DALLA REGIONE SICILIANA PER SERVIZI VARI DI PROTEZIONE CIVILE. (VEDI CAP. 178303/3)		118.766,97	0,00	0,00	0,00	0,00	0,00	0,00	0,00	118.766,97
	<b>178303/3</b> DIR 2 MANUTENZIONE ORDINARIA E RIPARAZIONE DI MEZZI DI TRASPORTO AD USO CIVILE DI SICUREZZA ED ORDINE PUBBLICA DI PROTEZIONE CIVILE (VEDI CAP. 202053/E)	0,00	0,00	0,00	3.242,68	1.918,34	0,00	0,00	-5.161,02	-5.161,02
<b>TOTALE SCHEDA Nr. 25</b>		<b>118.766,97</b>	<b>0,00</b>	<b>0,00</b>	<b>3.242,68</b>	<b>1.918,34</b>	<b>0,00</b>	<b>0,00</b>	<b>-5.161,02</b>	<b>113.605,95</b>
<b>SCHEDA Nr. 60</b>										
<b>402021/3</b> DIR 11 INTERVENTI DI EDILIZIA SCOLASTICA INSERITI NEL PIANO REGIONALE TRIENNALE 2015/2017 - ANNUALITA' 2016 -MUTUO CASSA DD.PP. LAVORI DI M.S. PER IL RIPRISTINO DELLE CONDIZIONI IGIENICO SANITARIE DEI W.C. DELLA SUCCURSALE DELL'I.T.I. "A VOLTA SITA IN PASSAGGIO DEI PICCIOTTI - PALERMO II INTERVENTO - PROGETTO DI € 100.000,00- VEDI CAP. 221106/63		30,00	0,00	0,00	0,00	0,00	0,00	0,00	0,00	30,00

## ELENCO ANALITICO (PER CAPITOLO) DELLE RISORSE VINCOLATE NEL RISULTATO DI AMMINISTRAZIONE (\*)

CITTA' METROPOLITANA DI PALERMO

ENTRATA Capitolo - Descrizione	SPESA Capitolo - Descrizione	Risorse Vincolate nel risultato di amministrazione al 1/1/2019	Risorse Vincolate Applicate al Bilancio dell'esercizio 2019	Entrate Vincolate accertate nell'esercizio 2019	Impegni eser. 2019 finanziati da Entrate Vincolate accertate nell'esercizio o da quote Vincolate del Risultato di amministrazione	Fondo Pluriennale Vincolato al 31/12/2019 finanziato da Entrate Vincolate accertate nell'esercizio o da quote Vincolate del Risultato di amministrazione	Cancellazione di Residui Attivi o eliminazione del vincolo su quote del Risultato di amminstrazione (+) e cancellazione di Residui Passivi finanziati da Risorse Vincolate (-) (gestione dei residui)	Cancellazione nell'esercizio 2019 di Impegni finanziati dal Fondo Pluriennale Vincolato dopo l'approvazione del rendiconto dell'esercizio 2018 non reimputati nell'esercizio 2019	Risorse Vincolate nel Bilancio al 31/12/2019	Risorse Vincolate nel Risultato di Amministrazione al 31/12/2019
		(a)	(b)	(c)	(d)	(e)	(f)	(g)	(h) = (b)+(c)-(d)- (e)+(g)	(i) = (a)+(c)-(d)-(e)- (f)+(g)
<b>VINCOLI DERIVANTI DA FINANZIAMENTI</b>										
<b>SCHEDA Nr. 60</b>										
	<b>221106/63</b> DIR 11 INTERVENTI DI EDILIZIA SCOLASTICA INSERITI NEL PIANO REGIONALE TRIENNALE 2015/2017 - ANNUALITA' 2016 -MUTUO CASSA DD.PP. LAVORI DI M.S. PER IL RIPRISTINO DELLE CONDIZIONI IGIENICO SANITARIE DEI W.C. DELLA SUCCURSALE DELL'I.T.I. "A VOLTA SITA IN PASSAGGIO DEI PICCIOTTI - PALERMO II INTERVENTO - PROGETTO DI € 100.000,00- VEDI CAP. 402021/3	0,00	0,00	0,00	0,00	0,00	0,00	0,00	0,00	0,00
<b>TOTALE SCHEDA Nr. 60</b>		<b>30,00</b>	<b>0,00</b>	<b>0,00</b>	<b>0,00</b>	<b>0,00</b>	<b>0,00</b>	<b>0,00</b>	<b>0,00</b>	<b>30,00</b>
<b>SCHEDA Nr. 61</b>										
<b>402021/4</b> DIR 11 INTERVENTI DI EDILIZIA SCOLASTICA INSERITI NEL PIANO REGIONALE TRIENNALE 2015/2017 - ANNUALITA' 2016 -MUTUO CASSA DD.PP. LAVORI DI M.S. PER IL RIPRISTINO DELLE CONDIZIONI DI SICUREZZA DEI PROSPETTI ED ABBATTIMENTO BARRIERE ARCHITETTONICHE DELLA SEDE DELL'I.T.C.G. "DUCA DEGLI ABBRUZZI DI PALERMO - PROGETTO DI € 100.000,00- VEDI CAP. 221106/64		-270,00	0,00	0,00	0,00	0,00	2.680,86	0,00	0,00	-2.950,86

## ELENCO ANALITICO (PER CAPITOLO) DELLE RISORSE VINCOLATE NEL RISULTATO DI AMMINISTRAZIONE (\*)

CITTA' METROPOLITANA DI PALERMO

ENTRATA Capitolo - Descrizione	SPESE Capitolo - Descrizione	Risorse Vincolate nel risultato di amministrazione al 1/1/2019	Risorse Vincolate Applicate al Bilancio dell'esercizio 2019	Entrate Vincolate accertate nell'esercizio 2019	Impegni eser. 2019 finanziati da Entrate Vincolate accertate nell'esercizio o da quote Vincolate del Risultato di amministrazione	Fondo Pluriennale Vincolato al 31/12/2019 finanziato da Entrate Vincolate accertate nell'esercizio o da quote Vincolate del Risultato di amministrazione	Cancellazione di Residui Attivi o eliminazione del vincolo su quote del Risultato di amminstrazine (+) e cancellazione di Residui Passivi finanziati da Risorse Vincolate (-) (gestione dei residui)	Cancellazione nell'esercizio 2019 di Impegni finanziati dal Fondo Pluriennale Vincolato dopo l'approvazione del rendiconto dell'esercizio 2018 non reimputati nell'esercizio 2019	Risorse Vincolate nel Bilancio al 31/12/2019	Risorse Vincolate nel Risultato di Amministrazione al 31/12/2019
		(a)	(b)	(c)	(d)	(e)	(f)	(g)	(h) = (b)+(c)-(d)- (e)+(g)	(i) = (a)+(c)-(d)-(e)- (f)+(g)
<b>VINCOLI DERIVANTI DA FINANZIAMENTI</b>										
<b>SCHEDA Nr. 61</b>										
	<b>221106/64</b> DIR 11 INTERVENTI DI EDILIZIA SCOLASTICA INSERITI NEL PIANO REGIONALE TRIENNALE 2015/2017 - ANNUALITA' 2016 -MUTUO CASSA DD.PP. LAVORI DI M.S. PER IL RIPRISTINO DELLE CONDIZIONI DI SICUREZZA DEI PROSPETTI ED ABBATTIMENTO BARRIERE ARCHITETTONICHE DELLA SEDE DELL'I.T.C.G. "DUCA DEGLI ABBRUZZI DI PALERMO - PROGETTO DI € 100.000,00- VEDI CAP. 402021/4	0,00	0,00	0,00	0,00	0,00	-300,00	768,01	768,01	1.068,01
<b>TOTALE SCHEDA Nr. 61</b>		<b>-270,00</b>	<b>0,00</b>	<b>0,00</b>	<b>0,00</b>	<b>0,00</b>	<b>2.380,86</b>	<b>768,01</b>	<b>768,01</b>	<b>-1.882,85</b>
<b>SCHEDA Nr. 71</b>										
<b>503950/0</b> DIR 9 MUTUO CON CASSA DD.PP. PER IL FINANZIAMENTO DEL 90% LAVORI DI SISTEMAZIONE TRAT TO DAL KM. 14+600 A BIVIO STAZIONE VAL LELUNGA 20+270 S.P. SERRAFICHERA ART.17 LEG. N.67 DEL 11.03.1988		65.778,70	0,00	0,00	0,00	0,00	0,00	0,00	0,00	65.778,70
<b>261141/0</b> DIR 17 S.P. SERRAFICHERA: SISTEMAZIONE ED AMMODERNAMENTO TRATTO DA KM 14+600 A BIVIO STAZIO NE VALLELUNGA(20+370) IN RELAZIONE MUTUO CONTR. CON LA CASSA DD.PP. IN MISURA DE L 90% IMPORTO PROG.(ART.17 L. 67/88)		0,00	0,00	0,00	0,00	0,00	0,00	0,00	0,00	0,00
<b>TOTALE SCHEDA Nr. 71</b>		<b>65.778,70</b>	<b>0,00</b>	<b>0,00</b>	<b>0,00</b>	<b>0,00</b>	<b>0,00</b>	<b>0,00</b>	<b>0,00</b>	<b>65.778,70</b>

## ELENCO ANALITICO (PER CAPITOLO) DELLE RISORSE VINCOLATE NEL RISULTATO DI AMMINISTRAZIONE (\*)

CITTA' METROPOLITANA DI PALERMO

ENTRATA Capitolo - Descrizione	SPESA Capitolo - Descrizione	Risorse Vincolate nel risultato di amministrazione al 1/1/2019	Risorse Vincolate Applicate al Bilancio dell'esercizio 2019	Entrate Vincolate accertate nell'esercizio 2019	Impegni eser. 2019 finanziati da Entrate Vincolate accertate nell'esercizio o da quote Vincolate del Risultato di amministrazione	Fondo Pluriennale Vincolato al 31/12/2019 finanziato da Entrate Vincolate accertate nell'esercizio o da quote Vincolate del Risultato di amministrazione	Cancellazione di Residui Attivi o eliminazione del vincolo su quote del Risultato di amminstrazione (+) e cancellazione di Residui Passivi finanziati da Risorse Vincolate (-) (gestione dei residui)	Cancellazione nell'esercizio 2019 di Impegni finanziati dal Fondo Pluriennale Vincolato dopo l'approvazione del rendiconto dell'esercizio 2018 non reimputati nell'esercizio 2019	Risorse Vincolate nel Bilancio al 31/12/2019	Risorse Vincolate nel Risultato di Amministrazione al 31/12/2019
		(a)	(b)	(c)	(d)	(e)	(f)	(g)	(h) = (b)+(c)-(d)- (e)+(g)	(i) = (a)+(c)-(d)-(e)- (f)+(g)
<b>VINCOLI DERIVANTI DA FINANZIAMENTI</b>										
<b>SCHEDA Nr. 72</b>										
<b>503960/0</b> DIR 9 MUTUO CON LA CASSA DD.PP. PER IL FINANZIAMENTO DEL 90%PROGETTO LAVORI DI SISTEMAZIONE S.P.DELLO ZABBIA E RIPRISTINO TRANSITO ART.17 C.41/42 L.67 DEL 11.3.1988 ( VEDI CAP. 4980 SPESA )		228.811,06	0,00	0,00	0,00	0,00	0,00	0,00	0,00	228.811,06
	<b>4980/0</b> DIR 9 S.P.DELLO ZABBIA: SISTEMAZIONE STRADA E RIPRISTINO TRANSITO -MUTUO CONTRATTO CON LA CASSA DD.PP. ART.17 COMMA 41 E 42 L.6 7/88 - (VEDI CAP.960/E) -	0,00	0,00	0,00	0,00	0,00	0,00	0,00	0,00	0,00
<b>TOTALE SCHEDA Nr. 72</b>		<b>228.811,06</b>	<b>0,00</b>	<b>0,00</b>	<b>0,00</b>	<b>0,00</b>	<b>0,00</b>	<b>0,00</b>	<b>0,00</b>	<b>228.811,06</b>
<b>SCHEDA Nr. 73</b>										
<b>503930/0</b> DIR 9 MUTUO DA CONTRARRE CON LA CASSA DD.PP. PER IL FINANZIAMENTO DEL 90% PROGETTO LAVORI DI AMMODERNAMENTO TRATTO BIVIO CARINI - S.MARIA DEL BOSCO ART.17 LEG. N.67 D EL 11.3.1988 (VEDI CAP 261116 SPESA )		337.689,68	0,00	0,00	0,00	0,00	0,00	0,00	0,00	337.689,68
	<b>261116/0</b> DIR 10 S.P.DELLE MADONIE:CONSOLIDAMENTO DEI TRATTI IN FRANA PROGRESSIVA 6+000-8+900 E 10+200 IN RELAZIONE AL MUTUO CONTRATTO CON LA CASSA DD.PP. NELLA MISURA DEL 90%-(VEDI CAP. 503930 ENTRATA)	0,00	0,00	0,00	0,00	0,00	0,00	0,00	0,00	0,00
<b>TOTALE SCHEDA Nr. 73</b>		<b>337.689,68</b>	<b>0,00</b>	<b>0,00</b>	<b>0,00</b>	<b>0,00</b>	<b>0,00</b>	<b>0,00</b>	<b>0,00</b>	<b>337.689,68</b>
<b>SCHEDA Nr. 77</b>										

## ELENCO ANALITICO (PER CAPITOLO) DELLE RISORSE VINCOLATE NEL RISULTATO DI AMMINISTRAZIONE (\*)

CITTA' METROPOLITANA DI PALERMO

ENTRATA Capitolo - Descrizione	SPESA Capitolo - Descrizione	Risorse Vincolate nel risultato di amministrazione al 1/1/2019	Risorse Vincolate Applicate al Bilancio dell'esercizio 2019	Entrate Vincolate accertate nell'esercizio 2019	Impegni eser. 2019 finanziati da Entrate Vincolate accertate nell'esercizio o da quote Vincolate del Risultato di amministrazione	Fondo Pluriennale Vincolato al 31/12/2019 finanziato da Entrate Vincolate accertate nell'esercizio o da quote Vincolate del Risultato di amministrazione	Cancellazione di Residui Attivi o eliminazione del vincolo su quote del Risultato di amminstrazione (+) e cancellazione di Residui Passivi finanziati da Risorse Vincolate (-) (gestione dei residui)	Cancellazione nell'esercizio 2019 di Impegni finanziati dal Fondo Pluriennale Vincolato dopo l'approvazione del rendiconto dell'esercizio 2018 non reimputati nell'esercizio 2019	Risorse Vincolate nel Bilancio al 31/12/2019	Risorse Vincolate nel Risultato di Amministrazione al 31/12/2019
		(a)	(b)	(c)	(d)	(e)	(f)	(g)	(h) = (b)+(c)-(d)- (e)+(g)	(i) = (a)+(c)-(d)-(e)- (f)+(g)
<b>VINCOLI DERIVANTI DA FINANZIAMENTI</b>										
<b>SCHEDA Nr. 77</b>										
<b>503203/2</b> DIR 11 LAVORI DI RISANAMENTO E ADEGUAMENTO ALLE NORMATIVE VIGENTI IN MATERIA DI AGIBILITA', SICUREZZA, IGIENE ED ELIMINAZIONE BARRIERE ARCHITETTONICHE DELLA SEDE DEL L.C. "V.E.II"-PALERMO- FINANZIAMENTO CASSA DD.PP. PER EURO 2.464.693,00 (VEDI CAP.221138/1 SPESA)		769.367,64	0,00	0,00	0,00	0,00	0,00	0,00	0,00	769.367,64
	<b>221138/1</b> DIR 11 LAVORI DI RISANAMENTO E ADEGUAMENTO ALLE NORMATIVE VIGENTI IN MATERIA DI AGIBILITA', SICUREZZA, IGIENE ED ELIMINAZIONE BARRIERE ARCHITETTONICHE DELLA SEDE DEL L.C. "V.E.II"-PALERMO- FINANZIAMENTO MUTUO CASSA DD.PP. PER EURO 2.464.693,00 (VEDI CAP.503203/2 ENTRATA)	0,00	0,00	0,00	0,00	0,00	0,00	0,00	0,00	0,00
<b>TOTALE SCHEDA Nr. 77</b>		<b>769.367,64</b>	<b>0,00</b>	<b>0,00</b>	<b>0,00</b>	<b>0,00</b>	<b>0,00</b>	<b>0,00</b>	<b>0,00</b>	<b>769.367,64</b>
<b>TOTALE VINCOLI DERIVANTI DA FINANZIAMENTI (i/3)</b>		<b>1.520.174,05</b>	<b>0,00</b>	<b>0,00</b>	<b>3.242,68</b>	<b>1.918,34</b>	<b>2.380,86</b>	<b>768,01</b>	<b>-4.393,01</b>	<b>1.513.400,18</b>
<b>TOTALE RISORSE VINCOLATE (i=i/1+i/2+i/3+i/4+i/5)</b>		<b>10.822.734,28</b>	<b>7.338.923,16</b>	<b>14.911.506,43</b>	<b>8.711.426,62</b>	<b>5.084.130,54</b>	<b>-440.388,15</b>	<b>393.870,05</b>	<b>8.848.742,48</b>	<b>12.772.941,75</b>



## ELENCO ANALITICO (PER CAPITOLO) DELLE RISORSE VINCOLATE NEL RISULTATO DI AMMINISTRAZIONE (\*)

CITTA' METROPOLITANA DI PALERMO

Totale Quote Accantonate riguardanti le Risorse Vincolate da LEGGE (m/1)	0,00	429.204,97
Totale Quote Accantonate riguardanti le Risorse Vincolate da TRASFERIMENTI (m/2)	0,00	323.148,13
Totale Quote Accantonate riguardanti le Risorse Vincolate da FINANZIAMENTI (m/3)	0,00	0,00
Totale Quote Accantonate riguardanti le Risorse Vincolate dall'ENTE (m/4)	0,00	0,00
Totale Quote Accantonate riguardanti le Risorse Vincolate da ALTRO (m/5)	0,00	0,00
<b>Totale Quote Accantonate riguardanti le Risorse Vincolate (m=m/1+m/2+m/3+m/4+m/5)</b>	<b>0,00</b>	<b>752.353,10</b>
Totale Risorse Vincolate da LEGGE al netto di quelle che sono state oggetto di Accantonamenti (n1=i/1-m/1)	1.935,50	9.002,41
Totale Risorse Vincolate da TRASFERIMENTI al netto di quelle che sono state oggetto di Accantonamenti (n2=i/2-m/2)	8.851.199,99	10.498.186,06
Totale Risorse Vincolate da FINANZIAMENTI al netto di quelle che sono state oggetto di Accantonamenti (n3=i/3-m/3)	-4.393,01	1.513.400,18
Totale Risorse Vincolate dall'ENTE al netto di quelle che sono state oggetto di Accantonamenti (n4=i/4-m/4)	0,00	0,00
Totale Risorse Vincolate da ALTRO al netto di quelle che sono state oggetto di Accantonamenti (n5=i/5-m/5)	0,00	0,00
<b>Totale Risorse Vincolate al netto di quelle che sono state oggetto di Accantonamenti (n=i-m)</b>	<b>8.848.742,48</b>	<b>12.020.588,65</b>

ESERCIZIO FINANZIARIO 2019

**ELENCO ANALITICO (PER CAPITOLO) DELLE RISORSE DESTINATE AGLI INVESTIMENTI NEL  
RISULTATO DI AMMINISTRAZIONE (\*)**

## ELENCO ANALITICO (PER CAPITOLO) DELLE RISORSE DESTINATE AGLI INVESTIMENTI NEL RISULTATO DI AMMINISTRAZIONE (\*)

CITTA' METROPOLITANA DI PALERMO

ENTRATA Capitolo - Descrizione	SPESA Capitolo - Descrizione	Risorse Destinate agli Investimenti al 1/1/2019	Entrate Destinate agli Investimenti accertate nell'esercizio 2019	Impegni eser. 2019 finanziati da Entrate Destinate accertate nell'esercizio o da quote Destinate del Risultato di amministrazione	Fondo Pluriennale Vincolato al 31/12/2019 finanziato da Entrate Destinate accertate nell'esercizio o da quote Destinate del Risultato di Amministrazione	Cancellazione di Residui Attivi costituiti da risorse destinate o eliminazione della destinazione su quote del Risultato di Amm.ne (+) e cancellazione di Residui Passivi finanziati da Risorse Destinate (-) (gestione dei residui)	Risorse Destinate agli Investimenti al 31/12/2019
		(a)	(b)	(c)	(d)	(e)	(f) = (a)+(b)-(c)-(d)-(e)
<b>AVANZO DESTINATO AGLI INVESTIMENTI</b>							
<b>SCHEDA Nr. 81</b>							
<b>0/996</b> RISORSE DA AVANZO DI AMMINISTRAZIONE		400.000,00	0,00	0,00	0,00	0,00	400.000,00
	<b>221504/0</b> DIR 8 ACQUISTO ARREDI SCOLASTICI	0,00	0,00	340.857,75	846,50	0,00	-341.704,25
<b>TOTALE SCHEDA Nr. 81</b>		<b>400.000,00</b>	<b>0,00</b>	<b>340.857,75</b>	<b>846,50</b>	<b>0,00</b>	<b>58.295,75</b>
<b>SCHEDA Nr. 82</b>							
<b>0/996</b> RISORSE DA AVANZO DI AMMINISTRAZIONE		200.000,00	0,00	0,00	0,00	0,00	200.000,00
	<b>261106/34</b> DIR 9 LAVORI DI SONDAGGI GEOGNOSTICI PROVE GEOFISICHE E PROVE GEOTECNICHE PER LAVORI STRADALI DI COMPETENZA DELLA PROVINCIA	0,00	0,00	0,00	200.000,00	0,00	-200.000,00
<b>TOTALE SCHEDA Nr. 82</b>		<b>200.000,00</b>	<b>0,00</b>	<b>0,00</b>	<b>200.000,00</b>	<b>0,00</b>	<b>0,00</b>
<b>SCHEDA Nr. 83</b>							
<b>0/996</b> RISORSE DA AVANZO DI AMMINISTRAZIONE		400.000,00	0,00	0,00	0,00	0,00	400.000,00
	<b>261106/2</b> DIR 9 PROTEZIONE LATERALE DELLA SEDE STRADALE MEDIANTE COLLOCAZIONE DI BARRIERE METALLICHE	0,00	0,00	0,00	399.800,00	0,00	-399.800,00
<b>TOTALE SCHEDA Nr. 83</b>		<b>400.000,00</b>	<b>0,00</b>	<b>0,00</b>	<b>399.800,00</b>	<b>0,00</b>	<b>200,00</b>
<b>SCHEDA Nr. 89</b>							
<b>0/996</b> RISORSE DA AVANZO DI AMMINISTRAZIONE		200.000,00	0,00	0,00	0,00	0,00	200.000,00
	<b>261104/4</b> DIR 9 ACQUISTO AUTOMEZZI PER MANUTENZIONE STRADALE	0,00	0,00	165.916,19	725,20	0,00	-166.641,39
<b>TOTALE SCHEDA Nr. 89</b>		<b>200.000,00</b>	<b>0,00</b>	<b>165.916,19</b>	<b>725,20</b>	<b>0,00</b>	<b>33.358,61</b>

## ELENCO ANALITICO (PER CAPITOLO) DELLE RISORSE DESTINATE AGLI INVESTIMENTI NEL RISULTATO DI AMMINISTRAZIONE (\*)

CITTA' METROPOLITANA DI PALERMO

ENTRATA Capitolo - Descrizione	SPESA Capitolo - Descrizione	Risorse Destinate agli Investimenti al 1/1/2019	Entrate Destinate agli Investimenti accertate nell'esercizio 2019	Impegni eser. 2019 finanziati da Entrate Destinate accertate nell'esercizio o da quote Destinate del Risultato di amministrazione	Fondo Pluriennale Vincolato al 31/12/2019 finanziato da Entrate Destinate accertate nell'esercizio o da quote Destinate del Risultato di Amministrazione	Cancellazione di Residui Attivi costituiti da risorse destinate o eliminazione della destinazione su quote del Risultato di Amm.ne (+) e cancellazione di Residui Passivi finanziati da Risorse Destinate (-) (gestione dei residui)	Risorse Destinate agli Investimenti al 31/12/2019
		(a)	(b)	(c)	(d)	(e)	(f) = (a)+(b)-(c)-(d)-(e)
<b>AVANZO DESTINATO AGLI INVESTIMENTI</b>							
<b>SCHEDA Nr. 90</b>							
<b>0/996</b> RISORSE DA AVANZO DI AMMINISTRAZIONE		200.000,00	0,00	0,00	0,00	0,00	200.000,00
	<b>232106/5</b> DIR 11 MANUTENZIONE STRAORDINARIA DI BENI CULTURALI - INTERVENTO ACQUISIZIONE DI BENI IMMOBILI (FINANZIATO CON AVANZO DI AMMINISTRAZIONE)	0,00	0,00	16.716,69	0,00	0,00	-16.716,69
<b>TOTALE SCHEDA Nr. 90</b>		<b>200.000,00</b>	<b>0,00</b>	<b>16.716,69</b>	<b>0,00</b>	<b>0,00</b>	<b>183.283,31</b>
<b>SCHEDA Nr. 91</b>							
<b>0/996</b> RISORSE DA AVANZO DI AMMINISTRAZIONE		50.000,00	0,00	0,00	0,00	0,00	50.000,00
	<b>221502/2</b> DIR 11 FORNITURA ATTREZZATURE INFORMATICHE TECNICHE E STRUMENTAZIONI (PROGR. BIENNALE ACQUISTI BENI E SERVIZI)	0,00	0,00	26.598,17	22.480,06	0,00	-49.078,23
<b>TOTALE SCHEDA Nr. 91</b>		<b>50.000,00</b>	<b>0,00</b>	<b>26.598,17</b>	<b>22.480,06</b>	<b>0,00</b>	<b>921,77</b>
<b>SCHEDA Nr. 92</b>							
<b>0/996</b> RISORSE DA AVANZO DI AMMINISTRAZIONE		50.000,00	0,00	0,00	0,00	0,00	50.000,00
	<b>292101/0</b> DIR 11 MANUTENZIONE STRAORDINARIA IMPIANTI PRODUTTIVI -	0,00	0,00	0,00	45.750,00	0,00	-45.750,00
<b>TOTALE SCHEDA Nr. 92</b>		<b>50.000,00</b>	<b>0,00</b>	<b>0,00</b>	<b>45.750,00</b>	<b>0,00</b>	<b>4.250,00</b>
<b>SCHEDA Nr. 93</b>							
<b>0/996</b> RISORSE DA AVANZO DI AMMINISTRAZIONE		50.000,00	0,00	0,00	0,00	0,00	50.000,00

## ELENCO ANALITICO (PER CAPITOLO) DELLE RISORSE DESTINATE AGLI INVESTIMENTI NEL RISULTATO DI AMMINISTRAZIONE (\*)

CITTA' METROPOLITANA DI PALERMO

ENTRATA Capitolo - Descrizione	SPESA Capitolo - Descrizione	Risorse Destinate agli Investimenti al 1/1/2019	Entrate Destinate agli Investimenti accertate nell'esercizio 2019	Impegni eser. 2019 finanziati da Entrate Destinate accertate nell'esercizio o da quote Destinate del Risultato di amministrazione	Fondo Pluriennale Vincolato al 31/12/2019 finanziato da Entrate Destinate accertate nell'esercizio o da quote Destinate del Risultato di Amministrazione	Cancellazione di Residui Attivi costituiti da risorse destinate o eliminazione della destinazione su quote del Risultato di Amm.ne (+) e cancellazione di Residui Passivi finanziati da Risorse Destinate (-) (gestione dei residui)	Risorse Destinate agli Investimenti al 31/12/2019
		(a)	(b)	(c)	(d)	(e)	(f) = (a)+(b)-(c)-(d)-(e)
<b>AVANZO DESTINATO AGLI INVESTIMENTI</b>							
<b>SCHEDA Nr. 93</b>							
	<b>215129/0</b> DIR 8 MANUTENZIONE STRAORDINARIA IMPIANTI TECNOLOGICI-	0,00	0,00	3.355,00	0,00	0,00	-3.355,00
<b>TOTALE SCHEDA Nr. 93</b>		<b>50.000,00</b>	<b>0,00</b>	<b>3.355,00</b>	<b>0,00</b>	<b>0,00</b>	<b>46.645,00</b>
<b>SCHEDA Nr. 94</b>							
<b>0/996</b>	RISORSE DA AVANZO DI AMMINISTRAZIONE	300.000,00	0,00	0,00	0,00	0,00	300.000,00
	<b>221600/0</b> DIR 11 INCARICHI PROFESSIONALI ESTERNI	0,00	0,00	0,00	33.201,17	0,00	-33.201,17
<b>TOTALE SCHEDA Nr. 94</b>		<b>300.000,00</b>	<b>0,00</b>	<b>0,00</b>	<b>33.201,17</b>	<b>0,00</b>	<b>266.798,83</b>
<b>SCHEDA Nr. 95</b>							
<b>0/996</b>	RISORSE DA AVANZO DI AMMINISTRAZIONE	1.004.000,00	0,00	0,00	0,00	0,00	1.004.000,00
	<b>261107/0</b> DIR 9 MANUTENZIONE STRAORDINARIA AREA METROPOLITANA	0,00	0,00	307.369,06	357.157,62	13,28	-664.539,96
<b>TOTALE SCHEDA Nr. 95</b>		<b>1.004.000,00</b>	<b>0,00</b>	<b>307.369,06</b>	<b>357.157,62</b>	<b>13,28</b>	<b>339.460,04</b>
<b>SCHEDA Nr. 96</b>							
<b>0/996</b>	RISORSE DA AVANZO DI AMMINISTRAZIONE	245.001,29	0,00	0,00	0,00	0,00	245.001,29
	<b>261106/36</b> DIR 9 S.R. 21 "DI CIPAMPINI" - LAVORI DI RIPRISTINO E AMMODERNAMENTO DELLA S.R. 21 "DI CIPAMPINI" DALLA PROG.VA KM.CA 4+200 ALLA KM.CA 7+750.(XF002)- FONDI PROPRI.	0,00	0,00	0,00	245.001,29	0,00	-245.001,29
<b>TOTALE SCHEDA Nr. 96</b>		<b>245.001,29</b>	<b>0,00</b>	<b>0,00</b>	<b>245.001,29</b>	<b>0,00</b>	<b>0,00</b>
<b>SCHEDA Nr. 97</b>							

## ELENCO ANALITICO (PER CAPITOLO) DELLE RISORSE DESTINATE AGLI INVESTIMENTI NEL RISULTATO DI AMMINISTRAZIONE (\*)

CITTA' METROPOLITANA DI PALERMO

ENTRATA Capitolo - Descrizione	SPESA Capitolo - Descrizione	Risorse Destinate agli Investimenti al 1/1/2019	Entrate Destinate agli Investimenti accertate nell'esercizio 2019	Impegni eser. 2019 finanziati da Entrate Destinate accertate nell'esercizio o da quote Destinate del Risultato di amministrazione	Fondo Pluriennale Vincolato al 31/12/2019 finanziato da Entrate Destinate accertate nell'esercizio o da quote Destinate del Risultato di Amministrazione	Cancellazione di Residui Attivi costituiti da risorse destinate o eliminazione della destinazione su quote del Risultato di Amm.ne (+) e cancellazione di Residui Passivi finanziati da Risorse Destinate (-) (gestione dei residui)	Risorse Destinate agli Investimenti al 31/12/2019
		(a)	(b)	(c)	(d)	(e)	(f) = (a)+(b)-(c)-(d)-(e)
<b>AVANZO DESTINATO AGLI INVESTIMENTI</b>							
<b>SCHEDA Nr. 97</b>							
<b>0/996</b> RISORSE DA AVANZO DI AMMINISTRAZIONE		100.000,00	0,00	0,00	0,00	0,00	100.000,00
	<b>261106/37</b> DIR 9 SP 2 " DI FELLAMONICA " : PARTINICO - S.CIPIRRELO E I.C. N. 17 CIRCONVALLAZIONE SUD DI S. CIPIRELLO - LAVORI DI MESSA IN SICUREZZA E RIPRISTINO DELLA SEDE STRADALE A SEGUITO DI DISSESTI E MOVIMENTI FRANOSI. (XD005) -FONDI PROPRI.	0,00	0,00	0,00	100.000,00	0,00	-100.000,00
<b>TOTALE SCHEDA Nr. 97</b>		<b>100.000,00</b>	<b>0,00</b>	<b>0,00</b>	<b>100.000,00</b>	<b>0,00</b>	<b>0,00</b>
<b>SCHEDA Nr. 99</b>							
<b>0/996</b> RISORSE DA AVANZO DI AMMINISTRAZIONE		0,00	0,00	0,00	0,00	0,00	0,00
	<b>215120/0</b> DIR 11 LAVORI DI ADEGUAMENTO IMPIANTISTICO PER IL MIGLIORAMENTO DELLE CONDIZIONI DI SICUREZZA DI ALCUNI LOCALI SEDE DI LAVORO DELL'ENTE (ISTITUTI SCOLASTICI PROVINCIALI E UFFICI) IN PALERMO( FINANZIAMENTO BOP ANNO 2007 - VEDI CAP.504010/5 ENTRATA)	0,00	0,00	0,00	0,00	0,00	0,00
	<b>221108/4</b> DIR 11 TERMINI IMERESE - COSTRUZIONE ITC (IMPORTO COMPLESSIVO EURO 16.250.000,00 DI CUI EURO 2.010.785,31 RESIDUI)FINANZIAMENTO BOP- VEDI CAP.504010/3 ENTRATA)	0,00	0,00	0,00	0,00	0,00	0,00
	<b>221112/2</b> DIR 11 AMPLIAMENTO LICEO SCIENTIFICO IN BAGHERIA-(MUTUO L.23/96 VEDI CAP.503778/2 ENTRATA)	0,00	0,00	0,00	0,00	0,00	0,00

## ELENCO ANALITICO (PER CAPITOLO) DELLE RISORSE DESTINATE AGLI INVESTIMENTI NEL RISULTATO DI AMMINISTRAZIONE (\*)

CITTA' METROPOLITANA DI PALERMO

ENTRATA Capitolo - Descrizione	SPESA Capitolo - Descrizione	Risorse Destinate agli Investimenti al 1/1/2019	Entrate Destinate agli Investimenti accertate nell'esercizio 2019	Impegni eser. 2019 finanziati da Entrate Destinate accertate nell'esercizio o da quote Destinate del Risultato di amministrazione	Fondo Pluriennale Vincolato al 31/12/2019 finanziato da Entrate Destinate accertate nell'esercizio o da quote Destinate del Risultato di Amministrazione	Cancellazione di Residui Attivi costituiti da risorse destinate o eliminazione della destinazione su quote del Risultato di Amm.ne (+) e cancellazione di Residui Passivi finanziati da Risorse Destinate (-) (gestione dei residui)	Risorse Destinate agli Investimenti al 31/12/2019
		(a)	(b)	(c)	(d)	(e)	(f) = (a)+(b)-(c)-(d)-(e)
<b>AVANZO DESTINATO AGLI INVESTIMENTI</b>							
<b>SCHEDA Nr. 99</b>							
	<b>221112/3</b> DIR 11 AMPLIAMENTO LICEO SCIENTIFICO IN BAGHERIA -(MUTUO CASSA DD.PP.VEDI CAP.503778/3 - ENTRATA)- ESTINTO CON EMISSIONE DI PRESTITO OBBLIGAZIONARIO ANNO 2003	0,00	0,00	0,00	0,00	0,00	0,00
	<b>221168/0</b> DIR 11 MANUTENZIONE STRAORD. ISTITUTO PROFESSIONALE IPSA DI SAN CIPIRRELLO MEDIANTE ACCENSIONE DI MUTUO CON LA CASSA DD.PP.-(VEDI CAP.503735/E)-	0,00	0,00	-4.895,74	0,00	0,00	4.895,74
	<b>261102/0</b> DIR 9 INTERVENTI STRAORDINARI SU STRADE DI COMPETENZA PROVINCIALE (ART.13.3 LETT.A L.R. 9/86 )- SISTEMAZIONI,MIGLIORIE,RIPARAZIONE DANNI E DISSESTI,PROTEZIONE TRANSITO(MUTUO - VEDI CAP.503715 ENTRATA)(S.P.N.33 DI CIMINNA L.1.100.000.000 E STRADA LITORANEA DI TRAMONTANA-USTICA L.3.450.000.000)	0,00	0,00	0,00	0,00	0,00	0,00
	<b>261110/10</b> DIR 9 SP. N 2 "DI FELLAMONICA" PARTINICO SANCIPIRRELLO. LAVORI DI M.S. PER IL RIPRISTINO DEL DISSESTO E DEL TRANSITO AL KM 14+200 (FINANZIAMENTO BOP 2006-VEDI CAP.504010/4 ENTRATA)	0,00	0,00	-4.524,00	0,00	0,00	4.524,00

## ELENCO ANALITICO (PER CAPITOLO) DELLE RISORSE DESTINATE AGLI INVESTIMENTI NEL RISULTATO DI AMMINISTRAZIONE (\*)

CITTA' METROPOLITANA DI PALERMO

ENTRATA Capitolo - Descrizione	SPESA Capitolo - Descrizione	Risorse Destinate agli Investimenti al 1/1/2019	Entrate Destinate agli Investimenti accertate nell'esercizio 2019	Impegni eser. 2019 finanziati da Entrate Destinate accertate nell'esercizio o da quote Destinate del Risultato di amministrazione	Fondo Pluriennale Vincolato al 31/12/2019 finanziato da Entrate Destinate accertate nell'esercizio o da quote Destinate del Risultato di Amministrazione	Cancellazione di Residui Attivi costituiti da risorse destinate o eliminazione della destinazione su quote del Risultato di Amm.ne (+) e cancellazione di Residui Passivi finanziati da Risorse Destinate (-) (gestione dei residui)	Risorse Destinate agli Investimenti al 31/12/2019
		(a)	(b)	(c)	(d)	(e)	(f) = (a)+(b)-(c)-(d)-(e)
<b>AVANZO DESTINATO AGLI INVESTIMENTI</b>							
<b>SCHEDA Nr. 99</b>							
	<b>261155/0</b> DIR 9 LAVORI DI M.S. PER LA ESECUZIONE DI OPERE DI SALVAGUARDIA DELLA CONTINUITA' E DELLA SICUREZZA DEL TRANSITO, MEDIANTE CONSOLIDAMENTO DI TRATTI IN FRANA A PROG.VA 11+300 CIRCA,E LA ESECUZIONE DI OPERE COMPLEMENTARI-S.P.N.2 DI FELLAMONICA: PARTINICO-SANCIPIRELLO (VEDI CAP.402624/2 ENTRATA - FIN. MINISTERO LL.PP)	0,00	0,00	-4.080,01	0,00	0,00	4.080,01
	<b>261180/31</b> DIR 9 S.P.74 "LITORANEA DI ASPRA":PONTE ELEUTERIO-BURRONE CALABRESE.INTERVENTO DI MANUTENZIONE PROGRAMMATA SULLA S.P.N.74-IMPORTO PROGETTO EURO 330.000,00 (DENOMINATO PROGETO AZIONE 3) DI CUI: EURO 198.000,00 FINANZ. NEL BILANCIO 2004 ED EURO 109.333,87 COOFIN.REG.L.488/99 ED EURO 22.666,13 FONDI PROPRI, FIN. BILANCIO 2005 - DA FINANZIARE EURO 109.333.87 COFINANZIAMENTO REG.LE L.488/99 -(VEDI CAP. CAP.403002/E)-CON DELIB.GIUNTA N.259 DEL 11/10/2006 AVENTE PER OGGETTO "4° VARIAZIONE PEG 2006" L'IMPORTO DI EURO 109.333,87 PASSA AL CAP.261161/1 SPESA, IN QUANTO IL SUDETTO PROGETTO NON APPROVATO DALLA REGIONE-	0,00	0,00	0,00	0,00	0,00	0,00
	<b>271106/1</b> DIR 2 SISTEMAZIONE LITORALE MARINO DAL FIUME ORETO A FICARAZZI	0,00	0,00	-19.899,37	0,00	0,00	19.899,37



## ELENCO ANALITICO (PER CAPITOLO) DELLE RISORSE DESTINATE AGLI INVESTIMENTI NEL RISULTATO DI AMMINISTRAZIONE (\*)

CITTA' METROPOLITANA DI PALERMO

ENTRATA Capitolo - Descrizione	SPESA Capitolo - Descrizione	Risorse Destinate agli Investimenti al 1/1/2019	Entrate Destinate agli Investimenti accertate nell'esercizio 2019	Impegni eser. 2019 finanziati da Entrate Destinate accertate nell'esercizio o da quote Destinate del Risultato di amministrazione	Fondo Pluriennale Vincolato al 31/12/2019 finanziato da Entrate Destinate accertate nell'esercizio o da quote Destinate del Risultato di Amministrazione	Cancellazione di Residui Attivi costituiti da risorse destinate o eliminazione della destinazione su quote del Risultato di Amm.ne (+) e cancellazione di Residui Passivi finanziati da Risorse Destinate (-) (gestione dei residui)	Risorse Destinate agli Investimenti al 31/12/2019
		(a)	(b)	(c)	(d)	(e)	(f) = (a)+(b)-(c)-(d)-(e)
<b>AVANZO DESTINATO AGLI INVESTIMENTI</b>							
<b>SCHEDA Nr. 99</b>							
	<b>277105/0</b> DIR 1 LAVORI EDILI DI INTERFACCIAMENTO DEGLI IMPIANTI SOLARI TERMICI CON L'IMPIANTISTICA ESISTENTE NELL'AMBITO DEL PROGETTO COMUNE SOLARIZZATO-(IMPORTO DEL PROGETTO EURO 630.000,00 DI CUI:EURO 130.000,00 FINANZ.PEG 2003; EURO 130.000,00 FINANZIATI NEL PEG 2004 ED EURO 370.000,00 FINANZIATI CON BOP 2007-VEDI CAP.504010/5 ENTRATA)	0,00	0,00	0,00	0,00	-170.991,50	170.991,50
	<b>277116/33</b> DIR 1 PROGETTO PRELIMINARE IMPIANTO FV PRODUZIONE DI ENERGIA ELETTRICA DA FONTI RINNOVABILI AI FINI DEL RISPARMIO ENERGETICO - CONTO ENERGIA D.M. 28/07/2005 SITO EX PALAZZO DELLE FERROVIE VIA ROMA N° 19 (FINANZIAMENTO BOP 2006 CAP.504010/4 ENTRATA))	0,00	0,00	0,00	0,00	-8.987,93	8.987,93
	<b>277116/34</b> DIR 1 PROGETTO PRELIMINARE IMPIANTO FV PRODUZIONE DI ENERGIA ELETTRICA DA FONTI RINNOVABILI AI FINI DEL RISPARMIO ENERGETICO - CONTO ENERGIA D.M. 28/07/2005 SITO EX SEDE COMPARTIMENTALE POSTE ITALIANE S.P.A. VIA CIRRINCIONE. (FINANZIAMENTO BOP 2006 CAP.504010/4 ENTRATA)	0,00	0,00	0,00	0,00	-18.494,73	18.494,73

## ELENCO ANALITICO (PER CAPITOLO) DELLE RISORSE DESTINATE AGLI INVESTIMENTI NEL RISULTATO DI AMMINISTRAZIONE (\*)

CITTA' METROPOLITANA DI PALERMO

ENTRATA Capitolo - Descrizione	SPESA Capitolo - Descrizione	Risorse Destinate agli Investimenti al 1/1/2019	Entrate Destinate agli Investimenti accertate nell'esercizio 2019	Impegni eser. 2019 finanziati da Entrate Destinate accertate nell'esercizio o da quote Destinate del Risultato di amministrazione	Fondo Pluriennale Vincolato al 31/12/2019 finanziato da Entrate Destinate accertate nell'esercizio o da quote Destinate del Risultato di Amministrazione	Cancellazione di Residui Attivi costituiti da risorse destinate o eliminazione della destinazione su quote del Risultato di Amm.ne (+) e cancellazione di Residui Passivi finanziati da Risorse Destinate (-) (gestione dei residui)	Risorse Destinate agli Investimenti al 31/12/2019
		(a)	(b)	(c)	(d)	(e)	(f) = (a)+(b)-(c)-(d)-(e)
<b>AVANZO DESTINATO AGLI INVESTIMENTI</b>							
<b>SCHEDA Nr. 99</b>							
	<b>292102/0</b> DIR 11 BRETELLA DI RACCORDO ALLA VIABILITA' PRINCIPALE DELL'AREA ARTIGIANALE DI MISILMERI -(IMPORTO EURO 1.150.000,00 - GIA'FINANZIATO EURO 930.000,00 IMP.5051/03 - EURO 220.00,00 DA FINANZIARE CON BOP 2006 - VEDI CAP.504010/4 ENTRATA)-	0,00	0,00	0,00	0,00	0,00	0,00
	<b>5201/2</b> DIR 9 PROGETTO 5204 LAVORI DI COSTRUZIONE STRADA A S.V.PALERMO-SCIACCA 3^ LOTTO DALL O SVINCOLO DI PERNICE A PORTELLA DELLA P AGLIA(VEDI CAP.651/2 ENTRATA)	0,00	0,00	0,00	0,00	0,00	0,00
	<b>TOTALE SCHEDA Nr. 99</b>	<b>0,00</b>	<b>0,00</b>	<b>-33.399,12</b>	<b>0,00</b>	<b>-198.474,16</b>	<b>231.873,28</b>
<b>SCHEDA Nr. 106</b>							
<b>0/996</b>	RISORSE DA AVANZO DI AMMINISTRAZIONE	50.000,00	0,00	0,00	0,00	0,00	50.000,00
	<b>215104/0</b> DIR 11 PROGETTI DI MANUTENZIONE STRAORDINARIA URGENTE A CARICO DELLE CASERME DEI CARABINIERI SITE NEI COMUNI DI VICARI,ALIA,ROCCAPALUMBA E LERCARA FRIDDI	0,00	0,00	1.277,51	-1.277,51	0,00	0,00
	<b>TOTALE SCHEDA Nr. 106</b>	<b>50.000,00</b>	<b>0,00</b>	<b>1.277,51</b>	<b>-1.277,51</b>	<b>0,00</b>	<b>50.000,00</b>
<b>SCHEDA Nr. 107</b>							
<b>0/996</b>	RISORSE DA AVANZO DI AMMINISTRAZIONE	247.000,00	0,00	0,00	0,00	0,00	247.000,00

## ELENCO ANALITICO (PER CAPITOLO) DELLE RISORSE DESTINATE AGLI INVESTIMENTI NEL RISULTATO DI AMMINISTRAZIONE (\*)

CITTA' METROPOLITANA DI PALERMO

ENTRATA Capitolo - Descrizione	SPESA Capitolo - Descrizione	Risorse Destinate agli Investimenti al 1/1/2019	Entrate Destinate agli Investimenti accertate nell'esercizio 2019	Impegni eser. 2019 finanziati da Entrate Destinate accertate nell'esercizio o da quote Destinate del Risultato di amministrazione	Fondo Pluriennale Vincolato al 31/12/2019 finanziato da Entrate Destinate accertate nell'esercizio o da quote Destinate del Risultato di Amministrazione	Cancellazione di Residui Attivi costituiti da risorse destinate o eliminazione della destinazione su quote del Risultato di Amm.ne (+) e cancellazione di Residui Passivi finanziati da Risorse Destinate (-) (gestione dei residui)	Risorse Destinate agli Investimenti al 31/12/2019
		(a)	(b)	(c)	(d)	(e)	(f) = (a)+(b)-(c)-(d)-(e)
<b>AVANZO DESTINATO AGLI INVESTIMENTI</b>							
<b>SCHEDA Nr. 107</b>							
	221114/6 DIR 11 L.S."L.F.TEDALDI" - CASTELBUONO (PA) - LAVORI DI M.S.PER IL CONSOLIDAMENTO DI UN MURO DI SOSTEGNO IN C.A. AMMALORATO. - (ID573) - FONDI PROPRI	0,00	0,00	0,00	0,00	0,00	0,00
<b>TOTALE SCHEDA Nr. 107</b>		<b>247.000,00</b>	<b>0,00</b>	<b>0,00</b>	<b>0,00</b>	<b>0,00</b>	<b>247.000,00</b>
<b>SCHEDA Nr. 108</b>							
0/996	RISORSE DA AVANZO DI AMMINISTRAZIONE	35.634.025,33	0,00	0,00	0,00	0,00	35.634.025,33
	0/1 RIPIANO DISAVANZO ESERCIZIO 2018	0,00	0,00	0,00	0,00	0,00	0,00
<b>TOTALE SCHEDA Nr. 108</b>		<b>35.634.025,33</b>	<b>0,00</b>	<b>0,00</b>	<b>0,00</b>	<b>0,00</b>	<b>35.634.025,33</b>
<b>TOTALE AVANZO DESTINATO AGLI INVESTIMENTI</b>		<b>39.130.026,62</b>	<b>0,00</b>	<b>828.691,25</b>	<b>1.403.684,33</b>	<b>-198.460,88</b>	<b>37.096.111,92</b>
<b>TOTALE RISORSE DESTINATE AGLI INVESTIMENTI (f)</b>		<b>39.130.026,62</b>	<b>0,00</b>	<b>828.691,25</b>	<b>1.403.684,33</b>	<b>-198.460,88</b>	<b>37.096.111,92</b>

<b>Totale Quote Accantonate nel Risultato di Amministrazione riguardanti le Risorse Destinate agli Investimenti (g)</b>	<b>28.517.082,50</b>
---	----------------------

<b>Totale Risorse Destinate nel Risultato di amministrazione al netto di quelle che sono state oggetto di Accantonamenti (h=f-g)</b>	<b>8.579.029,42</b>
--	---------------------