

ORIGINALE



CITTÀ METROPOLITANA DI PALERMO

Deliberazione del Commissario ad acta
in sostituzione del Consiglio Metropolitan

N. 34 del 27/09/2023

OGGETTO: Approvazione Bilancio Consolidato 2022.

L'anno duemilaventitré, il giorno ventisette del mese di settembre in Palermo, il Commissario ad acta della Città Metropolitana di Palermo con le funzioni del Consiglio Metropolitan, dott. Angelo Sajeve, giusta Decreto Assessoriale n. 423/S.3/2022 del 25/09/2023, con la partecipazione del Segretario Generale dott. Francesco Mario Fragale.

Vista la proposta di deliberazione redatta dalla Direzione Ragioneria generale prot. n. 0062790 del 04/09/2023;

Valutati i presupposti di fatto e le ragioni giuridiche a fondamento dell'adozione del presente atto in relazione alle risultanze dell'istruttoria;

Acquisiti i pareri di regolarità tecnica e di regolarità contabile espressi dai Dirigenti competenti ai sensi dell'art. 49 del T.U.E.L.;

Acquisito il parere del Collegio dei Revisori dei Conti ai sensi dell'art. 239 del T.U.E.L.;

Vista la legge n. 142/90 così come recepita dalla Legge Regionale n. 48/91 e successive modifiche ed integrazioni;

Visto il T.U.E.L., approvato con D. Lgs. n. 267 del 18/08/2000 e ss.mm.ii;

Vista la L.R. n. 15 del 04/08/2015 e successive modifiche ed integrazioni;

Vista la L.R. n. 7/2019;

Ritenuto che la proposta sia meritevole di accoglimento;

Dato atto, ai sensi dell'art. 6 bis della L. n. 241/1990 e dell'art. 1, comma 9, lett. e) della L. n. 190/2012, della insussistenza di cause di conflitto di interesse, anche potenziale, per chi adotta il presente provvedimento;

Attesa la propria competenza ad adottare il presente atto

DELIBERA

1. Approvare la proposta di deliberazione redatta dalla Direzione Ragioneria Generale prot. n. 0062790 del 04/09/2023 con la narrativa, motivazione e dispositivo di cui alla stessa, che si allega al presente atto per farne parte integrante e sostanziale.

2. Demandare alla Direzione proponente gli adempimenti consequenziali all'adozione del presente atto.
 3. Di dichiarare il presente provvedimento immediatamente esecutivo.
- Fatto e sottoscritto.

F.to IL SEGRETARIO GENERALE
Dott. Francesco Mario Fragale

F.to IL COMMISSARIO AD ACTA
Dott. Angelo Sajeva

INIZIO PUBBLICAZIONE

Si attesta che la presente deliberazione è stata posta in pubblicazione all'Albo On Line della Città Metropolitana a far data dal _____.

Palermo, li _____

Il Segretario Generale o suo delegato

DICHIARAZIONE DI ESECUTIVITÀ

La presente deliberazione è divenuta esecutiva il 27/04/2023.

☒ Atto dichiarato immediatamente esecutivo in sede di approvazione dall'Organo deliberante.

() Atto divenuto esecutivo in seguito al decorso di giorni dieci dalla data di inizio della pubblicazione all'Albo on line di questo Ente, come sopra certificato.

Palermo, li 27/04/2023

F.to IL SEGRETARIO GENERALE

CERTIFICATO DI PUBBLICAZIONE

Si certifica che la presente deliberazione è stata pubblicata all'Albo On Line della Città Metropolitana, ai sensi dell'art. 32 della L. 18 giugno 2009 n. 69 dal _____ al _____, e che, contro la stessa, non sono state prodotte opposizioni o rilievi.

Palermo, li _____

Il Segretario Generale o suo delegato



CITTÀ METROPOLITANA DI PALERMO

DIREZIONE RAGIONERIA GENERALE

Proposta di deliberazione del Commissario ad Acta

In sostituzione del Consiglio Metropolitan

OGGETTO: Approvazione Bilancio consolidato 2022

Il sottoscritto Responsabile E.Q., nominato con Determina Dirigenziale n. 1731 del 14/04/2023, sottopone all'esame del commissario ad acta la seguente proposta deliberativa ed ai sensi dell'art. 6 della L.r. n.7/2019 dichiara di non trovarsi in nessuna ipotesi di conflitto di interessi nemmeno potenziale né in situazioni che danno luogo ad obbligo di astensione ai sensi del D.P.R. n. 62/2013 e del Codice di comportamento interno e di avere verificato che tutti i soggetti intervenuti nella istruttoria, compresi il Responsabile del Procedimento e gli incaricati/nominati a seguito di adozione del presente provvedimento, non incorrono in nessuna ipotesi di conflitto di interessi nemmeno potenziale, né in situazioni analoghe.

PREMESSO CHE:

- il decreto legislativo 23 giugno 2011, n. 118 ha dettato apposite disposizioni in materia di armonizzazione dei sistemi contabili e degli schemi di bilancio delle Regioni, degli enti locali e dei loro organismi, a norma degli articoli 1 e 2 della legge 5 maggio 2009, n. 42;
- l'art. 11-bis del D.Lgs. 118/2011 dispone che gli enti territoriali adottano lo schema di bilancio consolidato, costituito dal conto economico consolidato e dallo stato patrimoniale consolidato, corredato dalla relazione sulla gestione consolidata, comprendente la nota integrativa, e dal parere del collegio dei revisori dei conti;
- il principio contabile n. 4 relativo al bilancio consolidato è stato modificato dai D.M. 11 agosto 2017, D.M. 29 agosto 2018 e, da ultimo, dal D.M. 1 marzo 2019 decreti correttivi dell'armonizzazione contabile;

CONSIDERATO CHE:

La Città Metropolitana di Palermo è obbligata alla redazione del bilancio consolidato entro il 30 settembre 2023, con riferimento all'esercizio 2022;

Post. N. 62790 del 4/9/2023

- il bilancio consolidato della Città Metropolitana di Palermo, in linea con il principio contabile di cui all'Allegato 4/4 al D.Lgs. 118/2011, deve rappresentare in modo veritiero e corretto la situazione finanziaria e patrimoniale e il risultato economico della complessiva attività svolta dall'ente attraverso le proprie articolazioni organizzative, i suoi enti strumentali e le sue società controllate e partecipate;
- in caso di mancato rispetto dei termini di approvazione del bilancio consolidato da parte della Città Metropolitana di Palermo troverà applicazione l'art. 9, comma 1-quinquies, del D.L. 113/2016, ovvero il divieto di assunzioni di personale a qualsiasi titolo, con qualsivoglia tipologia contrattuale, compresi i rapporti di collaborazione coordinata e continuativa e di somministrazione, anche con riferimento ai processi di stabilizzazione in atto, fino a quando non si porterà a termine l'adempimento;
- con riferimento all'art. 65 del Regolamento di contabilità, la Città Metropolitana di Palermo ha predisposto i due elenchi distinti degli enti componenti del GAP o "Gruppo Amministrazione pubblica" e degli enti inclusi nel perimetro di consolidamento ed ha provveduto ad approvare tali documenti con Decreto del Sindaco Metropolitano n. n. 83 del 17/04/2023, con la conseguenza che devono essere consolidati i seguenti enti ed organismi:

Denominazione	Categoria	Tipologia di partecipazione	Società in house	Organismo titolare di affidamento diretto	% partecipazione al 31/12/2022
Palermo Energia s.p.a	Società controllate	controllata	SI	SI	100
Fondazione Sant'Elia	Enti strumentali controllati	controllata	NO	NO	100
GESAP s.p.a	Società partecipate	partecipata	NO	NO	41,337
S.R.R Area Metropolitana s.c.p.a	Società partecipate	partecipata	NO	NO	5

RICORDATO CHE:

- che il bilancio consolidato è "un documento contabile a carattere consuntivo" che consente di:
- *"sopperire alle carenze informative e valutative dei bilanci degli enti che perseguono le proprie funzioni anche attraverso enti strumentali e detengono rilevanti partecipazioni in società, dando una rappresentazione, anche di natura contabile, delle proprie scelte di indirizzo, pianificazione e controllo;*
- *attribuire alla amministrazione capogruppo un nuovo strumento per programmare, gestire e controllare con maggiore efficacia il proprio gruppo comprensivo di enti e società;*
- *ottenere una visione completa delle consistenze patrimoniali e finanziarie di un gruppo di enti e società che fa capo ad un'amministrazione pubblica, incluso il risultato economico"* (par. 1 dell'Allegato 4/4 al D.Lgs. 118/2011);

RITENUTO necessario procedere all'approvazione del Bilancio Consolidato della Città Metropolitana di Palermo, esercizio 2022, costituito, come indicati dall'Allegato n.11 del D.lgs. 118/2011, dallo Stato patrimoniale consolidato, Conto economico consolidato nonché dalla Relazione sulla gestione consolidata che comprende la Nota integrativa, che si allegano al presente provvedimento quale parte integrante e sostanziale;

VISTO:

- l'articolo 239, comma 1, lett. d-bis), del TUEL, secondo cui l'organo di revisione predispone una relazione sulla proposta di deliberazione consiliare di approvazione del bilancio consolidato e sullo schema di bilancio consolidato, entro il termine previsto dal regolamento di contabilità e comunque

- non inferiore a 20 giorni, decorrente dalla trasmissione della stessa proposta approvata dall'organo esecutivo;
- lo schema allegato di bilancio consolidato per l'esercizio 2022 della Città Metropolitana di Palermo, corredato dalla relazione sulla gestione consolidata che comprende la nota integrativa;

TENUTO CONTO CHE, sulla base delle risultanze di quanto trasmesso dalle società ed organismi ricompresi nel perimetro di consolidamento su elencate e delle informazioni contabili disponibili, con Decreto del Sindaco metropolitano n. 202 del 04/09/2023 sono stati approvati gli schema di Bilancio consolidato per l'anno 2022 della Città Metropolitana di Palermo, allegati al presente atto, costituiti:

- dallo **Stato Patrimoniale consolidato (Allegato A)**,
le cui risultanze finali sono di seguito schematizzate

STATO PATRIMONIALE CONSOLIDATO (ATTIVO)	
TOTALI CREDITI vs PARTECIPANTI (A)	43,60
Immobilizzazioni Immateriali	1.180.194,54
Immobilizzazioni Materiali	813.213.593,90
Immobilizzazioni Finanziarie	1.898.987,19
TOTALE IMMOBILIZZAZIONI (B)	816.292.775,63
Rimanenze	158.713,51
Crediti	62.034.389,09
Attività finanziarie che non costituiscono immobilizzi	828,39
Disponibilità liquide	212.246.654,53
TOTALE ATTIVO CIRCOLANTE (C)	274.440.585,52
RATEI E RISCONTI (D)	150.017,73
TOTALE DELL'ATTIVO	1.090.883.422,48

STATO PATRIMONIALE CONSOLIDATO (PASSIVO)	
PATRIMONIO NETTO (A)	948.583.641,87
FONDI PER RISCHI E ONERI (B)	30.414.003,63
TRATTAMENTO DI FINE RAPPORTO (C)	1.617.201,35
DEBITI (D)	104.078.970,74
RATEI E RISCONTI E CONTRIBUTI AGLI INVESTIMENTI	6.189.604,89
TOTALE DEL PASSIVO	1.090.883.422,48

- dal **Conto Economico consolidato (Allegato B)**,
le cui risultanze finali sono di seguito schematizzate:

A) COMPONENTI POSITIVI DELLA GESTIONE	249.877.008,00
B) COMPONENTI NEGATIVI DELLA GESTIONE	219.415.379,56
DIFFERENZA FRA COMP. POSITIVI E NEGATIVI DELLA GESTIONE (A-B)	30.462.628,44
C) PROVENTI E ONERI FINANZIARI	-1.092.958,60
<i>Proventi finanziari</i>	45.840,44
<i>Oneri finanziari</i>	1.138.799,04
D) RETTIFICHE DI VALORE DELLE ATTIVITA' FINANZIARIE	4.485.679,36
Rivalutazioni	4.758.867,47
Svalutazioni	273.188,11
E) PROVENTI E ONERI STRAORDINARI	-304.364,09
<i>Proventi straordinari</i>	1.554.704,53
<i>Oneri straordinari</i>	1.859.068,62
RISULTATO PRIMA DELLE IMPOSTE (A+B+C+D+E)	33.550.985,11
Imposte	3.069.202,85
RISULTATO DELL'ESERCIZIO DI GRUPPO	30.481.782,26
Risultato dell'esercizio di pertinenza dei terzi	0,00

- dalla **“Relazione sulla gestione consolidata” (Allegato C)** da parte dell'Ufficio preposto, con riferimento a quanto richiamato al punto 5 dell'allegato 4/4 al d.lgs. 118/2011, contenente la **“Nota Integrativa”**.

VISTI:

il D. Lgs. 267/00;
il D. Lgs. 23 giugno 2011, n.118 ed in particolare l'allegato 4/4;
il D.Lgs. 19 agosto 2016 n. 175, come modificato dal Decreto legislativo 16 giugno 2017, n. 100
il vigente Statuto ;
il vigente Regolamento di contabilità

Si propone al Commissario ad Acta con le funzioni di Consiglio Metropolitanano che

DELIBERI

Nel Prendere atto che lo schema di bilancio Consolidato 2022 è stato approvato con Decreto n. 202 del 04/09/2023;

1. approvare il bilancio Consolidato esercizio 2022, costituito dallo **Stato Patrimoniale consolidato (Allegato A)**, **Conto Economico consolidato (Allegato B)**, dalla **Relazione sulla gestione consolidata che comprende la nota integrativa (Allegato C)**, facenti parte integrante e sostanziale del presente atto;
2. trasmettere la presente Deliberazione alla società Palermo Energia s.p.a., alla Fondazione Sant'Elia, alla Società Ges.A.P. s.p.a ed alla SRR Area Metropolitana s.c.p.a;

Di dichiarare il presente provvedimento immediatamente esecutivo.

Palermo, li

04/09/2023

F.to Il Collaboratore
Giuseppe Buttitta

F.to Il Responsabile di E.Q.S

1. Si allegano:
2. Stato Patrimoniale consolidato (Allegato A);
3. Conto economico consolidato (Allegato B);
4. Relazione sulla gestione consolidata (Allegato C);
5. Decreto del Sindaco Metropolitanano n. n. 202 del 04/09/2023 di "Approvazione schema di Bilancio consolidato 2022".

PARERE DI REGOLARITÀ TECNICA

Ai sensi dell'art. 147-bis del D. Lgs. 267/2000 e ss.mm.ii e del vigente Regolamento dei Controlli Interni e di Contabilità, si esprime il seguente parere di regolarità tecnica sul presente provvedimento in ordine alla legittimità, regolarità e correttezza dell'azione amministrativa e della sua conformità alla vigente normativa comunitaria, nazionale, regionale, statutaria e regolamentare:

☒ FAVOREVOLE

☐ NON FAVOREVOLE

Per i motivi di seguito riportati:

.....
.....
.....

Si attesta, ai sensi dell'art. 183, comma 8, il preventivo accertamento della compatibilità del programma dei pagamenti conseguente al presente atto con le regole di finanza pubblica e la programmazione dei flussi di cassa.

Addi 04/09/2023

Il Ragioniere Generale
Dott. Massimo Bonomo

PARERE DI REGOLARITÀ CONTABILE

Sul presente atto si esprime, ai sensi degli artt. 49, comma 1 e 147 bis comma 1, D. Lgs. 267/2000 e ss.mm.ii e del vigente Regolamento dei Controlli Interni e di Contabilità, il seguente parere di regolarità contabile:

☒ FAVOREVOLE

☐ NON FAVOREVOLE

☐ NON DOVUTO in quanto non comporta riflessi diretti o indiretti sulla situazione economico-finanziaria o sul patrimonio dell'ente.

Per i motivi di seguito riportati:

.....
.....
.....

Addi 04/09/2023

F.to Il Responsabile dei Servizi finanziari
Il Ragioniere Generale
Dott. Massimo Bonomo



Città Metropolitana di Palermo



BILANCIO CONSOLIDATO 2022

Allegato A

STATO PATRIMONIALE

Esercizio 2022

CONTABILITA GENERALE (DL.118)

RENDICONTO CONSOLIDATO - ex. All.n.11 al D.Lgs 118/2011

CITTA' METROPOLITANA DI PALERMO

21/08/2023

STATO PATRIMONIALE ATTIVO

STATO PATRIMONIALE ATTIVO		2022	2021	Riferimento art.2424 CC	Riferimento DM 26/4/95
1	A) CREDITI vs.LO STATO ED ALTRE AMMINISTRAZIONI PUBBLICHE PER LA PARTECIPAZIONE AL FONDO DI DOTAZIONE	43,60	43,60	A	A
	TOTALE CREDITI vs PARTECIPANTI (A)	43,60	43,60		
	B) IMMOBILIZZAZIONI				
I	<u>Immobilizzazioni immateriali</u>			BI	BI
1	costi di impianto e di ampliamento	1.800,00	2.400,00	BI1	BI1
2	costi di ricerca sviluppo e pubblicita'	1.750,00	0,00	BI2	BI2
3	diritti di brevetto ed utilizzazione opere dell'ingegno	4.899,64	1.199,52	BI3	BI3
4	concessioni, licenze, marchi e diritti simile	0,00	0,00	BI4	BI4
5	avviamento	0,00	0,00	BI5	BI5
6	immobilizzazioni in corso ed acconti	830.429,04	1.152.505,87	BI6	BI6
9	altre	341.315,86	373.055,70	BI7	BI7
	Totale immobilizzazioni immateriali	1.180.194,54	1.529.161,09		
	<u>Immobilizzazioni materiali (3)</u>				
II 1	Beni demaniali	3.708.674,30	3.898.620,08		
1.1	Terreni	201.408,06	201.408,06		
1.2	Fabbricati	974.297,60	1.023.318,86		
1.3	Infrastrutture	1.925.968,64	2.066.893,16		
1.9	Altri beni demaniali	607.000,00	607.000,00		
III 2	Altre immobilizzazioni materiali (3)	248.296.880,18	251.658.534,66		
2.1	Terreni	0,00	0,00	BII1	BII1
a	di cui in leasing finanziario	0,00	0,00		
2.2	Fabbricati	211.022.472,85	214.700.552,79		
a	di cui in leasing finanziario	0,00	0,00		
2.3	Impianti e macchinari	473.874,73	481.260,63	BII2	BII2
a	di cui in leasing finanziario	0,00	0,00		

Esercizio 2022

CONTABILITA GENERALE (DL.118)

RENDICONTO CONSOLIDATO - ex. All.n.11 al D.Lgs 118/2011

CITTA' METROPOLITANA DI PALERMO

21/08/2023

STATO PATRIMONIALE ATTIVO

STATO PATRIMONIALE ATTIVO		2022	2021	Riferimento art.2424 CC	Riferimento DM 26/4/95
2.4	Attrezzature industriali e commerciali	296.138,27	225.891,71	BII3	BII3
2.5	Mezzi di trasporto	0,00	0,00		
2.6	Macchine per ufficio e hardware	109.830,82	109.663,46		
2.7	Mobili e arredi	614,75	0,00		
2.8	Infrastrutture	0,00	0,00		
2.99	Altri beni materiali	36.393.948,76	36.141.166,07		
3	Immobilizzazioni in corso ed acconti	561.208.039,42	531.608.232,15	BII5	BII5
	Totale immobilizzazioni materiali	813.213.593,90	787.165.386,89		
IV	<u>Immobilizzazioni Finanziarie (1)</u>				
1	Partecipazioni in	224.223,17	497.411,23	BIII1	BIII1
a	imprese controllate	0,00	0,00	BIII1a	BIII1a
b	imprese partecipate	184.223,17	12.000,00	BIII1b	BIII1b
c	altri soggetti	40.000,00	485.411,23		
2	Crediti verso	442.861,89	509.461,58	BIII2	BIII2
a	altre amministrazioni pubbliche	0,00	0,00		
b	imprese controllate	0,00	0,00	BIII2a	BIII2a
c	imprese partecipate	104.658,26	509.461,58	BIII2b	BIII2b
d	altri soggetti	338.203,63	0,00	BIII2c BIII2d	BIII2d
3	Altri titoli	1.231.902,13	32.523,54	BIII3	
	Totale immobilizzazioni finanziarie	1.898.987,19	1.039.396,35		
	TOTALE IMMOBILIZZAZIONI (B)	816.292.775,63	789.733.944,33		
	C) ATTIVO CIRCOLANTE				
I	<u>Rimanenze</u>	158.713,51	203.467,44	CI	CI
	Totale Rimanenze	158.713,51	203.467,44		
II	<u>Crediti (2)</u>				

Esercizio 2022

CONTABILITA GENERALE (DL.118)

RENDICONTO CONSOLIDATO - ex. All.n.11 al D.Lgs 118/2011

CITTA' METROPOLITANA DI PALERMO

21/08/2023

STATO PATRIMONIALE ATTIVO					
STATO PATRIMONIALE ATTIVO		2022	2021	Riferimento art.2424 CC	Riferimento DM 26/4/95
1	Crediti di natura tributaria	919.108,20	570.492,17		
a	Crediti da tributi destinati al finanziamento della sanita'	0,00	0,00		
b	Altri crediti da tributi	919.108,20	570.492,17		
c	Crediti da Fondi perequativi	0,00	0,00		
2	Crediti per trasferimenti e contributi	43.150.682,29	9.996.770,66		
a	verso amministrazioni pubbliche	39.537.637,43	7.574.022,42		
b	imprese controllate	0,00	0,00	CII2	CII2
c	imprese partecipate	1.815.120,48	1.197.522,97	CII3	CII3
d	verso altri soggetti	1.797.924,38	1.225.225,27		
3	Verso clienti ed utenti	13.148.938,26	13.201.453,64	CII1	CII1
4	Altri Crediti	4.815.660,34	54.431.835,01	CII5	CII5
a	verso l'erario	2.118.712,49	3.082.130,87		
b	per attivita' svolta per c/terzi	0,00	0,00		
c	altri	2.696.947,85	51.349.704,14		
	Totale crediti	62.034.389,09	78.200.551,48		
III	<u>ATTIVITA' FINANZIARIE CHE NON COSTITUISCONO IMMOBILIZZI</u>				
1	partecipazioni	828,39	0,00	CIII1,2,3,4,5	CIII1,2,3
2	altri titoli	0,00	828,39	CIII6	CIII5
	Totale attivita' finanziarie che non costituiscono immobilizzi	828,39	828,39		
IV	<u>DISPONIBILITA' LIQUIDE</u>				
1	Conto di tesoreria	194.278.029,03	169.545.962,54		
a	Istituto tesoriere	194.278.029,03	169.545.962,54		CIV1a
b	presso Banca d'Italia	0,00	0,00		
2	Altri depositi bancari e postali	17.960.253,47	9.947.125,89	CIV1	CIV1b e CIV1c
3	Denaro e valori in cassa	8.372,03	8.193,10	CIV2 e CIV3	CIV2 e CIV3

Esercizio 2022

CONTABILITA GENERALE (DL.118)

RENDICONTO CONSOLIDATO - ex. All.n.11 al D.Lgs 118/2011

CITTA' METROPOLITANA DI PALERMO

21/08/2023

STATO PATRIMONIALE ATTIVO

STATO PATRIMONIALE ATTIVO		2022	2021	Riferimento art.2424 CC	Riferimento DM 26/4/95
4	Altri conti presso la tesoreria statale intestati all'ente	0,00	0,00		
	Totale disponibilita' liquide	212.246.654,53	179.501.281,53		
	TOTALE ATTIVO CIRCOLANTE (C)	274.440.585,52	257.906.128,84		
	D) RATEI E RISCONTI				
1	Ratei attivi	0,00	4.965,59	D	D
2	Risconti attivi	150.017,73	146.013,92	D	D
	TOTALE RATEI E RISCONTI (D)	150.017,73	150.979,51		
	TOTALE DELL'ATTIVO (A+B+C+D)	1.090.883.422,48	1.047.791.096,28		

Esercizio 2022

CONTABILITA GENERALE (DL.118)

RENDICONTO CONSOLIDATO - ex. All.n.11 al D.Lgs 118/2011

CITTA' METROPOLITANA DI PALERMO

21/08/2023

STATO PATRIMONIALE PASSIVO

STATO PATRIMONIALE PASSIVO		2022	2021	Riferimento art.2424 CC	Riferimento DM 26/4/95
A) PATRIMONIO NETTO					
Patrimonio netto di gruppo					
I	Fondo di dotazione	545.304.492,89	545.309.172,34	AI	AI
II	Riserve	322.218.017,82	275.344.827,86		
b	da capitale	66.399.956,19	67.870.051,05	AII, AIII	AII, AIII
c	da permessi di costruire	0,00	0,00		
d	riserve indisponibili per beni demaniali e patrimoniali indisponibili e per i beni culturali	110.438.622,53	110.021.568,31		
e	altre riserve indisponibili	144.392.547,54	96.462.816,94		
f	altre riserve disponibili	986.891,56	990.391,56		
III	Risultato economico dell'esercizio	30.481.782,26	53.751.655,60	AIX	AIX
IV	Risultati economici di esercizi precedenti	50.579.348,90	47.414.346,70	AVII	
V	Riserve negative per beni indisponibili	0,00	0,00		
Totale Patrimonio netto di gruppo		948.583.641,87	921.820.002,50		
Patrimonio netto di pertinenza di terzi		0,00	0,00		
VI	Fondo di dotazione e riserve di pertinenza di terzi	0,00	0,00		
VII	Risultato economico dell'esercizio di pertinenza di terzi	0,00	0,00		
Totale Patrimonio netto di pertinenza di terzi		0,00	0,00		
TOTALE PATRIMONIO NETTO (A)		948.583.641,87	921.820.002,50		
B) FONDI PER RISCHI ED ONERI					
1	per trattamento di quiescenza	0,00	0,00	B1	B1
2	per imposte	412.119,20	83.555,04	B2	B2
3	altri	30.001.884,43	29.409.588,16	B3	B3
4	fondo di consolidamento per rischi e oneri futuri	0,00	0,00		
TOTALE FONDI RISCHI ED ONERI (B)		30.414.003,63	29.493.143,20		
C) TRATTAMENTO DI FINE RAPPORTO		1.617.201,35	1.664.291,80	C	C

Esercizio 2022

CONTABILITA GENERALE (DL.118)

RENDICONTO CONSOLIDATO - ex. All.n.11 al D.Lgs 118/2011

CITTA' METROPOLITANA DI PALERMO

21/08/2023

STATO PATRIMONIALE PASSIVO					
STATO PATRIMONIALE PASSIVO		2022	2021	Riferimento art.2424 CC	Riferimento DM 26/4/95
	TOTALE T.F.R. (C)	1.617.201,35	1.664.291,80		
	<u>D) DEBITI (1)</u>				
1	Debiti da finanziamento	46.041.689,27	47.677.663,35		
a	prestiti obbligazionari	27.486.037,92	30.271.913,54	D1e D2	D1
b	v/ altre amministrazioni pubbliche	0,00	0,00		
c	verso banche e tesoriere	16.803.133,77	15.537.358,03	D4	D3 e D4
d	verso altri finanziatori	1.752.517,58	1.868.391,78	D5	
2	Debiti verso fornitori	38.955.619,33	20.074.334,76	D7	D6
3	Acconti	63.744,96	65.432,74	D6	D5
4	Debiti per trasferimenti e contributi	592.980,40	4.917.897,18		
a	enti finanziati dal servizio sanitario nazionale	0,00	0,00		
b	altre amministrazioni pubbliche	34.123,80	4.144.548,30		
c	imprese controllate	0,00	0,00	D9	D8
d	imprese partecipate	0,00	763.348,88	D10	D9
e	altri soggetti	558.856,60	10.000,00		
5	altri debiti	18.424.936,78	15.634.003,98	D12,D13,D14	D11,D12,D13
a	tributari	1.966.886,33	1.676.727,39		
b	verso istituti di previdenza e sicurezza sociale	498.751,00	497.774,15		
c	per attivita' svolta per c/terzi (2)	0,00	0,00		
d	altri	15.959.299,45	13.459.502,44		
	TOTALE DEBITI (D)	104.078.970,74	88.369.332,01		
	<u>E) RATEI E RISCONTI E CONTRIBUTI AGLI INVESTIMENTI</u>				
I	Ratei passivi	1.889,55	8.498,42	E	E
II	Risconti passivi	6.187.715,34	6.435.828,35	E	E
1	Contributi agli investimenti	0,00	0,00		

Esercizio 2022

CONTABILITA GENERALE (DL.118)

RENDICONTO CONSOLIDATO - ex. All.n.11 al D.Lgs 118/2011

CITTA' METROPOLITANA DI PALERMO

21/08/2023

STATO PATRIMONIALE PASSIVO				
STATO PATRIMONIALE PASSIVO		2022	2021	Riferimento art.2424 CC
a	da altre amministrazioni pubbliche	0,00	0,00	
b	da altri soggetti	0,00	0,00	
2	Concessioni pluriennali	0,00	0,00	
3	Altri risconti passivi	6.187.715,34	6.435.828,35	
TOTALE RATEI E RISCONTI (E)		6.189.604,89	6.444.326,77	
TOTALE DEL PASSIVO		1.090.883.422,48	1.047.791.096,28	
CONTI D'ORDINE				
	1) Impegni su esercizi futuri	0,00	59.135.288,09	
	2) beni di terzi in uso	0,00	0,00	
	3) beni dati in uso a terzi	0,00	0,00	
	4) garanzie prestate a amministrazioni pubbliche	0,00	0,00	
	5) garanzie prestate a imprese controllate	0,00	0,00	
	6) garanzie prestate a imprese partecipate	0,00	0,00	
	7) garanzie prestate a altre imprese	0,00	0,00	
TOTALE CONTI D'ORDINE		0,00	59.135.288,09	



Città Metropolitana di Palermo



BILANCIO CONSOLIDATO 2022

Allegato B

CONTO ECONOMICO

Esercizio 2022

CONTABILITA GENERALE (DL.118)

RENDICONTO CONSOLIDATO - ex. All.n.11 al D.Lgs 118/2011

CITTA' METROPOLITANA DI PALERMO

21/08/2023

CONTO ECONOMICO					
CONTO ECONOMICO		2022	2021	Riferimento art.2424 CC	Riferimento DM 26/4/95
	A) COMPONENTI POSITIVI DELLA GESTIONE				
1	Proventi da tributi	65.840.098,39	71.214.606,73		
2	Proventi da fondi perequativi	0,00	0,00		
3	Proventi da trasferimenti e contributi	137.614.239,65	99.491.136,97		
a	Proventi da trasferimenti correnti	66.989.399,82	66.088.191,39		A5c
b	Quota annuale di contributi agli investimenti	0,00	0,00		E20c
c	Contributi agli investimenti	70.624.839,83	33.402.945,58		
4	Ricavi delle vendite e prestazioni e proventi da servizi pubblici	35.777.585,35	23.381.570,58	A1	A1a
a	Proventi derivanti dalla gestione dei beni	1.848.251,83	1.956.180,07		
b	Ricavi della vendita di beni	86.011,45	109.317,08		
c	Ricavi e proventi dalla prestazione di servizi	33.843.322,07	21.316.073,43		
5	Variazioni nelle rimanenze di prodotti in corso di lavorazione, etc. (+/-)	0,00	0,00	A2	A2
6	Variazione dei lavori in corso su ordinazione	-21.337,00	0,00	A3	A3
7	Incrementi di immobilizzazioni per lavori interni	63.826,39	59.346,70	A4	A4
8	Altri ricavi e proventi diversi	10.603.595,22	10.764.382,01	A5	A5 a e b
	TOTALE COMPONENTI POSITIVI DELLA GESTIONE (A)	249.878.008,00	204.911.042,99		
	B) COMPONENTI NEGATIVI DELLA GESTIONE				
9	Acquisto di materie prime e/o beni di consumo	1.711.173,75	1.694.053,13	B6	B6
10	Prestazioni di servizi	47.535.447,15	28.616.876,98	B7	B7
11	Utilizzo beni di terzi	7.312.606,18	6.717.365,45	B8	B8
12	Trasferimenti e contributi	59.359.793,92	58.591.026,47		
a	Trasferimenti correnti	55.830.154,29	58.288.707,87		
b	Contributi agli investimenti ad Amministrazioni pubb.	2.737.783,03	302.318,60		
c	Contributi agli investimenti ad altri soggetti	791.856,60	0,00		
13	Personale	35.948.511,77	32.455.912,77	B9	B9

Esercizio 2022

CONTABILITA GENERALE (DL.118)

RENDICONTO CONSOLIDATO - ex. All.n.11 al D.Lgs 118/2011

CITTA' METROPOLITANA DI PALERMO

21/08/2023

CONTO ECONOMICO					
CONTO ECONOMICO		2022	2021	Riferimento art.2424 CC	Riferimento DM 26/4/95
14	Ammortamenti e svalutazioni	58.656.022,80	7.884.552,39	B10	B10
a	Ammortamenti di immobilizzazioni Immateriali	93.749,65	95.643,92	B10a	B10a
b	Ammortamenti di immobilizzazioni materiali	6.173.222,30	6.320.144,65	B10b	B10b
c	Altre svalutazioni delle immobilizzazioni	0,00	0,00	B10c	B10c
d	Svalutazione dei crediti	52.389.050,85	1.468.763,82	B10d	B10d
15	Variazioni nelle rimanenze di materie prime e/o beni di consumo (+/-)	19.326,05	2.541,96	B11	B11
16	Accantonamenti per rischi	1.117.865,04	4.980.011,96	B12	B12
17	Altri accantonamenti	61.135,36	1.175.678,46	B13	B13
18	Oneri diversi di gestione	7.693.497,54	5.521.475,67	B14	B14
TOTALE COMPONENTI NEGATIVI DELLA GESTIONE (B)		219.415.379,56	147.639.495,24		
DIFFERENZA FRA COMP. POSITIVI E NEGATIVI DELLA GESTIONE (A-B)		30.462.628,44	57.271.547,75		
C) PROVENTI ED ONERI FINANZIARI					
<u>Proventi finanziari</u>					
19	Proventi da partecipazioni	0,00	0,00	C15	C15
a	da societa' controllate	0,00	0,00		
b	da societa' partecipate	0,00	0,00		
c	da altri soggetti	0,00	0,00		
20	Altri proventi finanziari	45.840,44	56.557,22	C16	C16
Totale proventi finanziari		45.840,44	56.557,22		
<u>Oneri finanziari</u>					
21	Interessi ed altri oneri finanziari	1.138.799,04	673.299,52	C17	C17
a	Interessi passivi	123.684,24	87.659,21		
b	Altri oneri finanziari	1.015.114,80	585.640,31		
Totale oneri finanziari		1.138.799,04	673.299,52		
totale (C)		-1.092.958,60	-616.742,30		

Esercizio 2022

CONTABILITA GENERALE (DL.118)

RENDICONTO CONSOLIDATO - ex. All.n.11 al D.Lgs 118/2011

CITTA' METROPOLITANA DI PALERMO

21/08/2023

CONTO ECONOMICO

CONTO ECONOMICO		2022	2021	Riferimento art.2424 CC	Riferimento DM 26/4/95
D) RETTIFICHE DI VALORE ATTIVITA' FINANZIARIE					
22	Rivalutazioni	4.758.867,47	0,00	D18	D18
23	Svalutazioni	273.188,11	2.323.060,97	D19	D19
	totale (D)	4.485.679,36	-2.323.060,97		
<u>E) PROVENTI ED ONERI STRAORDINARI</u>					
24	Proventi straordinari	1.554.704,53	3.527.477,77	E20	E20
a	Proventi da permessi di costruire	0,00	0,00		
b	Proventi da trasferimenti in conto capitale	0,00	0,00		
c	Sopravvenienze attive e insussistenze del passivo	1.554.704,53	3.527.477,77		E20b
d	Plusvalenze patrimoniali	0,00	0,00		E20c
e	Altri proventi straordinari	0,00	0,00		
	totale proventi	1.554.704,53	3.527.477,77		
25	Oneri straordinari	1.859.068,62	2.330.059,48	E21	E21
a	Trasferimenti in conto capitale	0,00	0,00		
b	Sopravvenienze passive e insussistenze dell'attivo	1.859.068,62	2.330.059,48		E21b
c	Minusvalenze patrimoniali	0,00	0,00		E21a
d	Altri oneri straordinari	0,00	0,00		E21d
	totale oneri	1.859.068,62	2.330.059,48		
	Totale (E) (E20-E21)	-304.364,09	1.197.418,29		
	RISULTATO PRIMA DELLE IMPOSTE (A-B+-C+-D+-E)	33.550.985,11	55.529.162,77		
26	Imposte (*)	3.069.202,85	1.777.507,17	22	22
27	RISULTATO DELL'ESERCIZIO (comprensivo della quota di pertinenza di terzi)	30.481.782,26	53.751.655,60	23	23
29	RISULTATO DELL'ESERCIZIO DI GRUPPO	30.481.782,26	53.751.655,60		
30	RISULTATO DELL'ESERCIZIO DI PERTINENZA DI TERZI	0,00	0,00		



Città Metropolitana di Palermo



BILANCIO CONSOLIDATO 2022

Allegato C

RELAZIONE SULLA GESTIONE E NOTA INTEGRATIVA

Bilancio Consolidato della Città Metropolitana di Palermo al 31/12/2022
Documento redatto ai sensi dell'Art. 11 bis del D. Lgs 118/2011 e ss.mm.ii.

RELAZIONE SULLA GESTIONE E NOTA INTEGRATIVA AL BILANCIO
CONSOLIDATO 2022

INTRODUZIONE

Il bilancio consolidato è un documento contabile di sintesi che evidenzia la situazione economica, patrimoniale, finanziaria del Gruppo Città Metropolitana di Palermo, riflette la situazione patrimoniale - finanziaria e le sue variazioni, incluso il risultato economico, di un'unica entità economico-giuridica composta da una pluralità di soggetti. Esso si incardina nel processo di riforma della contabilità pubblica che ha tra gli obiettivi l'armonizzazione dei sistemi contabili ossia la creazione di un "linguaggio comune" che riporti ad unità i dati contabili delle Pubbliche Amministrazioni.

Lo strumento del bilancio consolidato serve per soddisfare appieno l'esigenza di avere una base informativa completa per poter guidare e monitorare, in modo armonico, il gruppo metropolitano inteso come complesso economico costituito dagli organismi appartenenti al gruppo.

Il presente bilancio consolidato è stato redatto secondo gli schemi dell'allegato 11 al D.Lgs. 118/2011 ed in ottemperanza dell'allegato nr. 4/4 D.Lgs. 118/2011, "Principio contabile applicato concernente il bilancio consolidato", così come modificato ed integrato dal D.Lgs. 126/2014 e dal Decreto del Ministero dell'Economia e delle Finanze 11 agosto 2017 nonché ai Principi contabili generali civilistici emanati dall'Organismo Italiano di Contabilità (OIC), come risulta dalla presente relazione sulla gestione consolidata e nota integrativa, la quale costituisce parte integrante del bilancio consolidato medesimo.

Il prospetto di bilancio consolidato corrisponde alle risultanze delle scritture contabili regolarmente tenute dalla Città Metropolitana di Palermo e dalle società ed organismi rientranti nel perimetro di consolidamento.

Pertanto il consolidamento dei conti è stato effettuato dalla Città Metropolitana di Palermo con la sua società in house PALERMO Energia s.p.a, con la Fondazione S. Elia, con la società GES.A.P. s.p.a, con la società S.R.R. Palermo Area Metropolitana s.c.p.a.

Al fine di conseguire le risultanze del bilancio consolidato sono state apportate le relative rettifiche in sede di consolidamento, eliminando o elidendo le operazioni infragruppo, meglio specificate di seguito, per includere solamente le operazioni aventi rilevanza esterna al gruppo stesso. La presente relazione sulla gestione intende dare, pertanto, una descrizione delle realtà presenti nel gruppo

metropolitano, fare un'analisi dei dati consolidati, nonché evidenziare eventuali fatti di rilievo avvenuti all'interno del gruppo stesso.

RELAZIONE SULLA GESTIONE CONSOLIDATA

Il "Gruppo amministrazione pubblica"

Il termine "gruppo amministrazione pubblica" comprende gli enti e gli organismi strumentali, nonché le società controllate e partecipate da un'amministrazione pubblica, come stabilito dal Decreto Legislativo 118/2011 e ss.mm.ii.

Costituiscono componenti del gruppo amministrazione pubblica, così come stabilito dal citato allegato 4/4 aggiornato dal Decreto del Ministero dell'Economia e delle Finanze 11 agosto 2017 :

1) gli organismi strumentali dell'amministrazione pubblica capogruppo in quanto trattasi delle articolazioni organizzative della capogruppo stessa e, di conseguenza, già compresi nel rendiconto consolidato della capogruppo. Rientrano all'interno di tale categoria gli organismi che sebbene dotati di una propria autonomia contabile sono privi di personalità giuridica;

2) gli enti strumentali dell'amministrazione pubblica capogruppo, intesi come soggetti, pubblici o privati, dotati di personalità giuridica e autonomia contabile. A titolo esemplificativo e non esaustivo, rientrano in tale categoria le aziende speciali, gli enti autonomi, i consorzi, le fondazioni;

2.1) gli enti strumentali controllati dell'amministrazione pubblica capogruppo, come definiti dall'art. 11-ter, comma 1, costituiti dagli enti pubblici e privati e dalle aziende nei cui confronti la capogruppo:

- a) ha il possesso, diretto o indiretto, della maggioranza dei voti esercitabili nell'ente o nell'azienda;
- b) ha il potere assegnato da legge, statuto o convenzione di nominare o rimuovere la maggioranza dei componenti degli organi decisionali, competenti a definire le scelte strategiche e le politiche di settore, nonché a decidere in ordine all'indirizzo, alla pianificazione ed alla programmazione dell'attività di un ente o di un'azienda;
- c) esercita, direttamente o indirettamente la maggioranza dei diritti di voto nelle sedute degli organi decisionali, competenti a definire le scelte strategiche e le politiche di settore, nonché a decidere in ordine all'indirizzo, alla pianificazione ed alla programmazione dell'attività dell'ente o dell'azienda;
- d) ha l'obbligo di ripianare i disavanzi nei casi consentiti dalla legge, per percentuali superiori alla quota di partecipazione;
- e) esercita un'influenza dominante in virtù di contratti o clausole statutarie, nei casi in cui la legge consente tali contratti o clausole. L'influenza dominante si manifesta attraverso clausole contrattuali che incidono significativamente sulla gestione dell'altro contraente (ad esempio l'imposizione della tariffa minima, l'obbligo di fruibilità pubblica del servizio, previsione di agevolazioni o esenzioni) che svolge l'attività prevalentemente nei confronti dell'ente controllante. I contratti di servizio pubblico e di concessione stipulati con enti o aziende, che svolgono prevalentemente l'attività oggetto di tali contratti presuppongono l'esercizio di influenza dominante. L'attività si definisce prevalente se

l'ente controllato abbia conseguito nell'anno precedente ricavi e proventi riconducibili all'amministrazione pubblica capogruppo superiori all'80% dei ricavi complessivi. Non sono comprese nel perimetro di consolidamento gli enti e le aziende per i quali sia stata avviata una procedura concorsuale, mentre sono compresi gli enti in liquidazione.

2.2) gli enti strumentali partecipati di un'amministrazione pubblica, come definiti dall'art. 11-ter, comma 2, costituiti dagli enti pubblici e privati e dalle aziende nei cui confronti la capogruppo ha una partecipazione in assenza delle condizioni di cui al punto 2.1

3) le società, intese come enti organizzati in una delle forme societarie previste dal Codice civile libro V, titolo V, capi V, VI e VII (società di capitali), o i gruppi di tali società nelle quali l'amministrazione esercita il controllo o detiene una partecipazione. In presenza di gruppi di società che redigono il bilancio consolidato, rientranti nell'area di consolidamento dell'amministrazione come di seguito descritta, oggetto del consolidamento sarà il bilancio consolidato del gruppo. Non sono comprese nel perimetro di consolidamento le società per le quali sia stata avviata una procedura concorsuale, mentre sono comprese le società in liquidazione;

3.1) le società controllate dall'amministrazione pubblica capogruppo, nei cui confronti la capogruppo:

a) ha il possesso, diretto o indiretto, anche sulla scorta di patti parasociali, della maggioranza dei voti esercitabili nell'assemblea ordinaria o dispone di voti sufficienti per esercitare una influenza dominante sull'assemblea ordinaria;

b) ha il diritto, in virtù di un contratto o di una clausola statutaria, di esercitare un'influenza dominante, quando la legge consente tali contratti o clausole. L'influenza dominante si manifesta attraverso clausole contrattuali che incidono significativamente sulla gestione dell'altro contraente (ad esempio l'imposizione della tariffa minima, l'obbligo di fruibilità pubblica del servizio, previsione di agevolazioni o esenzioni) che svolge l'attività prevalentemente nei confronti dell'ente controllante. I contratti di servizio pubblico e di concessione stipulati con società, che svolgono prevalentemente l'attività oggetto di tali contratti presuppongono l'esercizio di influenza dominante.

L'attività si definisce prevalente se la società controllata abbia conseguito nell'anno precedente ricavi a favore dell'amministrazione pubblica capogruppo superiori all'80% dell'intero fatturato.

3.2) le società partecipate dell'amministrazione pubblica capogruppo, costituite dalle società a totale partecipazione pubblica affidatarie dirette di servizi pubblici locali della regione o dell'ente locale indipendentemente dalla quota di partecipazione. A decorrere dal 2019, la definizione di società partecipata è estesa alle società nelle quali la regione o l'ente locale, direttamente o indirettamente, dispone di una quota significativa di voti, esercitabili in assemblea, pari o superiore al 20 per cento, o al 10 per cento se trattasi di società quotata.

Ai fini dell'inclusione nel "gruppo dell'amministrazione pubblica" non rileva la forma giuridica né la differente natura dell'attività svolta dall'ente strumentale o dalla società.

Considerato che non risultano far parte del Gruppo Amministrazione Pubblica” Città Metropolitana di Palermo le seguenti società ed Enti:

- a) In quanto ne è stata deliberata la dismissione:
 - Agenzia di programmazione e di gestione territoriale ed Ambientale valle del torto e dei Feudi srl.
 - Società di interporti spa;
- b) in quanto società partecipate non a totale partecipazione pubblica affidatarie dirette di servizi pubblici e la cui partecipazione da parte dell’Ente è inferiore al 20 per cento, per cui non rientranti tra le società partecipate di cui al paragrafo 2 del principio contabile su richiamato:
 - Monreale s.r.l, (partecipazione 3,83 %), in fallimento;
 - EX.TRE.ME soc. cons. a.r.l. in liquidazione (partecipazione 0,23%).

Risultano, pertanto, rappresentate di seguito gli Enti facenti parte del Gruppo Amministrazione pubblica della Città Metropolitana di Palermo individuati con Decreto del Sindaco Metropolitano n.83 del 14/04/2023;

Tipologia	Denominazione	% partecipazione
Organismi strumentali Ø 2 punto 1, All. 4/4 D.lgs 118/2011	Non presenti	//
Enti strumentali controllati Ø 2 punto 2.1, All. 4/4 D.lgs 118/2011	Fondazione S. Elia	100
Enti strumentali partecipati Ø 2 punto 2.2, All. 4/4 D.lgs 118/2011	Consorzio Di Gestione A.M.P. Capo Gallo Isola - Delle Femmine	40
Società partecipate Ø 2 punto 3.2, All. 4/4 D.lgs 118/2011	S.R.R Area Metropolitana s.c.p.a	5
	S.R.R Palermo Provincia EST s.c.p.a	5
	S.R.R Palermo Provincia Ovest s.c.p.a	5
	CO.IN.RES in liquidazione	10
	Ecologia Ambiente in liquidazione s.p.a	10
	Alte Madonie Ambiente in liquidazione s.p.a	10
	Alto Belice Ambiente s.p.a in liquidazione	10
	GES.A.P s.p.a	41,337
Società controllate Ø 2 punto 3.1, All. 4/4 D.lgs 118/2011	Palermo Energia s.p.a	100
	Esco Energy s.c.a.r.l in liquidazione	95,15

AREA DI CONSOLIDAMENTO

L'Ente, chiamato a redigere il bilancio consolidato, deve preliminarmente, individuare l'area di consolidamento, ossia l'insieme degli enti da considerarsi nel processo contabile di redazione del bilancio facendo applicazione del concetto di controllo, ossia del presupposto che determina l'insorgenza dell'onere di procedere alla relativa redazione. Dopo aver individuato l'elenco degli enti che compongono il Gruppo Città metropolitana di Palermo,

il principio contabile stabilisce che l'Amministrazione pubblica, quale Ente capogruppo, è tenuto a redigere un secondo elenco, recante gli enti da includere nel bilancio consolidato.

Nell'elaborazione di questo secondo elenco, l'Amministrazione può escludere i casi di irrilevanza che, attengono alle società ed organismi i cui bilanci presentano, per ciascuno dei seguenti parametri, una incidenza inferiore al 3% rispetto alla posizione patrimoniale, economico e finanziaria della capogruppo:

- totale dell'attivo,
- patrimonio netto,
- totale dei ricavi caratteristici.

In presenza di patrimonio netto negativo, l'irrilevanza è determinata con riferimento ai soli due parametri restanti.

La valutazione di irrilevanza deve essere formulata sia con riferimento al singolo ente o società, sia all'insieme degli enti e delle società ritenuti scarsamente significativi, in quanto la considerazione di più situazioni modeste potrebbe rilevarsi di interesse ai fini del consolidamento. Pertanto, ai fini dell'esclusione per irrilevanza, la sommatoria delle percentuali dei bilanci singolarmente considerati irrilevanti deve presentare, per ciascuno dei parametri sopra indicati, un'incidenza inferiore al 10 per cento rispetto alla posizione patrimoniale, economica e finanziaria della capogruppo. Se tali sommatorie presentano un valore pari o superiore al 10 per cento, la capogruppo individua i bilanci degli enti singolarmente irrilevanti da inserire nel bilancio consolidato, fino a ricondurre la sommatoria delle percentuali dei bilanci esclusi per irrilevanza ad una incidenza inferiore al 10 per cento.

Al fine di garantire la significatività del bilancio consolidato gli enti possono considerare non irrilevanti i bilanci degli enti e delle società che presentano percentuali inferiori a quelle sopra richiamate.

Sono considerati rilevanti gli enti e le società totalmente partecipati dalla capogruppo, le società in house e gli enti partecipati titolari di affidamento diretto da parte dei componenti del gruppo, a prescindere dalla quota di partecipazione.

La percentuale di irrilevanza riferita ai "ricavi caratteristici" è determinata rapportando i componenti positivi di reddito che concorrono alla determinazione del valore della produzione dell'ente o società controllata o partecipata al totale dei "A) Componenti positivi della gestione" dell'ente".

In ogni caso, salvo il caso dell'affidamento diretto, sono considerate irrilevanti, e non oggetto di consolidamento, le quote di partecipazione inferiori all'1% del capitale della società partecipata.

Se alle scadenze previste i bilanci dei componenti del gruppo non sono ancora stati approvati, è trasmesso il pre-consuntivo o il bilancio predisposto ai fini dell'approvazione.

Con Decreto del Sindaco Metropolitan n.83 del 14/04/2023 si è proceduto ad individuare gli Enti e Società componenti il GAP della Città Metropolitana di Palermo ed il perimetro di consolidamento, ai sensi dell'allegato n. 4/4 del D.lgs 118/2011 e ss.mm.ii dal quale risulta la seguente situazione aggiornata ai dati di Bilancio 2021.

La Città Metropolitana di Palermo presenta i seguenti parametri considerati ai fini della rilevanza:

PARAMETRO	Dati Città Metropolitana di Palermo 2021
Totale dell'attivo	€ 997.998.379,90
Patrimonio Netto	€ 917.061.135,08
Totale dei ricavi caratteristici = A) Componenti positivi della gestione della Città Metropolitana di Palermo	€ 178.343.789,04

In esito all'applicazione del criterio dell' " irrilevanza " di cui all'allegato n. 4/4 del D.Lgs. 118/2011, dalla la tabella di seguito riportata, aggiornata con i dati al 31.12.2021, risulta la seguente situazione riepilogativa

GAP 2021		Dati di Bilancio 2021						
	%	Attivo	Patrimonio netto	Ricavi valore della produzione	Attivo % su Ente	PN % su Ente	Ricavi % su Ente	Inclusione perimetro di consolidamento SI/NO
Fondazione S. Elia	100	rilevante in quanto ente totalmente partecipato						SI
Consorzio di Gestione A.M.P. Capo Gallo Isola - Delle Femmine	40	N.D.	N.D.	N.D.	N.D.	N.D.	N.D.	NO
CO.IN.RES in liquid.	10	N.D.	N.D.	N.D.	N.D.	N.D.	N.D.	NO
Servizi Comunali integrati r.s.u s.p.a in liquid.	10	proc. Fallimento iscrizione 07.05.2018						NO
Ecologia Ambiente in liquid. S.p.a	10	N.D.	N.D.	N.D.	N.D.	N.D.	N.D.	NO
Alto Belice Ambiente s.p.a in liquidazione	10	proc. Fallimento iscrizione 02.01.2015						NO

Alte Madonie Ambiente in liquidazione s.p.a	10	€ 1.922.342,00	€ 429,00	€ 266.703,00	0,19	0,00	0,15	NO (irrelevante)
S.R.R Area Metropolitana s.c.p.a	5	€ 2.663.464,00	€ 197.067	€ 5.354.806,00	0,27	0,02	3,00	SI
S.R.R Palermo Provincia EST s.c.p.a	5	€ 342.755,00	€ 120.001,00	€ 757.787,00	0,03	0,01	0,42	NO (irrelevante)
S.R.R Palermo Provincia Ovest s.c.p.a	5	€ 669.489,00	€ 120.000,00	€ 1.097.568,00	0,07	0,01	0,62	NO (irrelevante)
GESAP s.p.a	41,337	€ 185.509.361,00	€ 78.274.707,00	€ 63.321.411,00	18,59	8,54	35,51	SI
Palermo Energia s.p.a	100	rilevante in quanto soc. totalmente partecipata - in house						SI
Esco Energy s.c.ar.l in liq.	95,2	N.D	N.D	N.D	N.D	N.D	N.D	NO

Dalla precedente tabella emerge che sono stati ricompresi i seguenti organismi:

- Palermo Energia s.p.a
- Fondazione Sant'Elia
- GES.A.P. s.p.a
- S.R.R. Area Metropolitana s.c.p.a

Di seguito si riportano le tabelle riassuntive delle società/organismi inclusi nel perimetro di consolidamento.

**Tabella riassuntiva
della società in house Palermo Energia s.p.a**

Denominazione:	Palermo Energia S.p.A.
Sede	Palermo via Maqueda 100
Forma giuridica:	S.p.A.
Partita IVA/ Codice Fiscale	04939480820
Capitale Sociale	€ 516.450
N° Azioni/Quote	516.450
Quota di partecipazione:	100 %
Valore sottoscritto	€ 516.450

Oggetto sociale / Finalità Istituzionali	Oggetto della società è la produzione di beni e servizi strumentali all'attività della Città Metropolitana di Palermo, nonché lo svolgimento esternalizzato di funzioni di competenza dell'Ente quali: verifica impianti termici, impianti di produzione, trasporto, distribuzione utilizzazione dell'energia elettrica da fonti rinnovabili e da rifiuti etc.
MOTIVO DELL' INCLUSIONE	Società totalmente partecipata dalla capogruppo
Metodo di consolidamento	Integrale
Compensi spettanti agli Amministratori ed ai sindaci	
Presidente del Consiglio di Amm.	€ 30.000
Collegio sindacale + Revisore Legale + O.d.v.	€ 29.909

L'Amministratore unico previsto dall'art. 8 dello Statuto è stato nominato dall' Assemblea ordinaria il 23.02.2018, l'incarico è stato rinnovato dall'Assemblea il 18.06.2021.

La **società Palermo Energia s.p.a.**, rientra nel perimetro di consolidamento in quanto società totalmente partecipata, ed in house, dalla Città Metropolitana di Palermo.

**Tabella riassuntiva
Fondazione Sant'Elia**

Denominazione:	Fondazione Sant'Elia
Sede	Palermo via Maqueda 81
Forma giuridica:	Fondazione
Partita IVA/ Codice Fiscale	06251090822
Capitale Sociale	€ 250.000,00
Quota di partecipazione:	100 %
Valore sottoscritto	€ 250.000,00

Oggetto sociale / Finalità Istituzionali	Tutela e valorizzazione del patrimonio artistico, monumentale e culturale della Provincia Regionale di Palermo oggi Città Metropolitana. La Fondazione organizza mostre, convegni, seminari, ricerche e, in generale, qualsiasi iniziativa che abbia a riferimento il patrimonio artistico, monumentale e culturale del territorio provinciale.
MOTIVO DELL' INCLUSIONE	Ente strumentale totalmente partecipato dalla capogruppo
Metodo di consolidamento	Integrale
Compensi spettanti agli Amministratori ed al Revisore unico	
Amministratori	€ 0,00
Revisore unico	€ 3.000,00 incluso IVA e c.p.a

La Fondazione S. Elia rientra nel perimetro di consolidamento in quanto società totalmente partecipata.

Tabella riassuntiva

GES.A.P. s.p.a

Denominazione:	GES.A.P. s.p.a
Sede	Aeroporto Civile "Falcone Borsellino"- Punta Raisi- Cinisi-(Palermo)
Forma giuridica:	s.p.a
Partita IVA/ Codice Fiscale	03244190827
Capitale Sociale	€ 66.850.027
Quota di partecipazione:	41,337%
Valore sottoscritto	27.633.795,66
Oggetto sociale / Finalità Istituzionali	Sviluppo progettazione, realizzazione, adeguamento, gestione, manutenzione ed uso degli impianti e delle infrastrutture per l'esercizio dell'attività aeroportuale

MOTIVO DELL' INCLUSIONE	rientra nel perimetro di consolidamento in considerazione che presenta una incidenza superiore al 3% rispetto alla posizione patrimoniale, economico e finanziaria della capogruppo.
Metodo di consolidamento	Società partecipata - Metodo proporzionale
Compensi spettanti agli Amministratori ed al Collegio Sindacale	
Amministratori	€ 153.038,60
Collegio Sindacale	

Tabella riassuntiva

S.R.R. Palermo Area Metropolitana s.c.p.a. in liquidazione

Denominazione:	S.R.R. Palermo Area Metropolitana s.c.p.a.
Sede	Piazza Pretoria 1 90133 Palermo (PA)
Forma giuridica:	Consorzio
Partita IVA/ Codice Fiscale	05161250823
Capitale Sociale	€ 120.000
Quota di partecipazione:	5%
Valore sottoscritto	€ 6.000,00
Oggetto sociale / Finalità Istituzionali	Altre attività di risanamento e altri servizi di gestione dei rifiuti
MOTIVO DELL' INCLUSIONE	rientra nel perimetro di consolidamento in considerazione che presenta una incidenza superiore al 3% rispetto alla posizione patrimoniale, economico e finanziaria della capogruppo.

Metodo di consolidamento

Società partecipata. Metodo proporzionale

Compensi spettanti agli Amministratori ed al Collegio Sindacale

Amministratori

Collegio Sindacale

€ 26.000

NOTA INTEGRATIVA

Il presente documento è redatto in conformità con la disciplina delle seguenti norme e principi contabili:

- Decreto legislativo del 23.6.2011 n.118, che detta le disposizioni sull'armonizzazione dei sistemi contabili per Regioni, province ed Enti Locali, prevedendo nuovi schemi di Bilancio Consolidato con i propri enti ed organismi strumentali, aziende, società controllate e partecipate ed altri organismi controllati;
- Decreto del Presidente del Consiglio dei Ministri del 28.12.2011 che ha definito le metodologie comuni ed i principi contabili da applicarsi, nonché i relativi schemi di bilancio, compresi quelli riferiti al Bilancio Consolidato;
- Testo Unico degli enti locali, ed in particolare l'art. 147 quater, aggiornato dal D. Lgs 10 agosto 2014 n. 126, che definisce il regime dei controlli sulle società partecipate non quotate e indica il bilancio consolidato quale strumento contabile per la rilevazione secondo la competenza economica, dei risultati complessivi della gestione dell'ente locale e delle società partecipate.
- Testo Unico degli Enti Locali ed in particolare l'art. 233 bis rubricato "Bilancio consolidato" il quale disciplina in modo specifico la normativa di riferimento per la redazione del Bilancio Consolidato.
- D. Lgs. 139/2015 recante modifiche ed integrazioni della normativa inerente il Bilancio consolidato.

CRITERI DI FORMAZIONE

Con Decreto del Sindaco Metropolitano n.83 del 14/04/2023 sono stati individuati gli Enti e le società componenti il Gruppo Amministrazione Pubblica ed il perimetro di consolidamento del Gruppo.

Tenuto conto, dei coefficienti di irrilevanza ai fini del consolidamento, il bilancio Consolidato del gruppo è composto dal bilancio della Città Metropolitana di Palermo (Capogruppo) e dal bilancio della seguenti enti/ società:

- Palermo Energia s.p.a.
- Fondazione Sant'Elia,
- GESAP s.p.a.,
- SRR Palermo Area Metropolitana s.c.p.a.

Il Bilancio consolidato è composto dallo schema di Stato Patrimoniale e di Conto Economico, ad essi è allegata la Relazione sulla gestione consolidata contenente la presente Nota integrativa.

Palermo Energia s.p.a.

La società Palermo Energia S.p.A. è interamente partecipata dalla Città Metropolitana di Palermo e gestisce, mediante affidamento in house providing servizi strumentali alle finalità dell'Ente; i rapporti gestionali avvengono esclusivamente con l'Ente.

Il bilancio di esercizio 2022 della Società Palermo Energia s.p.a. è stato approvato dall'Assemblea dei Soci in data 26.06.2023 ed indica un risultato positivo di gestione.

Il metodo di consolidamento adottato, come già accennato, è il "Metodo integrale" in quanto società controllata nella misura del 100%,

Fondazione Sant'Elia

La Fondazione Sant'Elia è un ente strumentale che ha per oggetto la tutela e valorizzazione del patrimonio artistico, monumentale e culturale della Città Metropolitana di Palermo organizza mostre, convegni, seminari, ricerche e, in generale, qualsiasi iniziativa che abbia a riferimento il patrimonio artistico, monumentale e culturale del territorio provinciale.

Il bilancio di esercizio 2022 è stato approvato dal C.d.A. con delibera n.1 nella seduta del 05/04/2023 ed indica un risultato di esercizio positivo.

Il metodo di consolidamento adottato è il "Metodo integrale" in quanto Ente strumentale controllato nella misura del 100%.

GES.A.P. s.p.a

La Ges.A.P s.p.a., società partecipata per il 41,337% dalla Città Metropolitana di Palermo, ha per oggetto lo sviluppo la progettazione, la realizzazione, l'adeguamento, gestione, la manutenzione ed uso degli impianti e delle infrastrutture per l'esercizio dell'attività aeroportuale; la sua attività è rivolta a terzi e non fornisce servizi all'Ente.

Il Bilancio di esercizio è stato approvato dall'Assemblea dei soci in data 10.07.2023 ed indica un risultato positivo di gestione.

Il metodo di consolidamento adottato è il metodo proporzionale, in quanto la città Metropolitana di Palermo possiede il 41,337% del capitale sociale.

SRR Palermo Area Metropolitana s.c.p.a.

Le Società Area Metropolitana s.c.p.a ha per oggetto la gestione integrata dei rifiuti solidi e urbani. E' la più grande SRR della Sicilia, al servizio della Città di Palermo e di altri 19 comuni, con un bacino d'utenza pari a circa 1.000.000 di abitanti.

L'Ente partecipa, al 5% del capitale sociale e, per statuto, alle spese generali di amministrazione in proporzione alla quota posseduta.

Il Bilancio di esercizio è stato approvato dall'Assemblea dei soci in data 07.02.2023 ed indica un risultato di gestione pari a zero.

La data di chiusura dei bilanci dell'Ente, delle società/enti ricompresi nell'area di consolidamento è il 31 dicembre di ciascun anno.

PRINCIPI E CRITERI CONSOLIDAMENTO

Applicando le percentuali di consolidamento sopra descritte per ciascuna società/ente, si è proceduto come segue:

- assunzione totale delle attività, delle passività e dei componenti di conto economico del bilancio da consolidare per quanto riguarda la società Palermo Energia e la Fondazione Sant'Elia;
- assunzione proporzionale delle attività, delle passività e dei componenti di conto economico del bilancio da consolidare nella misura del 41,337% per la società Ges.A.P. s.p.a e nella misura del 5% per le società SRR Palermo Area Metropolitana s.c.p.a..
- eliminazione od elisione dei saldi e delle operazioni intercorse tra l'Ente capogruppo e le società da consolidare;
- eliminazione od elisione del conto partecipazione della società partecipante contro il patrimonio netto della società partecipata. Se l'eliminazione della partecipazione determina una differenza positiva, questa è attribuita, ove possibile, alle attività della controllata. Qualora invece sia negativa, la stessa viene portata in aumento del patrimonio netto del Gruppo ed allocata alla riserva di consolidamento ed alle altre riserve;
- non è stato necessario esporre quote di patrimonio netto e di risultato d'esercizio di competenza di azionisti terzi poiché il capitale delle società/organismi Palermo Energia e fondazione Sant'Elia è a totale partecipazione dell'Ente; per le altre Società avendo utilizzato il metodo proporzionale non è stato necessario evidenziare il patrimonio e il risultato di esercizio di pertinenza dei terzi;
- non si è resa necessaria l'eliminazione dei dividendi perché non distribuiti nell'esercizio.

Per i principi contabili di consolidamento si fa riferimento ai dettami dell'Osservatorio sulla Finanza e Contabilità degli Enti Locali.

In particolare:

- i bilanci utilizzati per il consolidamento sono redatti con riferimento al termine dell'anno solare;
- i saldi e le operazioni infra-gruppo sono eliminati in sede di redazione del bilancio consolidato;
- l'informativa supplementare è costituita dalla presente parte introduttiva contenente anche i dati aggiuntivi richiesti dai principi e costituenti la nota integrativa e relazione sulla gestione;
- è stato individuato per ciascun soggetto il metodo di consolidamento adottato, la sede, il capitale sociale, le quote possedute e la percentuale dei voti spettanti in assemblea;
- sono stati indicati i saldi e le operazioni infra-gruppo eliminate in sede di consolidamento, in particolare le ragioni delle variazioni più significative intervenute nella consistenza delle voci dell'attivo e del passivo;

- è stato rispettato il principio di competenza economica;
- gli schemi contabili costituiti dal Conto Economico e Stato Patrimoniale attivo e Stato Patrimoniale passivo sono quelli indicati dal DPCM del 24.11.2011 (allegato n. 11).

OPERAZIONI DI CONSOLIDAMENTO

Adeguamento del valore delle partecipazioni della capogruppo al valore del patrimonio netto ed elisione con le voci di patrimonio netto delle partecipate.

Il Bilancio consolidato del Gruppo Città Metropolitana di Palermo, è stato determinato aggregando le poste dei rispettivi bilanci dei soggetti inseriti nel gruppo di consolidamento e procedendo alla scritture di rettifica e di elisione delle operazioni infra-gruppo.

Tali operazioni si rendono necessarie al fine di considerare il gruppo come un'unica entità economica patrimoniale e dare quindi rilevanza alle sole operazioni effettuate con i terzi che hanno influenzato il risultato economico ed il patrimonio netto integrato.

Si è infine proceduto all'elisione, dal conto "partecipazione" dell'Ente, della quota di capitale sociale e delle riserve di capitale delle partecipate da consolidare.

Con Delibera della Conferenza Metropolitana n. 05 del 28/07/2023, la Città Metropolitana di Palermo, ha approvato il rendiconto della gestione 2022. Poiché le partecipazioni iscritte in bilancio sono valutate con il metodo del patrimonio netto e che le approvazioni dei bilanci delle società partecipate da consolidate sono successive alla data dell'elaborazione del rendiconto dell'Ente, non è stato possibile aggiornare il valore delle partecipazioni in sede di rendiconto 2022, pertanto, al fine di una corretta applicazione dei principi contabili, si è rilevata una differenza di consolidamento tra partecipazioni possedute e patrimonio netto delle società partecipate. Considerato che la differenza di consolidamento è imputabile ad una momentanea indisponibilità di dati si è proceduto, in fase di consolidamento, alla registrazione delle scritture in partita doppia di adeguamento delle partecipazioni al valore del patrimonio netto e successivamente si è proceduto alla elisione delle partite reciproche (partecipazioni e patrimonio netto).

Nelle tabelle "A" "B" "C" a seguire si evidenziano le operazioni di consolidamento ed elisione delle partecipazioni/ patrimoni netti effettuate.

Elisione dei crediti e debiti reciproci e dei costi e dei ricavi reciproci

Accertata l'esistenza di varie partite di credito e di debito appostate nel bilancio delle partecipate, se ne è cercata corrispondenza nel bilancio dell'Ente capogruppo. È stato quindi appurato che alcune poste di credito nei confronti delle partecipate potevano essere individuate nel bilancio dell'Ente dato che il sistema generale di rilevazione dei crediti viene alimentato esclusivamente a mezzo accertamento delle entrate. Di contro, l'Ente ha determinato il complesso dei debiti sorti a mezzo delle determinazioni a

favore delle partecipate e gestito sul sistema degli impegni, espressi come debiti verso fornitori e altri debiti. La rilevazione complessiva ha individuato il complesso delle partite di debito/credito reciproche. Là dove si è riscontrato discordanza tra le partite debito/credito, al fine di consentire la completa elisione delle partite si è proceduto ad una sistemazione contabile, tali operazioni sono state riepilogate nella tabella "D".

Analogamente si è proceduto ad elidere le partite economiche di costi e ricavi tabella "E".

DETTAGLIO DELLE OPERAZIONI EFFETTUATE

Le tabelle a seguire illustrano dettagliatamente le operazioni di consolidamento effettuate.

Il metodo adottato per la valutazione delle società partecipate è il metodo del patrimonio netto.

Come già rilevato alla data di approvazione del rendiconto della Città Metropolitana di Palermo 2022, non erano ancora disponibili i dati di bilancio delle società partecipate, pertanto in sede di bilancio consolidato si è proceduto alla rivalutazione/svalutazione del valore delle partecipazioni (*tabella A*), alle conseguenti scritture di rettifica tabella (*tabella B*) ed alle successive scrittura di elisione (*tabella C*).

Tabella (A) Determinazione del valore delle partecipazioni con il metodo del patrimonio netto al 31/12/2022						
	<i>Valore della Partecipazione al 31/12/2021</i>	<i>Rettifiche varie per rivalutazione</i>	<i>Risultato di esercizio al 31/12/2022</i>	<i>- Utile da distribuire</i>	<i>(+/-) Differenza di valutazione</i>	<i>Valore della partecipazione al 31/12/2022</i>
SOCIETÀ ED ORGANISMI CONTROLLATI						
Palermo Energia spa	675.423,00		241.229,00		241.229,00	916.652,00
SOCIETÀ ED ORGANISMI PARTECIPATI						
GES.A.P. spa	32.356.415,63	1.030.502,48	3.541.115,90		4.571.618,38	36.928.034,01
Fondazione Sant'Elia	368.773,00	10.222,00	17.465,00		27.687,00	396.460,00
ALTRI SOGGETTI						
SRR Area Metropolitana scpa	9.853,15					9.853,15
Totale	33.410.464,78	1.040.724,48	3.799.809,90		4.840.534,38	38.250.999,16

Tabella (B) Scritture di consolidamento delle partecipazioni (adeguamento del valore al patrimonio netto al 31/12/2022)		
Partecipazioni in imprese controllate	241.229,00	
Imprese partecipate	4.599.305,38	
Altri soggetti		
Riserve indisponibili		1.040.724,48
Risultato di esercizio		3.799.809,90
Totale a pareggio	4.840.534,38	4.840.534,38

Tabella (C) Elisione infragruppo delle partecipazioni e patrimonio netto				
Patrimonio netto enti partecipanti	Capitale sociale	Riserve	Risultati esercizi precedenti	Totale
Palermo Energia	-516.450,00	-158.973,00		-675.423,00
Fondazione Sant'Elia	-250.000,00	-115.025,00	-101.772,00	-378.995,00

GESAP	-27.633.795,66	-5.753.122,47		-33.386.918,15
SRR Area Metropolitana	-6.000,00	-3.853,20		-9.853,20
Totale	-28.406.245,66	-1.831.912,42		-34.538.991,33
Elisione delle partecipazioni				-34.538.991,33
Patrimonio Netto				-34.538.991,33

Nella (tabella D) vengono esplicitate le scritture di elisione relative alle partite creditorie e debitorie infragruppo.

Tabella (D)	
Elisione delle partite infragruppo - crediti e debiti	
Crediti della capogruppo	-3.730,00
Debiti della società Palermo Energia spa	-3.730,00
Elisione delle partite infragruppo - debiti e crediti	
Debiti della capogruppo	-1.773.872,00
Crediti della società Palermo Energia spa	-1.540.872,00
Crediti della Fondazione Sant'Elia	-233.000,00

Le operazioni di consolidamento crediti/debiti riguardano rapporti creditori e debitori che la capogruppo intrattiene sia con la società Palermo Energia spa, la cui produzione di beni e servizi sono strumentali all'attività della società capogruppo che con Fondazione Sant'Elia relativi a debiti da trasferimenti istituzionali nonché a debiti per contributi di supporto all'attività della Fondazione.

I crediti vantati dalla capogruppo di € 3.730,00 riguardano somme incassate dalla società Palermo Energia connesse all'attività di verifica degli impianti e non ancora versati, pertanto si è proceduto, in sede di consolidamento, ad effettuare la scrittura relativa all'accertamento del credito e alla successivamente all'elisione delle rispettive partite creditorie/debitorie. Poiché la registrazione effettuata ha generato una variazione economica positiva di competenza dell'esercizio successivo, in sede di scritture di assestamento è stato rilevato un risconto passivo di € 3.730,00.

I debiti della capogruppo di € 1.773.872,00 riguardano per € 1.540.872,00 debiti nei confronti della società Palermo Energia per i servizi affidati in convenzione ed € 233.000,00 per trasferimenti e contributi alla Fondazione Sant'Elia.

Per quanto riguarda la società per la gestione aeroportuale GES.A.P spa la capogruppo non intrattiene alcun rapporto commerciale con la partecipata, lo stesso dicasi per la SRR Area Metropolitana s.c.a.r.l. di cui la capogruppo possiede una quota ex legge pari al 5% del capitale sociale.

Nella (tabella E) vengono esplicitate le scritture di elisione relative ai componenti positivi/negativi di reddito.

Tabella (E)	
Elisione delle partite infragruppo - costi/ricavi	
Prestazioni di servizi	-5.623.444,00
Trasferimenti correnti	-233.000,00
Ricavi e proventi dalla prestazione di servizi	-5.623.444,00
Altri ricavi e proventi diversi	-233.000,00

La società Palermo Energia spa è una società in house il cui capitale sociale è interamente posseduto dalla capogruppo, la totalità dei ricavi conseguiti pari a € 5.623.444,00 riguarda i servizi svolti in convenzione con la capogruppo.

La Fondazione Sant'Elia svolge attività di promozione artistico - culturale, nel corso dell'esercizio 2022 la società capogruppo ha effettuato trasferimenti istituzionali per € 200.000,00 per l'esercizio dell'attività, inoltre ha finanziato la manifestazione organizzata dalla fondazione I LOVE LEGO, con un contributo di € 33.000,00. In fase di consolidamento si è proceduto all'elisione di tali componenti come illustrato dalla "Tabella E"

Il dettaglio delle voci relative alle componenti positive di reddito per le quali sono state operate elisioni di importo significativo è riportato nella seguente tabella:

<i>Componenti positivi</i>	<i>Valori da consolidamento*</i>	<i>Elisioni</i>	<i>Valore in Bilancio consolidato 2022</i>
Ricavi e proventi dalla prestazione di servizi	5.623.444,00	-5.623.444,00	0,00
Altri ricavi e proventi diversi	389.911,00	-233.000,00	156.911,00
Totale	6.013.355,00	-5.856.444,00	156.911,00

Il dettaglio delle voci relative alle componenti negative di reddito per le quali sono state operate elisioni di importo significativo è riportato nella seguente tabella:

<i>Componenti negativi</i>	<i>Valori da consolidamento*</i>	<i>Elisioni</i>	<i>Valore in Bilancio consolidato 2022</i>
Prestazioni di servizi	35.791.797,43	-5.623.444,00	30.168.353,43
Trasferimenti correnti	56.063.154,29	-233.000,00	55.830.154,29
Totale	91.854.951,72	-5.856.444,00	85.998.507,72

CRITERI DI VALUTAZIONE APPLICATI

Per i criteri di valutazione delle poste di bilancio si rinvia alle note integrative dei rispettivi bilanci.

Ai fini del consolidamento per tutti i valori esposti nel conto economico e nello stato patrimoniale, si è proceduto alla sommatoria delle singole poste contabili esposte in bilancio dai singoli soggetti del consolidamento.

I valori sono quantificati sulla base della disciplina civilistica e fiscale di volta in volta vigente.

NOTA ESPLICATIVA DELLE POSTE DI BILANCIO CONSOLIDATO

STATO PATRIMONIALE CONSOLIDATO ATTIVO

IMMOBILIZZAZIONI:

Immobilizzazioni immateriali

Le immobilizzazioni immateriali sono valutate al costo di acquisto o di produzione interna, comprensivo degli oneri accessori. Sono ammortizzate secondo un piano di ammortamento stabilito in relazione alla loro residua possibilità di utilizzazione. La loro rappresentazione a bilancio è al netto degli ammortamenti imputati.

Nel caso in cui, indipendentemente dall'ammortamento già contabilizzato, risulti una perdita durevole di valore, l'immobilizzazione immateriale viene svalutata in modo corrispondente.

STATO PATRIMONIALE CONSOLIDATO (ATTIVO)				Anno 2022	Anno 2021
			B) IMMOBILIZZAZIONI		
I			Immobilizzazioni immateriali		
	1		costi di impianto e di ampliamento	1.800,00	2.400,00
	2		costi di ricerca sviluppo e pubblicità	1750,00	0,00
	3		diritti di brevetto ed utilizzazione opere dell'ingegno	4.899,64	1.199,52
	4		concessioni, licenze, marchi e diritti simile	0,00	0,00
	5		avviamento	0,00	0,00
	6		immobilizzazioni in corso ed acconti	830.429,04	1.052.505,87
	9		altre	341.315,86	394.033,00
			Totale immobilizzazioni immateriali	1.180.194,54	1.529.161,09

Immobilizzazioni materiali

Le immobilizzazioni materiali sono valutate al costo di acquisto o di produzione interna, comprensivo degli oneri accessori di diretta imputazione. Sono ammortizzate secondo un piano di ammortamento stabilito in relazione alla loro residua possibilità di utilizzazione. La loro rappresentazione a bilancio è al netto degli ammortamenti imputati.

STATO PATRIMONIALE CONSOLIDATO (ATTIVO)				Anno 2022	Anno 2021
			Immobilizzazioni materiali (3)		
II	1		Beni demaniali	3.708.674,30	3.898.620,08
	1.1		Terreni	201.408,06	201.408,06
	1.2		Fabbricati	974.297,60	1.023.318,86
	1.3		Infrastrutture	1.925.968,64	2.066.893,16
	1.9		Altri beni demaniali	607.000,00	607.000,00
III	2		Altre immobilizzazioni materiali (3)	248.296.880,18	251.658.534,66

2.1		Terreni	0,00	0,00
	a	di cui in leasing finanziario	0,00	0,00
2.2		Fabbricati	211.022.472,85	214.700.552,79
	a	di cui in leasing finanziario	0,00	0,00
2.3		Impianti e macchinari	473.874,73	481.260,63
	a	di cui in leasing finanziario	0,00	0,00
2.4		Attrezzature industriali e commerciali	296.138,82	225.891,71
2.5		Mezzi di trasporto	0,00	0,00
2.6		Macchine per ufficio e hardware	109.830,82	109.663,46
2.7		Mobili e arredi	614,75	0,00
2.8		Infrastrutture	0,00	0,00
2.99		Altri beni materiali	36.393.948,76	36.141.166,07
3		Immobilizzazioni in corso ed acconti	561.208.039,42	531.608.232,15
		Totale immobilizzazioni materiali	813.213.593,90	787.165.386,89

Immobilizzazioni finanziarie

Le partecipazioni in imprese controllate e partecipate sono valutate in base al metodo “ del patrimonio netto” Le poste iscritte in attivo delle immobilizzazioni finanziarie sono al netto delle scritture di elisione con il patrimonio netto

		STATO PATRIMONIALE CONSOLIDATO (ATTIVO)	Anno	Anno
			2022	2021
IV		Immobilizzazioni Finanziarie (1)		
	1	Partecipazioni in		
	a	imprese controllate	0,00	0,00
	b	imprese partecipate	184.223,17	12.000,00
	c	altri soggetti	40.000,00	489.159,23
	2	Crediti verso		
	a	altre amministrazioni pubbliche	0,00	0,00
	b	imprese controllate	0,00	0,00
	c	imprese partecipate	104.658,26	509.461,58
	d	altri soggetti	338.203,63	0,00
	3	Altri titoli	1.231.902,13	32.523,54
		Totale immobilizzazioni finanziarie	1.898.987,63	4.199.703,05

ATTIVO CIRCOLANTE:

Rimanenze

Per i quanto riguarda la valutazione delle rimanenze si rinvia alle note integrative dei rispettivi bilanci.

		STATO PATRIMONIALE CONSOLIDATO (ATTIVO)	Anno	Anno
			2022	2021
I		Rimanenze	158.713,51	203.467,44
		Totale	158.713,51	203.467,44

Crediti

I crediti sono iscritti al Valore Nominale rettificato del fondo svalutazione crediti, con lo scopo di allineare il valore nominale a quello di presunto realizzo.

		STATO PATRIMONIALE CONSOLIDATO (ATTIVO)	Anno	Anno
			2022	2021
II		Crediti (2)		
	1	Crediti di natura tributaria	919.108,20	570.492,17
	a	Crediti da tributi destinati al finanziamento della sanità		
	b	Altri crediti da tributi	919.108,20	570.492,17
	c	Crediti da Fondi perequativi	0,00	0,00
	2	Crediti per trasferimenti e contributi	43.150.682,29	9.996.770,66
	a	verso amministrazioni pubbliche	39.537.637,43	7.574.022,42
	b	imprese controllate	0,00	0,00
	c	imprese partecipate	1.815.120,48	1.197.522,97
	d	verso altri soggetti	1.797.924,38	1.225.225,27
	3	Verso clienti ed utenti	13.148.938,26	13.201.453,64
	4	Altri Crediti	4.715.660,34	54.408.782,46
	a	verso l'erario	2.118.712,49	3.082.130,87
	b	per attività svolta per c/terzi	0,00	0,00
	c	altri	2.696.947,85	51.326.651,59
		Totale crediti	62.034.389,09	78.177.498,93

Disponibilità Liquide

Le disponibilità liquide sono iscritte al loro valore nominale o al loro effettivo importo. I crediti verso le banche, derivanti dai depositi o conti correnti, vengono iscritti in bilancio al valore nominale che coincide con il valore di presumibile realizzo. I valori bollati in cassa e il denaro sono valutati al valore nominale.

		STATO PATRIMONIALE CONSOLIDATO (ATTIVO)	Anno	Anno
IV		DISPONIBILITA' LIQUIDE	2022	2021
	1	Conto di tesoreria		
	a	Istituto tesoriere	194.278.029,03	169.545.962,54
	b	presso Banca d'Italia		0,00

	2	Altri depositi bancari e postali	17.960.253,47	9.947.125,89
	3	Denaro e valori in cassa	8.372,03	8.193,10
	4	Altri conti presso la tesoreria statale intestati all'ente	0,00	0,00
		Totale disponibilità liquide	212.246.654,53	179.501.281,53

RATEI E RISCONTI ATTIVI

I **ratei attivi** sono rappresentati, rispettivamente, dalle quote di ricavi/proventi che avranno manifestazione finanziaria futura, ma che devono, per competenza, essere attribuiti all'esercizio in chiusura. Le quote di competenza dei singoli esercizi si determinano in ragione del tempo di utilizzazione delle risorse economiche il cui ricavo/provento deve essere imputato.

Il valore esposto nel bilancio consolidato rappresenta l'aggregazione delle voci "ratei attivi" dei bilanci consuntivi consolidati e non si rilevano ulteriori ratei attivi derivanti da consolidamento.

I **risconti attivi** rappresentano quote di costi che hanno avuto manifestazione finanziaria nell'esercizio, ma che vanno rinviati in quanto di competenza di futuri esercizi. In sede di chiusura del bilancio consuntivo, i costi rilevati nel corso dell'esercizio sono rettificati rispettivamente con l'iscrizione di risconti attivi commisurati alla quota da rinviare alla competenza dell'esercizio successivo.

Il valore esposto nel bilancio consolidato rappresenta l'aggregazione delle voci "risconti attivi" dei bilanci consuntivi consolidati e non si rilevano ulteriori risconti attivi derivanti da consolidamento.

		STATO PATRIMONIALE CONSOLIDATO (ATTIVO)	Anno	Anno
		D) RATEI E RISCONTI	2022	2021
	1	Ratei attivi		4.965,59
	2	Risconti attivi	150.017,73	146.013,92
		TOTALE RATEI E RISCONTI D)	150.017,73	150.979,51

STATO PATRIMONIALE CONSOLIDATO PASSIVO

PATRIMONIO NETTO:

Fondo di dotazione

Il Fondo di dotazione consolidato è pari ad € 543.304.492,89.

Riserve

Le Riserve ammontano ad € 322.218.017,82

La voce Riserve di capitale comprende gli accantonamenti alle riserve: di rivalutazione, legali e altre riserve volontarie, ammontano ad € 66.399.956,19. Le riserve dei beni demaniali e altri beni indisponibili sono riserve a rettifica dei beni demaniali e indisponibili della Città Metropolitana di Palermo e sono pari ad € 110.438.622,53, la voce altre riserve indisponibili ammontano ad € 144.392.547,54 comprensive di € 1.040.724,53 accantonate per rivalutazione delle partecipazioni al 31/12/2022.

Risultato di esercizio

Il risultato di esercizio tiene conto delle rettifiche apportate in sede di consolidamento, complessivamente ammonta ad € 30.481.782,26 al netto delle imposte.

Lo schema di bilancio consolidato tiene conto degli aggiornamenti apportati dal DM 1 settembre 2021 e dal DM 2 agosto 2022. Sotto si riporta la struttura aggiornata di Patrimonio Netto.

In fase di consolidamento, poiché le società controllate appartengono alla capogruppo per quote di partecipazione ed entrano nel processo di consolidamento nella medesima proporzione, non si registrano quote di patrimonio netto di pertinenza di terzi.

		STATO PATRIMONIALE CONSOLIDATO (PASSIVO)	Anno	Anno
		A) PATRIMONIO NETTO	2022	2021
		Patrimonio netto di gruppo		
I		Fondo di dotazione	545.304.492,89	545.304.492,89
II		Riserve	321.177.293,29	278.509.814,01
	b	da capitale	66.399.956,19	66.399.956,19
	c	da permessi di costruire	0,00	0,00
	d	riserve indisponibili per beni demaniali e patrimoniali indisponibili e per i beni culturali	110.438.622,53	110.021.568,31
	e	altre riserve indisponibili	143.351.823,01	96.354.530,53
	f	Altre riserve disponibili	986.891,56	5.733.758,98
III		Risultato economico dell'esercizio	30.481.782,26	53.751.655,60
IV		Risultati economici di esercizi precedenti	50.579.348,90	47.414.346,70
V		Riserve negative per beni indisponibili	0,00	0,00
		Totale Patrimonio netto di gruppo	947.542.917,34	924.980.309,20
		Patrimonio netto di pertinenza di terzi	0,00	0,00
VI		Fondo di dotazione e riserve di pertinenza di terzi		
		Risultato economico dell'esercizio di pertinenza dei terzi		
		Totale patrimonio netto di terzi		

FONDI RISCHI ED ONERI

I Fondi per rischi ed oneri iscritti in bilancio sono stati stanziati per far fronte ad oneri, passività, perdite e debiti di esistenza certa o probabile dei quali alla data di chiusura dell'esercizio non è noto l'ammontare o la data di sopravvenienza.

Il Trattamento di fine rapporto (TFR) è calcolato in accordo con la normativa civilistica e del lavoro, in relazione alla durata del rapporto di lavoro, alla categoria ed alla remunerazione.

		B) FONDI PER RISCHI ED ONERI	2022	2021
	1	per trattamento di quiescenza	0,00	0,00
	2	per imposte	412.119,20	83.555,04
	3	altri	30.001.884,43	29.409.588,16
	4	fondo di consolidamento per rischi e oneri futuri	0,00	0,00
		TOTALE FONDI RISCHI ED ONERI (B)	30.414.003,63	29.493.143,20
		TOTALE T.F.R. (C)	1.617.201,35	1.664.291,80

DEBITI

I debiti sono iscritti al loro valore nominale o di estinzione al netto di eventuali sconti commerciali o di cassa.

		D) DEBITI (1)	2022	2021
	1	Debiti da finanziamento	46.041.689,27	47.677.663,35
	a	prestiti obbligazionari	27.486.037,92	30.271.913,54
	b	v/ altre amministrazioni pubbliche	0,00	0,00
	c	verso banche e tesoriere	16.803.133,77	15.537.358,03
	-	d verso altri finanziatori	1.752.517,58	1.868.391,78
	2	Debiti verso fornitori	38.955.619,33	20.074.334,76
	3	Acconti	63.744,96	65.432,74
	4	- Debiti per trasferimenti e contributi	592.980,40	4.917.897,18
	-	a enti finanziati dal servizio sanitario nazionale	0,00	0,00
	-	b altre amministrazioni pubbliche	34.123,80	4.144.548,30
		c imprese controllate	0,00	0,00
		d imprese partecipate	0,00	763.348,88
		e altri soggetti	558.856,60	10.000,00
	5	altri debiti	18.424.936,78	15.610.951,43
	a	tributari	1.966.866,33	1.676.727,39
	b	verso istituti di previdenza e sicurezza sociale	498.751,00	497.774,15
	c	per attività svolta per c/terzi (2)	0,00	0,00
	d	altri	15.959.299,45	13.436.449,89
		TOTALE DEBITI (D)	104.078.970,74	88.346.279,46

RATEI E RISCOINTI PASSIVI.

I ratei passivi sono rappresentati, rispettivamente, dalle quote di costi/oneri che avranno manifestazione finanziaria futura, ma che devono, per competenza, essere attribuiti all'esercizio in chiusura. Le quote di competenza dei singoli esercizi si determinano in ragione del tempo di utilizzazione delle risorse economiche il cui costo/onere deve essere imputato.

Il valore esposto nel bilancio consolidato rappresenta l'aggregazione delle voci "ratei passivi" dei bilanci consuntivi consolidati e non si rilevano ulteriori ratei passivi derivanti da consolidamento.

I **risconti passivi** rappresentati riguardano quote di ricavi che hanno avuto manifestazione finanziaria nell'esercizio, ma che vanno rinviati in quanto di competenza di futuri esercizi. In sede di chiusura del bilancio consuntivo, i ricavi rilevati nel corso dell'esercizio sono rettificati rispettivamente con l'iscrizione di risconti passivi commisurati alla quota da rinviare alla competenza dell'esercizio successivo.

Il valore esposto nel bilancio consolidato rappresenta l'aggregazione delle voci "risconti passivi" dei bilanci consuntivi consolidati.

In sede di consolidamento è stato rilevato un risconto passivo di € 3.730,00 relativo a somme incassate dalla società Palermo Energia connesse all'attività di verifica degli impianti, registrate in sede di consolidamento come ricavo e rinviato al futuro esercizio di competenza.

		STATO PATRIMONIALE CONSOLIDATO (PASSIVO)	Anno	Anno
		E) RATEI E RISCONTI	2022	2021
	1	Ratei passivi	1.889,55	8.498,42
	2	Risconti passivi	6.187.715,34	6.435.828,35
		TOTALE RATEI E RISCONTI D)	6.189.604,89	6.444.326,77

CONTO ECONOMICO

I costi ed i ricavi sono stati iscritti sulla base delle rilevazioni contabili secondo i principi della prudenza e della competenza economica, in coerenza con il Codice Civile (Art. 2423 bis) ed i principi contabili OIC. I ricavi ed i proventi, i costi e gli oneri sono iscritti nel momento in cui la prestazione viene effettivamente eseguita rispettando il criterio della competenza temporale indipendentemente dalla data di incasso o pagamento, tenendo conto della correlazione tra costi e ricavi.

Nella tabella che segue sono riportati il risultato di esercizio del bilancio consolidato dell'esercizio 2022 e del bilancio consolidato esercizio 2021 con evidenza delle variazioni intervenute.

CONTO ECONOMICO	Anno 2021 (A)	Anno 2022 (B)	Variazioni (A-B)
A) COMPONENTI POSITIVI DELLA GESTIONE	250.056.042,99	249.878.008,00	178.034,99
B) COMPONENTI NEGATIVI DELLA GESTIONE	147.784.495,24	219.415.379,56	-71.630.884,32
DIFF. FRA COMP. POSITIVI E NEGATIVI DELLA GESTIONE (A-B)	57.271.547,75	30.462.628,44	26.808.919,31
C) PROVENTI ED ONERI FINANZIARI			
<i>Proventi finanziari</i>	56.557,22	45.840,44	10.716,78
<i>Oneri finanziari</i>	673.299,52	1.138.799,04	-465.499,52
Diffrenza	-616.742,30	-1.092.958,60	476.216,30
D) RETTIFICHE DI VALORE ATTIVITA' FINANZIARIE			
<i>Rivalutazioni</i>	0	4.758.867,47	-4.758.867,47
<i>Svalutazioni</i>	2.323.060,97	273.188,11	2.049.872,86
Diffrenza	-2.323.060,97	4.485.679,36	-6.808.740,33
E) PROVENTI ED ONERI STRAORDINARI			
<i>Proventi straordinari</i>	3.527.477,77	1.554.704,53	1.972.773,24
<i>Oneri straordinari</i>	2.330.059,48	1.859.068,62	470.990,86
Diffrenza	1.197.418,29	-304.364,62	1.501.782,91
RISULTATO PRIMA DELLE IMPOSTE	55.529.162,77	33.550.985,11	21.978.177,66
<i>Imposte</i>	1.777.507,17	3.069.202,85	-1.291.695,68
RISULTATO DELL'ESERCIZIO (comprensivo della quota di pertinenza di terzi)	53.751.655,60	30.481.782,26	23.269.873,34
Risultato dell'esercizio del gruppo	53.751.655,60	30.481.782,26	23.269.873,34
Risultato dell'esercizio di pertinenza di terzi			

Nella tabella che segue sono riportati il risultato di esercizio del bilancio consolidato dell'esercizio 2022 e i principali dati aggregati del Conto Economico consolidato esercizio 2022 con evidenza delle variazioni rispetto ai dati del conto economico con la capogruppo.

CONTO ECONOMICO	Bilancio consolidato anno 2022 (A)	Bilancio Città Metropolitana di Palermo anno 2022 (B)	Variazioni (A-B)
A) COMPONENTI POSITIVI DELLA GESTIONE	249.878.008,00	214.398.832,22	35.479.175,78
B) COMPONENTI NEGATIVI DELLA GESTIONE	219.415.379,56	190.126.760,08	29.288.619,48
DIFF. FRA COMP. POSITIVI E NEGATIVI DELLA GESTIONE (A-B)	30.462.628,44	24.272.072,14	6.190.556,30
C) PROVENTI ED ONERI FINANZIARI			
<i>Proventi finanziari</i>	45.840,44	2.564,65	43.275,79
<i>Oneri finanziari</i>	1.138.799,04	123.684,24	1.015.114,80
Diffrenza	-1.092.958,60	-121.119,59	-971.839,01
D) RETTIFICHE DI VALORE ATTIVITA' FINANZIARIE			
<i>Rivalutazioni</i>	4.758.867,47	4.758.867,47	0,00
<i>Svalutazioni</i>	273.188,11	273.188,11	0,00
Diffrenza	4.485.679,36	4.485.679,36	0,00
E) PROVENTI ED ONERI STRAORDINARI			
<i>Proventi straordinari</i>	1.554.704,53	1.554.704,53	0,00
<i>Oneri straordinari</i>	1.859.068,62	1.859.068,62	0,00
Diffrenza	-304.364,09	-304.364,09	0,00
RISULTATO PRIMA DELLE IMPOSTE	33.550.985,11	28.332.267,82	5.218.717,29
<i>Imposte</i>	3.069.202,85	1.650.295,46	1.418.907,39
RISULTATO DELL'ESERCIZIO (comprensivo della quota di pertinenza di terzi)	30.481.782,26	26.681.972,36	3.799.809,90
Risultato dell'esercizio del gruppo	30.481.782,26	26.681.972,36	3.799.809,90
Risultato dell'esercizio di pertinenza di terzi			

COMPONENTI POSITIVI DELLA GESTIONE

I ricavi delle vendite e prestazioni e proventi dei servizi pubblici attengono per:

- la Società Palermo Energia s.p.a, a prestazioni effettuati in esclusiva per Ente;
- la Fondazione S. Elia, che non ha scopo di lucro, per la parte istituzionale, a contributi ricevuti da Enti pubblici e privati, mentre per la parte commerciale, alla concessione di spazi espositivi ma soprattutto alla vendita di biglietti di ingresso alle varie manifestazioni culturali/ mostre e visite guidate, altri ricavi alla vendita di cataloghi etc;
- la GESAP s.p.a, ai ricavi derivanti dalla gestione dei servizi aeroportuali;
- la Società SRR Città Metropolitana s.c.a.p.alle prestazioni di servizi resi ai Comuni nell'ambito della gestione integrato dei rifiuti.

	CONTO ECONOMICO	2022	2021
	<u>A) COMPONENTI POSITIVI DELLA GESTIONE</u>		
1	Proventi da tributi	65.840.098,39	71.214.606,73
2	Proventi da fondi perequativi	0,00	0,00
3	Proventi da trasferimenti e contributi	137.614.239,65	99.491.136,97
a	Proventi da trasferimenti correnti	66.989.399,82	66.088.191,39
b	Quota annuale di contributi agli investimenti	0,00	0,00
c	Contributi agli investimenti	70.624.839,83	33.402.945,58
4	Ricavi delle vendite e prestazioni e proventi da servizi pubblici	35.777.585,35	23.381.570,58
a	Proventi derivanti dalla gestione dei beni	1.848.251,83	1.956.180,07
b	Ricavi della vendita di beni	86.011,45	109.317,08
c	Ricavi e proventi dalla prestazione di servizi	33.843.322,07	21.316.073,43
5	Variazioni nelle rimanenze di prodotti in corso di lavorazione, etc. (+/-)	0,00	0,00
6	Variazione dei lavori in corso su ordinazione	-21.337,00	0,00
7	Incrementi di immobilizzazioni per lavori interni	63.826,39	59.346,70
8	Altri ricavi e proventi diversi	10.603.595,22	10.909.382,01
	totale componenti positivi della gestione A)	249.879.008,00	205.056.042,99

COMPONENTI NEGATIVI DELLA GESTIONE

I costi della produzione della capogruppo attengono a tutti i componenti negativi di reddito imputati per competenza relativi all'attività commerciale.

Per quanto riguarda la Fondazione Sant'Elia i costi della produzione della capogruppo attengono anche ad attività istituzionale.

	CONTO ECONOMICO	2022	2021
	<u>B) COMPONENTI NEGATIVI DELLA GESTIONE</u>		
9	Acquisto di materie prime e/o beni di consumo	1.711.173,75	1.694.053,13
10	Prestazioni di servizi	47.535.447,15	28.696.876,98
11	Utilizzo beni di terzi	7.312.606,18	6.717.365,45
12	Trasferimenti e contributi	59.359.793,92	58.656.026,47
a	Trasferimenti correnti	55.830.154,29	58.353.707,87
b	Contributi agli investimenti ad altre Amministrazioni pubb.	2.737.783,03	302.318,60
c	Contributi agli investimenti ad altri soggetti	791.856,60	0,00
13	Personale	35.948.511,77	32.455.912,77
14	Ammortamenti e svalutazioni	58.656.022,80	7.884.552,39
a	Ammortamenti di immobilizzazioni Immateriali	93.749,65	95.643,92
b	Ammortamenti di immobilizzazioni materiali	6.173.222,30	6.320.144,65
c	Altre svalutazioni delle immobilizzazioni	0,00	0,00
d	Svalutazione dei crediti	52.389.050,85	1.468.763,82
15	Variazioni nelle rimanenze di materie prime e/o beni di consumo (+/-)	19.326,05	2.541,96
16	Accantonamenti per rischi	1.117.865,04	4.980.011,96
17	Altri accantonamenti	61.135,36	1.145.678,46
18	Oneri diversi di gestione	7.693.497,54	5.521.475,67
	totale componenti negativi della gestione B)	219.415.379,56	147.784.495,24

		CONTO ECONOMICO	2022	2021
		<u>C) PROVENTI ED ONERI FINANZIARI</u>		
		Proventi finanziari		
19		Proventi da partecipazioni	0,00	0,00
	a	da società controllate	0,00	0,00
	b	da società partecipate	0,00	0,00
	c	da altri soggetti	0,00	0,00
20		Altri proventi finanziari	45.840,44	56.557,22
		Totale proventi finanziari	45.840,44	56.557,22
		Oneri finanziari		
21		Interessi ed altri oneri finanziari	1.138.799,04	673.299,52
	a	Interessi passivi	123.684,24	87.659,21
	b	Altri oneri finanziari	1.015.114,80	585.640,31
		Totale oneri finanziari	1.138.799,04	673.299,52
		Differenza	-1.092.958,60	-616.742,30
		<u>D) RETTIFICHE DI VALORE ATTIVITA' FINANZIARIE</u>		
22		Rivalutazioni	4.758.867,47	0,00
23		Svalutazioni	273.188,11	2.323.060,97
		Totale	4.485.679,36	-2.323.060,97

		CONTO ECONOMICO	2022	2021
		<u>E) PROVENTI ED ONERI STRAORDINARI</u>		
24		<u>Proventi straordinari</u>	1.554.704,53	3.527.477,77
	a	Proventi da permessi di costruire	0,00	0,00
	b	Proventi da trasferimenti in conto capitale	0,00	0,00
	c	Sopravvenienze attive e insussistenze del passivo	1.554.704,53	3.527.477,77
	d	Plusvalenze patrimoniali	0,00	0,00
	e	Altri proventi straordinari	0,00	0,00
		totale proventi	1.554.704,53	3.527.477,77
25		<u>Oneri straordinari</u>	1.859.068,62	2.330.059,48
	a	Trasferimenti in conto capitale	0,00	0,00
	b	Sopravvenienze passive e insussistenze dell'attivo	1.859.068,62	2.330.059,48
	c	Minusvalenze patrimoniali	0,00	0,00
	d	Altri oneri straordinari	0,00	0,00
		totale oneri	1.859.068,62	2.330.059,48
		Totale	-304.364,09	1.197.418,29

RISULTATO ECONOMICO

Il risultato di esercizio consolidato è pari ad € 30.481.782,26, e tiene conto delle operazioni di elisione infragruppo effettuate.

		CONTO ECONOMICO	2022	2021
		RISULTATO PRIMA DELLE IMPOSTE	33.550.985,11	55.529.162,77
26		Imposte (*)	3.069.202,85	1.777.507,17
27		RISULTATO DELL'ESERCIZIO DI GRUPPO	30.481.782,26	53.751.655,60
28		RISULTATO DELL'ESERCIZIO DI PERTINENZA DI TERZI	0,00	0,00

ORIGINALE

fascicolo _____ / _____ / _____



CITTÀ METROPOLITANA DI PALERMO
DECRETO DEL SINDACO METROPOLITANO

N. 202 del 04-09-2023

OGGETTO: Approvazione schema di Bilancio consolidato 2022

L'anno duemilaventitre, il giorno QUATTRO del mese di SETTEMBRE
in Palermo, il Sindaco Metropolitano della Città Metropolitana di Palermo, On. Prof. Roberto Lagalla,
Vista la proposta di decreto redatta dalla Direzione RAGIONERIA GENERALE Prot. n. 62405 del
01/09/2023;

Valutati i presupposti di fatto e le ragioni giuridiche a fondamento dell'adozione del presente atto in
relazione alle risultanze dell'istruttoria;

Acquisiti i pareri di regolarità tecnica e di regolarità contabile espressi dai Dirigenti competenti ai sensi
dell'art. 49 del T.U.E.L.;

Vista la legge n. 142/90 così come recepita dalla Legge Regionale n. 48/91 e successive modifiche ed
integrazioni;

Visto il T.U.E.L., approvato con D.Lgs. n. 267 del 18/08/2000 e ss.mm.ii;

Vista la L.R. n. 15 del 04/08/2015 e successive modifiche ed integrazioni;

Vista la L.R. n. 7/2019;

Ritenuto che la proposta sia meritevole di accoglimento

Attesa la propria competenza ad adottare il presente atto

DECRETA

Approvare la proposta redatta dalla Direzione Ragioneria Generale Prot. n. 62405 del 01/09/2023 con
la narrativa, motivazione e dispositivo di cui alla stessa, che si allega al presente atto per farne parte
integrante e sostanziale.

1. Di demandare alla Direzione proponente gli adempimenti consequenziali all'adozione del
presente atto.

Fatto e sottoscritto.

F.t. **Il Sindaco Metropolitano**

On. Prof. Roberto Lagalla

CERTIFICATO DI PUBBLICAZIONE

Si certifica che il presente decreto è stato pubblicato all'Albo On Line della Città Metropolitana, ai sensi dell'art. 32 della L. 18 giugno 2009 n. 69 dal _____ al _____, e che, contro lo stesso, non sono state prodotte opposizioni o rilievi.

Palermo, li _____

Il Vice Segretario Generale o suo delegato



CITTÀ METROPOLITANA DI PALERMO

DIREZIONE RAGIONERIA GENERALE

Proposta di Decreto del Sindaco Metropolitano

OGGETTO: Approvazione schema di Bilancio consolidato 2022

Il sottoscritto Responsabile E.Q., nominato con Determina Dirigenziale n. 1731 del 14/04/2023, sottopone all'esame del Sindaco Metropolitano la seguente proposta di Decreto Sindacale ed ai sensi dell'art. 6 della L.r. n. 7/2019 dichiara di non trovarsi in nessuna ipotesi di conflitto di interessi nemmeno potenziale, né in situazioni che danno luogo ad obbligo di astensione ai sensi del D.P.R. n. 62/2013 e del Codice di comportamento interno e di avere verificato che tutti i soggetti intervenuti nella istruttoria, compresi il Responsabile del Procedimento e gli incaricati/nominati a seguito di adozione del presente provvedimento, non incorrano in nessuna ipotesi di conflitto di interessi nemmeno potenziale, né in situazioni analoghe.

PREMESSO CHE:

- il decreto legislativo 23 giugno 2011, n. 118 ha dettato apposite disposizioni in materia di armonizzazione dei sistemi contabili e degli schemi di bilancio delle Regioni, degli enti locali e dei loro organismi, a norma degli articoli 1 e 2 della legge 5 maggio 2009, n. 42;
- l'art. 11-bis del D.Lgs. 118/2011 dispone che gli enti territoriali adottano lo schema di bilancio consolidato, costituito dallo stato patrimoniale consolidato, dal conto economico consolidato dalla nota integrativa corredato dalla relazione sulla gestione consolidata, e dal parere del collegio dei revisori dei conti;
- il principio contabile n. 4 relativo al bilancio consolidato è stato modificato dai D.M. 11 agosto 2017, D.M. 29 agosto 2018 e, da ultimo, dal D.M. 1 marzo 2019 decreti correttivi dell'armonizzazione contabile;

CONSIDERATO CHE:

- La Città Metropolitana di Palermo è obbligata alla redazione del bilancio consolidato entro il 30 settembre 2023, con riferimento all'esercizio 2022;
- il bilancio consolidato della Città Metropolitana di Palermo, in linea con il principio contabile di cui all'Allegato 4/4 al D.Lgs. 118/2011, deve rappresentare in modo veritiero e corretto la situazione finanziaria e patrimoniale e il risultato economico della complessiva attività svolta dall'ente attraverso le proprie articolazioni organizzative, i suoi enti strumentali e le sue società controllate e partecipate;
- in caso di mancato rispetto dei termini di approvazione del bilancio consolidato da parte della Città Metropolitana di Palermo troverà applicazione l'art. 9, comma 1-quinquies, del D.L. 113/2016, ovvero il divieto di assunzioni di personale a qualsiasi titolo, con qualsivoglia tipologia contrattuale,

Det. N. 12105 del 01/09/2023

compresi i rapporti di collaborazione coordinata e continuativa e di somministrazione, anche con riferimento ai processi di stabilizzazione in atto, fino a quando non si porterà a termine l'adempimento;

- con riferimento all'art. 65 del Regolamento di contabilità, la Città Metropolitana di Palermo ha predisposto i due elenchi distinti degli enti componenti del GAP o "Gruppo Amministrazione pubblica" e degli enti inclusi nel perimetro di consolidamento ed ha provveduto ad approvare tali documenti con Decreto del Sindaco Metropolitano n. 83 del 17/04/2023, con la conseguenza che devono essere consolidati i seguenti enti ed organismi:

Denominazione	Categoria	Tipologia di partecipazione	Società in house	Organismo titolare di affidamento diretto	% partecipazione al 31/12/2022
Palermo Energia s.p.a	Società controllate	controllata	SI	SI	100
Fondazione Sant'Elia	Enti strumentali controllati	controllata	NO	NO	100
GESAP s.p.a	Società partecipate	partecipata	NO	NO	41,337
S.R.R Area Metropolitana s.c.p.a	Società partecipate	partecipata	NO	NO	5

RICORDATO CHE:

- il bilancio consolidato è "un documento contabile a carattere consuntivo" che consente di:
- *"sopperire alle carenze informative e valutative dei bilanci degli enti che perseguono le proprie funzioni anche attraverso enti strumentali e detengono rilevanti partecipazioni in società, dando una rappresentazione, anche di natura contabile, delle proprie scelte di indirizzo, pianificazione e controllo;*
- *attribuire alla amministrazione capogruppo un nuovo strumento per programmare, gestire e controllare con maggiore efficacia il proprio gruppo comprensivo di enti e società;*
- *ottenere una visione completa delle consistenze patrimoniali e finanziarie di un gruppo di enti e società che fa capo ad un'amministrazione pubblica, incluso il risultato economico"* (par. 1 dell'Allegato 4/4 al D.Lgs. 118/2011);

RITENUTO necessario procedere all'approvazione del Bilancio Consolidato della Città Metropolitana di Palermo, esercizio 2022, costituito, come indicati dall'Allegato n.11 del D.lgs. 118/2011, dallo Stato patrimoniale consolidato, Conto economico consolidato nonché dalla relazione sulla gestione consolidata che comprende la nota integrativa, che si allegano al presente provvedimento quale parte integrante e sostanziale;

VISTO:

- l'articolo 239, comma 1, lett. d-bis), del TUEL, secondo cui l'organo di revisione predispone una relazione sulla proposta di deliberazione consiliare di approvazione del bilancio consolidato e sullo schema di bilancio consolidato, entro il termine previsto dal regolamento di contabilità e comunque non inferiore a 20 giorni, decorrente dalla trasmissione della stessa proposta approvata dall'organo esecutivo;
- lo schema allegato di bilancio consolidato per l'esercizio 2022 della Città Metropolitana di Palermo, corredato dalla relazione sulla gestione consolidata che comprende la nota integrativa;

TENUTO CONTO CHE, sulla base delle risultanze di quanto trasmesso dalle società ed organismi ricompresi nel perimetro di consolidamento su elencate e delle informazioni contabili disponibili, con riferimento all'art. 66 del Regolamento di contabilità, è stato redatto lo schema di Bilancio Consolidato per l'anno 2022 della Città Metropolitana di Palermo costituito:

- dallo **Stato Patrimoniale consolidato** (Allegato A),
le cui risultanze finali sono di seguito schematizzate:

STATO PATRIMONIALE CONSOLIDATO (ATTIVO)	
TOTALI CREDITI vs PARTECIPANTI (A)	43,60
Immobilizzazioni Immateriali	1.180.194,54
Immobilizzazioni Materiali	813.213.593,90
Immobilizzazioni Finanziarie	1.898.987,19
TOTALE IMMOBILIZZAZIONI (B)	816.292.775,63
Rimanenze	158.713,51
Crediti	62.034.389,09
Attività finanziarie che non costituiscono immobilizzi	828,39
Disponibilità liquide	212.246.654,53
TOTALE ATTIVO CIRCOLANTE (C)	274.440.585,52
RATEI E RISCONTI (D)	150.017,73
TOTALE DELL'ATTIVO	1.090.883.422,48

STATO PATRIMONIALE CONSOLIDATO (PASSIVO)	
PATRIMONIO NETTO (A)	948.583.641,87
FONDI PER RISCHI E ONERI (B)	30.414.003,63
TRATTAMENTO DI FINE RAPPORTO (C)	1.617.201,35
DEBITI (D)	104.078.970,74
RATEI E RISCONTI E CONTRIBUTI AGLI INVESTIMENTI	6.189.604,89
TOTALE DEL PASSIVO	1.090.883.422,48

- dal **Conto Economico consolidato** (Allegato B),
le cui risultanze finali sono di seguito schematizzate:

A) COMPONENTI POSITIVI DELLA GESTIONE	249.878.008,00
B) COMPONENTI NEGATIVI DELLA GESTIONE	219.415.379,56
DIFFERENZA FRA COMP. POSITIVI E NEGATIVI DELLA GESTIONE (A-B)	30.462.628,44
C) PROVENTI E ONERI FINANZIARI	-1.092.958,60
Proventi finanziari	45.840,44
Oneri finanziari	1.138.799,04
D) RETTIFICHE DI VALORE DELLE ATTIVITA' FINANZIARIE	4.485.679,36
Rivalutazioni	4.758.867,47
Svalutazioni	273.188,11
E) PROVENTI E ONERI STRAORDINARI	-304.364,09
Proventi straordinari	1.554.704,53
Oneri straordinari	1.859.068,62
RISULTATO PRIMA DELLE IMPOSTE (A+B+C+D+E)	33.550.985,11
Imposte	3.069.202,85
RISULTATO DELL'ESERCIZIO DI GRUPPO	30.481.782,26
Risultato dell'esercizio di pertinenza dei terzi	0,00

- dalla **Relazione sulla gestione consolidata** contenente la nota integrativa (Allegato C).

VISTI:

il D. Lgs. 267/00;

il D. Lgs. 23 giugno 2011, n.118 ed in particolare l'allegato 4/4;

il D.Lgs. 19 agosto 2016 n. 175, come modificato dal Decreto legislativo 16 giugno 2017, n. 100

il vigente Statuto ;

il vigente Regolamento di contabilità

riscontrate le condizioni di cui all'art.6 della L.R. 10/91, vista la Legge 142/90, vista la L.R. 48/91 che modifica ed integra l'Ordinamento Regionale degli EE.LL.

Si propone al Sindaco Metropolitano che

DECRETI

1. di approvare lo schema di bilancio Consolidato esercizio 2022, costituito dallo Stato Patrimoniale consolidato (Allegato A), Conto Economico consolidato (Allegato B), dalla Relazione sulla gestione consolidata contenente la nota integrativa (Allegato C), facenti parte integrante e sostanziale del presente atto;
2. Di dare atto che il Conto Economico consolidato si chiude con un risultato positivo pari a € 30.481.782,26 così determinato:

Risultato consolidato d'esercizio della Città Metropolitana di Palermo	32.538.416,36
Risultato consolidato d'esercizio enti partecipanti	-2.056.634,10
Risultato economico consolidato	30.481.782,26

3. Di dare atto che lo stato patrimoniale si chiude con un patrimonio netto pari a € 948.583.641,87 così determinato:

Patrimonio netto della Città Metropolitana di Palermo	943.743.107,44
Patrimonio netto enti partecipanti	38.250.999,23
Rettifiche di consolidamento	-33.410.464,80
Patrimonio netto consolidato	948.583.641,87

4. di sottoporre il presente schema di Bilancio Consolidato esercizio 2022, ad avvenuta approvazione dello stesso da parte dell'Organo Esecutivo, all'approvazione del Commissario Straordinario con i poteri del Consiglio Metropolitano in tempo utile e previa acquisizione del prescritto parere dei Revisori di cui all'art. 239 tuel., per essere approvato entro il 30 settembre p.v., evitando l'applicazione l'art. 9, comma 1-quinquies, del D.L. 113/2016

Palermo li, 01/09/2023

F.to Il Collaboratore

Giuseppe Buttitta

F.to IL Responsabile di E.Q.

Sante Emanuele Russo

Si allegano:

1. Stato Patrimoniale consolidato (Allegato A)
2. Conto Economico consolidato (Allegato B)
3. Relazione sulla gestione consolidata che comprende la Nota Integrativa (Allegato C)

PARERE DI REGOLARITA' TECNICA

Ai sensi dell'art. 147-bis del D. Lgs. 267/2000 e ss.mm.ii e del vigente Regolamento dei Controlli Interni e di Contabilità, si esprime il seguente parere di regolarità tecnica sul presente provvedimento in ordine alla legittimità, regolarità e correttezza dell'azione amministrativa e della sua conformità alla vigente normativa comunitaria, nazionale, regionale, statutaria e regolamentare:

☒ **FAVOREVOLE**

☐ **NON FAVOREVOLE**

Per i motivi di seguito riportati:

Si attesta, ai sensi dell'art. 183, comma 8, il preventivo accertamento della compatibilità del programma dei pagamenti conseguente al presente atto con le regole di finanza pubblica e la programmazione dei flussi di cassa.

Addi

01/09/2023

F.to Il Dirigente
Il Ragioniere Generale
Dott. Massimo Bonomo

PARERE DI REGOLARITA' CONTABILE

Sul presente atto si esprime, ai sensi degli artt. 49, comma 1 e 147 bis comma 1, D. Lgs. 267/2000 e ss.mm.ii e del vigente Regolamento dei Controlli Interni e di Contabilità, il seguente parere di regolarità contabile:

☒ **FAVOREVOLE**

☐ **NON FAVOREVOLE**

☐ **NON DOVUTO** in quanto non comporta riflessi diretti o indiretti sulla situazione economico-finanziaria o sul patrimonio dell'ente.

Per i motivi di seguito riportati:

Addi

01/09/2023

F.to Il Responsabile dei Servizi finanziari
Il Ragioniere Generale
Dott. Massimo Bonomo

VISTO:

Addi

01/09/2023

F.to IL SEGRETARIO GENERALE
Dott. Francesco Mario Fragale



Città Metropolitana di Palermo



BILANCIO CONSOLIDATO 2022

Allegato A

STATO PATRIMONIALE

Esercizio 2022

CONTABILITA GENERALE (DL.118)

RENDICONTO CONSOLIDATO - ex. All.n.11 al D.Lgs 118/2011

CITTA' METROPOLITANA DI PALERMO

21/08/2023

STATO PATRIMONIALE ATTIVO					
STATO PATRIMONIALE ATTIVO		2022	2021	Riferimento art.2424 CC	Riferimento DM 26/4/95
1	A) CREDITI vs.LO STATO ED ALTRE AMMINISTRAZIONI PUBBLICHE PER LA PARTECIPAZIONE AL FONDO DI DOTAZIONE	43,60	43,60	A	A
	TOTALE CREDITI vs PARTECIPANTI (A)	43,60	43,60		
	B) IMMOBILIZZAZIONI				
I	<u>Immobilizzazioni immateriali</u>			BI	BI
1	costi di impianto e di ampliamento	1.800,00	2.400,00	BI1	BI1
2	costi di ricerca sviluppo e pubblicita'	1.750,00	0,00	BI2	BI2
3	diritti di brevetto ed utilizzazione opere dell'ingegno	4.899,64	1.199,52	BI3	BI3
4	concessioni, licenze, marchi e diritti simile	0,00	0,00	BI4	BI4
5	avviamento	0,00	0,00	BI5	BI5
6	immobilizzazioni in corso ed acconti	830.429,04	1.152.505,87	BI6	BI6
9	altre	341.315,86	373.055,70	BI7	BI7
	Totale immobilizzazioni immateriali	1.180.194,54	1.529.161,09		
	<u>Immobilizzazioni materiali (3)</u>				
II 1	Beni demaniali	3.708.674,30	3.898.620,08		
1.1	Terreni	201.408,06	201.408,06		
1.2	Fabbricati	974.297,60	1.023.318,86		
1.3	Infrastrutture	1.925.968,64	2.066.893,16		
1.9	Altri beni demaniali	607.000,00	607.000,00		
III 2	Altre immobilizzazioni materiali (3)	248.296.880,18	251.658.534,66		
2.1	Terreni	0,00	0,00	BII1	BII1
a	di cui in leasing finanziario	0,00	0,00		
2.2	Fabbricati	211.022.472,85	214.700.552,79		
a	di cui in leasing finanziario	0,00	0,00		
2.3	Impianti e macchinari	473.874,73	481.260,63	BII2	BII2
a	di cui in leasing finanziario	0,00	0,00		

Esercizio 2022

CONTABILITA' GENERALE (DL.118)

RENDICONTO CONSOLIDATO - ex. All.n.11 al D.Lgs 118/2011

CITTA' METROPOLITANA DI PALERMO

21/08/2023

STATO PATRIMONIALE ATTIVO					
STATO PATRIMONIALE ATTIVO		2022	2021	Riferimento art.2424 CC	Riferimento DM 26/4/95
2.4	Attrezzature industriali e commerciali	296.138,27	225.891,71	BII3	BII3
2.5	Mezzi di trasporto	0,00	0,00		
2.6	Macchine per ufficio e hardware	109.830,82	109.663,46		
2.7	Mobili e arredi	614,75	0,00		
2.8	Infrastrutture	0,00	0,00		
2.99	Altri beni materiali	36.393.948,76	36.141.166,07		
3	Immobilizzazioni in corso ed acconti	561.208.039,42	531.608.232,15	BII5	BII5
	Totale immobilizzazioni materiali	813.213.593,90	787.165.386,89		
IV	Immobilizzazioni Finanziarie (1)				
1	Partecipazioni in	224.223,17	497.411,23	BIII1	BIII1
a	imprese controllate	0,00	0,00	BIII1a	BIII1a
b	imprese partecipate	184.223,17	12.000,00	BIII1b	BIII1b
c	altri soggetti	40.000,00	485.411,23		
2	Crediti verso	442.861,89	509.461,58	BIII2	BIII2
a	altre amministrazioni pubbliche	0,00	0,00		
b	imprese controllate	0,00	0,00	BIII2a	BIII2a
c	imprese partecipate	104.658,26	509.461,58	BIII2b	BIII2b
d	altri soggetti	338.203,63	0,00	BIII2c BIII2d	BIII2d
3	Altri titoli	1.231.902,13	32.523,54	BIII3	
	Totale immobilizzazioni finanziarie	1.898.987,19	1.039.396,35		
	TOTALE IMMOBILIZZAZIONI (B)	816.292.775,63	789.733.944,33		
	C) ATTIVO CIRCOLANTE				
I	Rimanenze	158.713,51	203.467,44	CI	CI
	Totale Rimanenze	158.713,51	203.467,44		
II	Crediti (2)				

Esercizio 2022

CONTABILITA' GENERALE (DL 118)

RENDICONTO CONSOLIDATO - ex. All.n.11 al D.Lgs 118/2011

CITTA' METROPOLITANA DI PALERMO

21/08/2023

STATO PATRIMONIALE ATTIVO					
STATO PATRIMONIALE ATTIVO		2022	2021	Riferimento art.2424 CC	Riferimento DM 26/4/95
1	Crediti di natura tributaria	919.108,20	570.492,17		
a	Crediti da tributi destinati al finanziamento della sanità	0,00	0,00		
b	Altri crediti da tributi	919.108,20	570.492,17		
c	Crediti da Fondi perequativi	0,00	0,00		
2	Crediti per trasferimenti e contributi	43.150.682,29	9.996.770,66		
a	verso amministrazioni pubbliche	39.537.637,43	7.574.022,42		
b	imprese controllate	0,00	0,00	CII2	CII2
c	imprese partecipate	1.815.120,48	1.197.522,97	CII3	CII3
d	verso altri soggetti	1.797.924,38	1.225.225,27		
3	Verso clienti ed utenti	13.148.938,26	13.201.453,64	CII1	CII1
4	Altri Crediti	4.815.660,34	54.431.835,01	CII5	CII5
a	verso l'erario	2.118.712,49	3.082.130,87		
b	per attività svolta per terzi	0,00	0,00		
c	altri	2.696.947,85	51.349.704,14		
	Totale crediti	62.034.389,09	78.200.551,48		
III	<u>ATTIVITA' FINANZIARIE CHE NON COSTITUISCONO IMMOBILIZZI</u>				
1	partecipazioni	828,39	0,00	CIII1,2,3,4,5	CIII1,2,3
2	altri titoli	0,00	828,39	CIII6	CIII5
	Totale attività finanziarie che non costituiscono immobilizzi	828,39	828,39		
IV	<u>DISPONIBILITA' LIQUIDE</u>				
1	Conto di tesoreria	194.278.029,03	169.545.962,54		
a	Istituto tesoriere	194.278.029,03	169.545.962,54		CIV1a
b	presso Banca d'Italia	0,00	0,00		
2	Altri depositi bancari e postali	17.960.253,47	9.947.125,89	CIV1	CIV1b e CIV1c
3	Denaro e valori in cassa	8.372,03	8.193,10	CIV2 e CIV3	CIV2 e CIV3

Esercizio 2022

CONTABILITA' GENERALE (DL.118)

RENDICONTO CONSOLIDATO - ex. All.n.11 al D.Lgs 118/2011

CITTA' METROPOLITANA DI PALERMO

21/08/2023

STATO PATRIMONIALE ATTIVO					
STATO PATRIMONIALE ATTIVO		2022	2021	Riferimento art.2424 CC	Riferimento DM 26/4/95
4	Altri conti presso la tesoreria statale intestati all'ente	0,00	0,00		
	Totale disponibilita' liquide	212.246.654,53	179.501.281,53		
	TOTALE ATTIVO CIRCOLANTE (C)	274.440.585,52	257.906.128,84		
	D) RATEI E RISCONTI				
1	Ratei attivi	0,00	4.965,59	D	D
2	Risconti attivi	150.017,73	146.013,92	D	D
	TOTALE RATEI E RISCONTI (D)	150.017,73	150.979,51		
	TOTALE DELL'ATTIVO (A+B+C+D)	1.090.883.422,48	1.047.791.096,28		

Esercizio 2022

CONTABILITA GENERALE (DL.118)

RENDICONTO CONSOLIDATO - ex. All.n.11 al D.Lgs 118/2011

CITTA' METROPOLITANA DI PALERMO

21/08/2023

STATO PATRIMONIALE PASSIVO

STATO PATRIMONIALE PASSIVO		2022	2021	Riferimento art.2424 CC	Riferimento DM 26/4/95
A) PATRIMONIO NETTO					
Patrimonio netto di gruppo					
I	Fondo di dotazione	545.304.492,89	545.309.172,34	AI	AI
II	Riserve	322.218.017,82	275.344.827,86		
b	da capitale	66.399.956,19	67.870.051,05	AII, AIII	AII, AIII
c	da permessi di costruire	0,00	0,00		
d	riserve indisponibili per beni demaniali e patrimoniali indisponibili e per i beni culturali	110.438.622,53	110.021.568,31		
e	altre riserve indisponibili	144.392.547,54	96.462.816,94		
f	altre riserve disponibili	986.891,56	990.391,56		
III	Risultato economico dell'esercizio	30.481.782,26	53.751.655,60	AIX	AIX
IV	Risultati economici di esercizi precedenti	50.579.348,90	47.414.346,70	AVII	
V	Riserve negative per beni indisponibili	0,00	0,00		
Totale Patrimonio netto di gruppo		948.583.641,87	921.820.002,50		
Patrimonio netto di pertinenza di terzi		0,00	0,00		
VI	Fondo di dotazione e riserve di pertinenza di terzi	0,00	0,00		
VII	Risultato economico dell'esercizio di pertinenza di terzi	0,00	0,00		
Totale Patrimonio netto di pertinenza di terzi		0,00	0,00		
TOTALE PATRIMONIO NETTO (A)		948.583.641,87	921.820.002,50		
B) FONDI PER RISCHI ED ONERI					
1	per trattamento di quiescenza	0,00	0,00	B1	B1
2	per imposte	412.119,20	83.555,04	B2	B2
3	altri	30.001.884,43	29.409.588,16	B3	B3
4	fondo di consolidamento per rischi e oneri futuri	0,00	0,00		
TOTALE FONDI RISCHI ED ONERI (B)		30.414.003,63	29.493.143,20		
C) TRATTAMENTO DI FINE RAPPORTO		1.617.201,35	1.664.291,80	C	C

Esercizio 2022

CONTABILITA' GENERALE (DL.118)

RENDICONTO CONSOLIDATO - ex. All.n.11 al D.Lgs 118/2011

CITTA' METROPOLITANA DI PALERMO

21/08/2023

STATO PATRIMONIALE PASSIVO					
STATO PATRIMONIALE PASSIVO		2022	2021	Riferimento art.2424 CC	Riferimento DM 26/4/95
	TOTALE T.F.R. (C)	1.617.201,35	1.664.291,80		
	<u>D) DEBITI (1)</u>				
1	Debiti da finanziamento	46.041.689,27	47.677.663,35		
a	prestiti obbligazionari	27.486.037,92	30.271.913,54	D1e D2	D1
b	v/ altre amministrazioni pubbliche	0,00	0,00		
c	verso banche e tesoriere	16.803.133,77	15.537.358,03	D4	D3 e D4
d	verso altri finanziatori	1.752.517,58	1.868.391,78	D5	
2	Debiti verso fornitori	38.955.619,33	20.074.334,76	D7	D6
3	Acconti	63.744,96	65.432,74	D6	D5
4	Debiti per trasferimenti e contributi	592.980,40	4.917.897,18		
a	enti finanziati dal servizio sanitario nazionale	0,00	0,00		
b	altre amministrazioni pubbliche	34.123,80	4.144.548,30		
c	imprese controllate	0,00	0,00	D9	D8
d	imprese partecipate	0,00	763.348,88	D10	D9
e	altri soggetti	558.856,60	10.000,00		
5	altri debiti	18.424.936,78	15.634.003,98	D12,D13,D14	D11,D12,D13
a	tributari	1.966.886,33	1.676.727,39		
b	verso istituti di previdenza e sicurezza sociale	498.751,00	497.774,15		
c	per attivita' svolta per c/terzi (2)	0,00	0,00		
d	altri	15.959.299,45	13.459.502,44		
	TOTALE DEBITI (D)	104.078.970,74	88.369.332,01		
	<u>E) RATEI E RISCONTI E CONTRIBUTI AGLI INVESTIMENTI</u>				
I	Ratei passivi	1.899,55	8.498,42	E	E
II	Risconti passivi	6.167.715,34	6.435.828,35	E	E
1	Contributi agli investimenti	0,00	0,00		

STATO PATRIMONIALE PASSIVO					
	2022	2021	Riferimento art.2424 CC	Riferimento DM 26/4/95	
a	da altre amministrazioni pubbliche	0,00	0,00		
b	da altri soggetti	0,00	0,00		
2	Concessioni pluriennali	0,00	0,00		
3	Altri riconti passivi	6.187.715,34	6.435.828,35		
TOTALE RATEI E RISCONTI (E)		6.189.804,89	6.444.326,77		
TOTALE DEL PASSIVO		1.090.883.422,48	1.047.791.096,28		
CONTI D'ORDINE					
(1)	impegni su esercizi futuri	0,00	59.135.288,09		
(2)	beni di terzi in uso	0,00	0,00		
(3)	beni dati in uso a terzi	0,00	0,00		
(4)	garanzie prestate a amministrazioni pubbliche	0,00	0,00		
(5)	garanzie prestate a imprese controllate	0,00	0,00		
(6)	garanzie prestate a imprese partecipate	0,00	0,00		
(7)	garanzie prestate a altre imprese	0,00	0,00		
TOTALE CONTI D'ORDINE		0,00	59.135.288,09		



Città Metropolitana di Palermo



BILANCIO CONSOLIDATO 2022

Allegato B

CONTO ECONOMICO

Esercizio 2022

CONTABILITA' GENERALE (DL 118)

RENDICONTO CONSOLIDATO - ex. All.n.11 al D.Lgs 118/2011

CITTA' METROPOLITANA DI PALERMO

21/08/2023

CONTO ECONOMICO					
CONTO ECONOMICO		2022	2021	Riferimento art.2424 CC	Riferimento DM 26/4/95
	<u>A) COMPONENTI POSITIVI DELLA GESTIONE</u>				
1	Proventi da tributi	65.840.098,39	71.214.606,73		
2	Proventi da fondi perequativi	0,00	0,00		
3	Proventi da trasferimenti e contributi	137.614.239,85	99.491.136,97		
a	Proventi da trasferimenti correnti	66.989.399,82	66.088.191,39		A5c
b	Quota annuale di contributi agli investimenti	0,00	0,00		E20c
c	Contributi agli investimenti	70.624.839,83	33.402.945,58		
4	Ricavi delle vendite e prestazioni e proventi da servizi pubblici	35.777.585,35	23.381.570,58	A1	A1a
a	Proventi derivanti dalla gestione dei beni	1.848.251,83	1.956.180,07		
b	Ricavi della vendita di beni	86.011,45	109.317,08		
c	Ricavi e proventi dalla prestazione di servizi	33.843.322,07	21.316.073,43		
5	Variazioni nelle rimanenze di prodotti in corso di lavorazione, etc. (+/-)	0,00	0,00	A2	A2
6	Variazione dei lavori in corso su ordinazione	-21.337,00	0,00	A3	A3
7	Incrementi di immobilizzazioni per lavori interni	63.826,39	59.346,70	A4	A4
8	Altri ricavi e proventi diversi	10.603.595,22	10.764.382,01	A5	A5 a e b
	TOTALE COMPONENTI POSITIVI DELLA GESTIONE (A)	249.878.008,00	204.911.042,99		
	<u>B) COMPONENTI NEGATIVI DELLA GESTIONE</u>				
9	Acquisto di materie prime e/o beni di consumo	1.711.173,75	1.694.053,13	B6	B6
10	Prestazioni di servizi	47.535.447,15	28.616.876,98	B7	B7
11	Utilizzo beni di terzi	7.312.606,18	6.717.365,45	B8	B8
12	Trasferimenti e contributi	59.359.793,92	58.591.026,47		
a	Trasferimenti correnti	55.830.154,29	58.288.707,87		
b	Contributi agli investimenti ad Amministrazioni pubb.	2.737.783,03	302.318,60		
c	Contributi agli investimenti ad altri soggetti	791.856,60	0,00		
13	Personale	35.948.511,77	32.455.912,77	B9	B9

CONTO ECONOMICO				CONTO ECONOMICO			
CONTO ECONOMICO				2022	2021	Riferimento art.2424 CC	Riferimento DM 26/4/95
14	Ammortamenti e svalutazioni		58.656.022,80	7.864.552,39	B10		B10
a	Ammortamenti di immobilizzazioni immateriali		93.749,65	95.643,92	B10a		B10a
b	Ammortamenti di immobilizzazioni materiali		6.173.222,30	6.320.144,65	B10b		B10b
c	Altre svalutazioni delle immobilizzazioni		0,00	0,00	B10c		B10c
d	Svalutazione dei crediti		52.389.050,85	1.468.763,82	B10d		B10d
15	Variazioni nelle rimanenze di materie prime e/o beni di consumo (+/-)		19.326,05	2.541,96	B11		B11
16	Accantonamenti per rischi		1.117.865,04	4.980.011,96	B12		B12
17	Altri accantonamenti		61.135,36	1.175.678,46	B13		B13
18	Oneri diversi di gestione		7.693.497,54	5.521.475,67	B14		B14
TOTALE COMPONENTI NEGATIVI DELLA GESTIONE (B)				219.415.379,56	147.639.495,24		
DIFFERENZA FRA COMP. POSITIVI E NEGATIVI DELLA GESTIONE (A-B)				30.462.628,44	57.271.547,75		
C) PROVENTI ED ONERI FINANZIARI							
Proventi finanziari							
19	Proventi da partecipazioni		0,00	0,00	C15		C15
a	da società controllate		0,00	0,00			
b	da società partecipate		0,00	0,00			
c	da altri soggetti		0,00	0,00			
20	Altri proventi finanziari		45.840,44	56.557,22	C16		C16
Oneri finanziari							
Interessi ed altri oneri finanziari							
a	Interessi passivi		123.684,24	87.659,21	C17		C17
b	Altri oneri finanziari		1.015.114,80	585.640,31			
Totale oneri finanziari				1.138.799,04	673.299,52		
Totale (C)				1.138.799,04	673.299,52		
-1.092.958,60							
-616.742,30							

Esercizio 2022

CONTABILITA' GENERALE (DL.118)

RENDICONTO CONSOLIDATO - ex. All.n.11 al D.Lgs 118/2011

CITTA' METROPOLITANA DI PALERMO

21/08/2023

CONTO ECONOMICO					
CONTO ECONOMICO		2022	2021	Riferimento art.2424 CC	Riferimento DM 26/4/95
	D) RETTIFICHE DI VALORE ATTIVITA' FINANZIARIE				
22	Rivalutazioni	4.758.867,47	0,00	D18	D18
23	Svalutazioni	273.188,11	2.323.060,97	D19	D19
	totale (D)	4.485.679,36	-2.323.060,97		
	<u>E) PROVENTI ED ONERI STRAORDINARI</u>				
24	Proventi straordinari	1.554.704,53	3.527.477,77	E20	E20
a	Proventi da permessi di costruire	0,00	0,00		
b	Proventi da trasferimenti in conto capitale	0,00	0,00		
c	Sopravvenienze attive e insussistenze del passivo	1.554.704,53	3.527.477,77		E20b
d	Plusvalenze patrimoniali	0,00	0,00		E20c
e	Altri proventi straordinari	0,00	0,00		
	totale proventi	1.554.704,53	3.527.477,77		
25	Oneri straordinari	1.859.068,62	2.330.059,48	E21	E21
a	Trasferimenti in conto capitale	0,00	0,00		
b	Sopravvenienze passive e insussistenze dell'attivo	1.859.068,62	2.330.059,48		E21b
c	Minusvalenze patrimoniali	0,00	0,00		E21a
d	Altri oneri straordinari	0,00	0,00		E21d
	totale oneri	1.859.068,62	2.330.059,48		
	Totale (E) (E20-E21)	-304.364,09	1.197.418,29		
	RISULTATO PRIMA DELLE IMPOSTE (A-B+C+D+E)	33.550.985,11	55.529.162,77		
26	Imposte (*)	3.069.202,85	1.777.507,17	22	22
27	RISULTATO DELL'ESERCIZIO (comprensivo della quota di pertinenza di terzi)	30.481.782,26	53.751.655,60	23	23
29	RISULTATO DELL'ESERCIZIO DI GRUPPO	30.481.782,26	53.751.655,60		
30	RISULTATO DELL'ESERCIZIO DI PERTINENZA DI TERZI	0,00	0,00		



Città Metropolitana di Palermo



BILANCIO CONSOLIDATO 2022

Allegato C

RELAZIONE SULLA GESTIONE E NOTA INTEGRATIVA

Bilancio Consolidato della Città Metropolitana di Palermo al 31/12/2022

Documento redatto ai sensi dell'Art. 11 bis del D. Lgs 118/2011 e ss.mm.ii.

**RELAZIONE SULLA GESTIONE E NOTA INTEGRATIVA AL BILANCIO
CONSOLIDATO 2022**

INTRODUZIONE

Il bilancio consolidato è un documento contabile di sintesi che evidenzia la situazione economica, patrimoniale, finanziaria del Gruppo Città Metropolitana di Palermo, riflette la situazione patrimoniale - finanziaria e le sue variazioni, incluso il risultato economico, di un'unica entità economico-giuridica composta da una pluralità di soggetti. Esso si incardina nel processo di riforma della contabilità pubblica che ha tra gli obiettivi l'armonizzazione dei sistemi contabili ossia la creazione di un "linguaggio comune" che riporti ad unità i dati contabili delle Pubbliche Amministrazioni.

Lo strumento del bilancio consolidato serve per soddisfare appieno l'esigenza di avere una base informativa completa per poter guidare e monitorare, in modo armonico, il gruppo metropolitano inteso come complesso economico costituito dagli organismi appartenenti al gruppo.

Il presente bilancio consolidato è stato redatto secondo gli schemi dell'allegato 11 al D.Lgs. 118/2011 ed in ottemperanza dell'allegato nr. 4/4 D.Lgs. 118/2011, "Principio contabile applicato concernente il bilancio consolidato", così come modificato ed integrato dal D.Lgs. 126/2014 e dal Decreto del Ministero dell'Economia e delle Finanze 11 agosto 2017 nonché ai Principi contabili generali civilistici emanati dall'Organismo Italiano di Contabilità (OIC), come risulta dalla presente relazione sulla gestione consolidata e nota integrativa, la quale costituisce parte integrante del bilancio consolidato medesimo.

Il prospetto di bilancio consolidato corrisponde alle risultanze delle scritture contabili regolarmente tenute dalla Città Metropolitana di Palermo e dalle società ed organismi rientranti nel perimetro di consolidamento.

Pertanto il consolidamento dei conti è stato effettuato dalla Città Metropolitana di Palermo con la sua società in house PALERMO Energia s.p.a, con la Fondazione S. Elia, con la società GES.A.P. s.p.a, con la società S.R.R. Palermo Area Metropolitana s.c.p.a.

Al fine di conseguire le risultanze del bilancio consolidato sono state apportate le relative rettifiche in sede di consolidamento, eliminando o elidendo le operazioni infragruppo, meglio specificate di seguito, per includere solamente le operazioni aventi rilevanza esterna al gruppo stesso. La presente relazione sulla gestione intende dare, pertanto, una descrizione delle realtà presenti nel gruppo

metropolitano, fare un'analisi dei dati consolidati, nonché evidenziare eventuali fatti di rilievo avvenuti all'interno del gruppo stesso.

RELAZIONE SULLA GESTIONE CONSOLIDATA

Il "Gruppo amministrazione pubblica"

Il termine "gruppo amministrazione pubblica" comprende gli enti e gli organismi strumentali, nonché le società controllate e partecipate da un'amministrazione pubblica, come stabilito dal Decreto Legislativo 118/2011 e ss.mm.ii.

Costituiscono componenti del gruppo amministrazione pubblica, così come stabilito dal citato allegato 4/4 aggiornato dal Decreto del Ministero dell'Economia e delle Finanze 11 agosto 2017 :

1) gli organismi strumentali dell'amministrazione pubblica capogruppo in quanto trattasi delle articolazioni organizzative della capogruppo stessa e, di conseguenza, già compresi nel rendiconto consolidato della capogruppo. Rientrano all'interno di tale categoria gli organismi che sebbene dotati di una propria autonomia contabile sono privi di personalità giuridica;

2) gli enti strumentali dell'amministrazione pubblica capogruppo, intesi come soggetti, pubblici o privati, dotati di personalità giuridica e autonomia contabile. A titolo esemplificativo e non esaustivo, rientrano in tale categoria le aziende speciali, gli enti autonomi, i consorzi, le fondazioni;

2.1) gli enti strumentali controllati dell'amministrazione pubblica capogruppo, come definiti dall'art. 11-ter, comma 1, costituiti dagli enti pubblici e privati e dalle aziende nei cui confronti la capogruppo:

- a) ha il possesso, diretto o indiretto, della maggioranza dei voti esercitabili nell'ente o nell'azienda;
- b) ha il potere assegnato da legge, statuto o convenzione di nominare o rimuovere la maggioranza dei componenti degli organi decisionali, competenti a definire le scelte strategiche e le politiche di settore, nonché a decidere in ordine all'indirizzo, alla pianificazione ed alla programmazione dell'attività di un ente o di un'azienda;
- c) esercita, direttamente o indirettamente la maggioranza dei diritti di voto nelle sedute degli organi decisionali, competenti a definire le scelte strategiche e le politiche di settore, nonché a decidere in ordine all'indirizzo, alla pianificazione ed alla programmazione dell'attività dell'ente o dell'azienda;
- d) ha l'obbligo di ripianare i disavanzi nei casi consentiti dalla legge, per percentuali superiori alla quota di partecipazione;
- e) esercita un'influenza dominante in virtù di contratti o clausole statutarie, nei casi in cui la legge consente tali contratti o clausole. L'influenza dominante si manifesta attraverso clausole contrattuali che incidono significativamente sulla gestione dell'altro contraente (ad esempio l'imposizione della tariffa minima, l'obbligo di fruibilità pubblica del servizio, previsione di agevolazioni o esenzioni) che svolge l'attività prevalentemente nei confronti dell'ente controllante. I contratti di servizio pubblico e di concessione stipulati con enti o aziende, che svolgono prevalentemente l'attività oggetto di tali contratti presuppongono l'esercizio di influenza dominante. L'attività si definisce prevalente se

l'ente controllato abbia conseguito nell'anno precedente ricavi e proventi riconducibili all'amministrazione pubblica capogruppo superiori all'80% dei ricavi complessivi. Non sono comprese nel perimetro di consolidamento gli enti e le aziende per i quali sia stata avviata una procedura concorsuale, mentre sono compresi gli enti in liquidazione.

2.2) gli enti strumentali partecipati di un'amministrazione pubblica, come definiti dall'art. 11-ter, comma 2, costituiti dagli enti pubblici e privati e dalle aziende nei cui confronti la capogruppo ha una partecipazione in assenza delle condizioni di cui al punto 2.1

3) le società, intese come enti organizzati in una delle forme societarie previste dal Codice civile libro V, titolo V, capi V, VI e VII (società di capitali), o i gruppi di tali società nelle quali l'amministrazione esercita il controllo o detiene una partecipazione. In presenza di gruppi di società che redigono il bilancio consolidato, rientranti nell'area di consolidamento dell'amministrazione come di seguito descritta, oggetto del consolidamento sarà il bilancio consolidato del gruppo. Non sono comprese nel perimetro di consolidamento le società per le quali sia stata avviata una procedura concorsuale, mentre sono comprese le società in liquidazione;

3.1) le società controllate dall'amministrazione pubblica capogruppo, nei cui confronti la capogruppo:

a) ha il possesso, diretto o indiretto, anche sulla scorta di patti parasociali, della maggioranza dei voti esercitabili nell'assemblea ordinaria o dispone di voti sufficienti per esercitare una influenza dominante sull'assemblea ordinaria;

b) ha il diritto, in virtù di un contratto o di una clausola statutaria, di esercitare un'influenza dominante, quando la legge consente tali contratti o clausole. L'influenza dominante si manifesta attraverso clausole contrattuali che incidono significativamente sulla gestione dell'altro contraente (ad esempio l'imposizione della tariffa minima, l'obbligo di fruibilità pubblica del servizio, previsione di agevolazioni o esenzioni) che svolge l'attività prevalentemente nei confronti dell'ente controllante. I contratti di servizio pubblico e di concessione stipulati con società, che svolgono prevalentemente l'attività oggetto di tali contratti presuppongono l'esercizio di influenza dominante.

L'attività si definisce prevalente se la società controllata abbia conseguito nell'anno precedente ricavi a favore dell'amministrazione pubblica capogruppo superiori all'80% dell'intero fatturato.

3.2) le società partecipate dell'amministrazione pubblica capogruppo, costituite dalle società a totale partecipazione pubblica affidatarie dirette di servizi pubblici locali della regione o dell'ente locale indipendentemente dalla quota di partecipazione. A decorrere dal 2019, la definizione di società partecipata è estesa alle società nelle quali la regione o l'ente locale, direttamente o indirettamente, dispone di una quota significativa di voti, esercitabili in assemblea, pari o superiore al 20 per cento, o al 10 per cento se trattasi di società quotata.

Ai fini dell'inclusione nel "gruppo dell'amministrazione pubblica" non rileva la forma giuridica né la differente natura dell'attività svolta dall'ente strumentale o dalla società.

Considerato che non risultano far parte del Gruppo Amministrazione Pubblica" Città Metropolitana di Palermo le seguenti società ed Enti:

- a) In quanto ne è stata deliberata la dismissione:
- Agenzia di programmazione e di gestione territoriale ed Ambientale valle del torto e dei Feudi srl.
 - Società di interporti spa;
- b) in quanto società partecipate non a totale partecipazione pubblica affidatarie dirette di servizi pubblici e la cui partecipazione da parte dell'Ente è inferiore al 20 per cento, per cui non rientranti tra le società partecipate di cui al paragrafo 2 del principio contabile su richiamato:
- Monreale s.r.l. (partecipazione 3,83 %), in fallimento;
 - EX.TRE.ME soc. cons. a.r.l. in liquidazione (partecipazione 0,23%).

Risultano, pertanto, rappresentate di seguito gli Enti facenti parte del Gruppo Amministrazione pubblica della Città Metropolitana di Palermo individuati con Decreto del Sindaco Metropolitano n.83 del 14/04/2023;

Tipologia	Denominazione	% partecipazione
Organismi strumentali 8 2 punto 1, All. 4/4 D.lgs 118/2011	Non presenti	//
Enti strumentali controllati 8 2 punto 2.1, All. 4/4 D.lgs 118/2011	Fondazione S. Elia	100
Enti strumentali partecipati 8 2 punto 2.2, All. 4/4 D.lgs 118/2011	Consorzio Di Gestione A.M.P. Capo Gallo Isola - Delle Femmine	40
Società partecipate 8 2 punto 3.2, All. 4/4 D.lgs 118/2011	S.R.R Area Metropolitana s.c.p.a	5
	S.R.R Palermo Provincia EST s.c.p.a	5
	S.R.R Palermo Provincia Ovest s.c.p.a	5
	CO.IN.RES in liquidazione	10
	Ecologia Ambiente in liquidazione s.p.a	10
	Alte Madonie Ambiente in liquidazione s.p.a	10
	Alto Belice Ambiente s.p.a in liquidazione	10
	GES.A.P s.p.a	41,337
Società controllate 8 2 punto 3.1, All. 4/4 D.lgs 118/2011	Palermo Energia s.p.a	100
	Esco Energy s.c.a.r.l in liquidazione	95,15

AREA DI CONSOLIDAMENTO

L'Ente, chiamato a redigere il bilancio consolidato, deve preliminarmente, individuare l'area di consolidamento, ossia l'insieme degli enti da considerarsi nel processo contabile di redazione del bilancio facendo applicazione del concetto di controllo, ossia del presupposto che determina l'insorgenza dell'onere di procedere alla relativa redazione. Dopo aver individuato l'elenco degli enti che compongono il Gruppo Città metropolitana di Palermo,

il principio contabile stabilisce che l'Amministrazione pubblica, quale Ente capogruppo, è tenuto a redigere un secondo elenco, recante gli enti da includere nel bilancio consolidato.

Nell'elaborazione di questo secondo elenco, l'Amministrazione può escludere i casi di irrilevanza che, attengono alle società ed organismi i cui bilanci presentano, per ciascuno dei seguenti parametri, una incidenza inferiore al 3% rispetto alla posizione patrimoniale, economico e finanziaria della capogruppo:

- totale dell'attivo,
- patrimonio netto,
- totale dei ricavi caratteristici.

In presenza di patrimonio netto negativo, l'irrilevanza è determinata con riferimento ai soli due parametri restanti.

La valutazione di irrilevanza deve essere formulata sia con riferimento al singolo ente o società, sia all'insieme degli enti e delle società ritenuti scarsamente significativi, in quanto la considerazione di più situazioni modeste potrebbe rilevarsi di interesse ai fini del consolidamento. Pertanto, ai fini dell'esclusione per irrilevanza, la sommatoria delle percentuali dei bilanci singolarmente considerati irrilevanti deve presentare, per ciascuno dei parametri sopra indicati, un'incidenza inferiore al 10 per cento rispetto alla posizione patrimoniale, economica e finanziaria della capogruppo. Se tali sommatorie presentano un valore pari o superiore al 10 per cento, la capogruppo individua i bilanci degli enti singolarmente irrilevanti da inserire nel bilancio consolidato, fino a ricondurre la sommatoria delle percentuali dei bilanci esclusi per irrilevanza ad una incidenza inferiore al 10 per cento.

Al fine di garantire la significatività del bilancio consolidato gli enti possono considerare non irrilevanti i bilanci degli enti e delle società che presentano percentuali inferiori a quelle sopra richiamate.

Sono considerati rilevanti gli enti e le società totalmente partecipati dalla capogruppo, le società in house e gli enti partecipati titolari di affidamento diretto da parte dei componenti del gruppo, a prescindere dalla quota di partecipazione.

La percentuale di irrilevanza riferita ai "ricavi caratteristici" è determinata rapportando i componenti positivi di reddito che concorrono alla determinazione del valore della produzione dell'ente o società controllata o partecipata al totale dei "A) Componenti positivi della gestione" dell'ente".

Con Decreto del Sindaco Metropolitano n.83 del 14/04/2023 si è proceduto ad individuare gli Enti e Società componenti il GAP della Città Metropolitana di Palermo ed il perimetro di consolidamento, ai sensi dell'allegato n. 4/4 del D.lgs 118/2011 e ss.mm.ii dal quale risulta la seguente situazione aggiornata ai dati di Bilancio 2021.

La Città Metropolitana di Palermo presenta i seguenti parametri considerati ai fini della rilevanza:

PARAMETRO	Dati Città Metropolitana di Palermo 2021
Totale dell'attivo	€ 997.998.379,90
Patrimonio Netto	€ 917.061.135,08
Totale dei ricavi caratteristici = A) Componenti positivi della gestione della Città Metropolitana di Palermo	€ 178.343.789,04

In esito all'applicazione del criterio dell' " irrilevanza " di cui all'allegato n. 4/4 del D.Lgs. 118/2011, dalla la tabella di seguito riportata, aggiornata con i dati al 31.12.2021, risulta la seguente situazione riepilogativa

GAP 2021		Dati di Bilancio 2021						
	%	Attivo	Patrimonio netto	Ricavi valore della produzione	Attivo % su Ente	PN % su Ente	Ricavi % su Ente	Inclusione perimetro di consolidamento SI/NO
Fondazione S. Elia	100	rilevante in quanto ente totalmente partecipato						SI
Consorzio di Gestione A.M.P. Capo Gallo Isola - Delle Femmine	40	N.D.	N.D.	N.D.	N.D.	N.D.	N.D.	NO
CO.IN.RES in liquid.	10	N.D.	N.D.	N.D.	N.D.	N.D.	N.D.	NO
Servizi Comunali integrati r.s.u s.p.a in liquid.	10	proc. Fallimento iscrizione 07.05.2018						NO
Ecologia Ambiente in liquid. S.p.a	10	N.D.	N.D.	N.D.	N.D.	N.D.	N.D.	NO
Alto Belice Ambiente s.p.a in liquidazione	10	proc. Fallimento iscrizione 02.01.2015						NO

Alte Madonie Ambiente in liquidazione s.p.a	10	€ 1.922.342,00	€ 429,00	€ 266.703,00	0,19	0,00	0,15	NO (irrelevante)
S.R.R Area Metropolitana s.c.p.a	5	€ 2.663.464,00	€ 197.067	€ 5.354.806,00	0,27	0,02	3,00	SI
S.R.R Palermo Provincia EST s.c.p.a	5	€ 342.755,00	€ 120.001,00	€ 757.787,00	0,03	0,01	0,42	NO (irrelevante)
S.R.R Palermo Provincia Ovest s.c.p.a	5	€ 669.489,00	€ 120.000,00	€ 1.097.568,00	0,07	0,01	0,62	NO (irrelevante)
GESAP s.p.a	41,337	€ 185.509.361,00	€ 78.274.707,00	€ 63.321.411,00	18,59	8,54	35,51	SI
Palermo Energia s.p.a	100	rilevante in quanto soc. totalmente partecipata - in house						SI
Esco Energy s.c.ar.l in liq.	95,2	N.D	N.D	N.D	N.D	N.D	N.D	NO

Dalla precedente tabella emerge che sono stati ricompresi i seguenti organismi:

- Palermo Energia s.p.a
- Fondazione Sant'Elia
- GES.A.P. s.p.a
- S.R.R. Area Metropolitana s.c.p.a

Di seguito si riportano le tabelle riassuntive delle società/organismi inclusi nel perimetro di consolidamento.

**Tabella riassuntiva
della società in house Palermo Energia s.p.a**

Denominazione:	Palermo Energia S.p.A.
Sede	Palermo via Maqueda 100
Forma giuridica:	S.p.A.
Partita IVA/ Codice Fiscale	04939480820
Capitale Sociale	€ 516.450
N° Azioni/Quote	516.450
Quota di partecipazione:	100 %
Valore sottoscritto	€ 516.450

Oggetto sociale / Finalità Istituzionali	Oggetto della società è la produzione di beni e servizi strumentali all'attività della Città Metropolitana di Palermo, nonché lo svolgimento esternalizzato di funzioni di competenza dell'Ente quali: verifica impianti termici, impianti di produzione, trasporto, distribuzione utilizzazione dell'energia elettrica da fonti rinnovabili e da rifiuti etc.
MOTIVO DELL' INCLUSIONE	Società totalmente partecipata dalla capogruppo
Metodo di consolidamento	Integrale
Compensi spettanti agli Amministratori ed ai sindaci	
Presidente del Consiglio di Amm.	€ 30.000
Collegio sindacale + Revisore Legale + O.d.v.	€ 29.909

L'Amministratore unico previsto dall'art. 8 dello Statuto è stato nominato dall' Assemblea ordinaria il 23.02.2018, l'incarico è stato rinnovato dall'Assemblea il 18.06.2021.

La società **Palermo Energia s.p.a**, rientra nel perimetro di consolidamento in quanto società totalmente partecipata, ed in house, dalla Città Metropolitana di Palermo.

**Tabella riassuntiva
Fondazione Sant'Elia**

Denominazione:	Fondazione Sant'Elia
Sede	Palermo via Maqueda 81
Forma giuridica:	Fondazione
Partita IVA/ Codice Fiscale	06251090822
Capitale Sociale	€ 250.000,00
Quota di partecipazione:	100 %
Valore sottoscritto	€ 250.000,00

Oggetto sociale / Finalità Istituzionali	Tutela e valorizzazione del patrimonio artistico, monumentale e culturale della Provincia Regionale di Palermo oggi Città Metropolitana. La Fondazione organizza mostre, convegni, seminari, ricerche e, in generale, qualsiasi iniziativa che abbia a riferimento il patrimonio artistico, monumentale e culturale del territorio provinciale.
MOTIVO DELL' INCLUSIONE	Ente strumentale totalmente partecipato dalla capogruppo
Metodo di consolidamento	Integrale
Compensi spettanti agli Amministratori ed al Revisore unico	
Amministratori	€ 0,00
Revisore unico	€ 3.000,00 incluso IVA e c.p.a

La Fondazione S. Elia rientra nel perimetro di consolidamento in quanto società totalmente partecipata.

Tabella riassuntiva

GES.A.P. s.p.a

Denominazione:	GES.A.P. s.p.a
Sede	Aeroporto Civile " Falcone Borsellino"- Punta Raisi- Cinisi-(Palermo)
Forma giuridica:	s.p.a
Partita IVA/ Codice Fiscale	03244190827
Capitale Sociale	€ 66.850.027
Quota di partecipazione:	41,337%
Valore sottoscritto	27.633.795,66
Oggetto sociale / Finalità Istituzionali	Sviluppo progettazione, realizzazione, adeguamento, gestione, manutenzione ed uso degli impianti e delle infrastrutture per l'esercizio dell'attività aeroportuale

MOTIVO DELL' INCLUSIONE	rientra nel perimetro di consolidamento in considerazione che presenta una incidenza superiore al 3% rispetto alla posizione patrimoniale, economico e finanziaria della capogruppo.
Metodo di consolidamento	Società partecipata - Metodo proporzionale
Compensi spettanti agli Amministratori ed al Collegio Sindacale	
Amministratori	€ 153.038,60
Collegio Sindacale	

Tabella riassuntiva

S.R.R. Palermo Area Metropolitana s.c.p.a. in liquidazione

Denominazione:	S.R.R. Palermo Area Metropolitana s.c.p.a.
Sede	Piazza Pretoria 1 90133 Palermo (PA)
Forma giuridica:	Consorzio
Partita IVA/ Codice Fiscale	05161250823
Capitale Sociale	€ 120.000
Quota di partecipazione:	5%
Valore sottoscritto	€ 6.000,00
Oggetto sociale / Finalità Istituzionali	Altre attività di risanamento e altri servizi di gestione dei rifiuti
MOTIVO DELL' INCLUSIONE	rientra nel perimetro di consolidamento in considerazione che presenta una incidenza superiore al 3% rispetto alla posizione patrimoniale, economico e finanziaria della capogruppo.

Metodo di consolidamento

Società partecipata. Metodo proporzionale

Compensi spettanti agli Amministratori ed al Collegio Sindacale

Amministratori

Collegio Sindacale

€ 26.000

NOTA INTEGRATIVA

Il presente documento è redatto in conformità con la disciplina delle seguenti norme e principi contabili:

- Decreto legislativo del 23.6.2011 n.118, che detta le disposizioni sull'armonizzazione dei sistemi contabili per Regioni, province ed Enti Locali, prevedendo nuovi schemi di Bilancio Consolidato con i propri enti ed organismi strumentali, aziende, società controllate e partecipate ed altri organismi controllati;
- Decreto del Presidente del Consiglio dei Ministri del 28.12.2011 che ha definito le metodologie comuni ed i principi contabili da applicarsi, nonché i relativi schemi di bilancio, compresi quelli riferiti al Bilancio Consolidato;
- Testo Unico degli enti locali, ed in particolare l'art. 147 quater, aggiornato dal D. Lgs 10 agosto 2014 n. 126, che definisce il regime dei controlli sulle società partecipate non quotate e indica il bilancio consolidato quale strumento contabile per la rilevazione secondo la competenza economica, dei risultati complessivi della gestione dell'ente locale e delle società partecipate.
- Testo Unico degli Enti Locali ed in particolare l'art. 233 bis rubricato "Bilancio consolidato" il quale disciplina in modo specifico la normativa di riferimento per la redazione del Bilancio Consolidato.
- D. Lgs. 139/2015 recante modifiche ed integrazioni della normativa inerente il Bilancio consolidato.

CRITERI DI FORMAZIONE

Con Decreto del Sindaco Metropolitano n.83 del 14/04/2023 sono stati individuati gli Enti e le società componenti il Gruppo Amministrazione Pubblica ed il perimetro di consolidamento del Gruppo.

Tenuto conto, dei coefficienti di irrilevanza ai fini del consolidamento, il bilancio Consolidato del gruppo è composto dal bilancio della Città Metropolitana di Palermo (Capogruppo) e dal bilancio della seguenti enti/ società:

- Palermo Energia s.p.a.
- Fondazione Sant'Elia,
- GESAP s.p.a,
- SRR Palermo Area Metropolitana s.c.p.a.

Il Bilancio consolidato è composto dallo schema di Stato Patrimoniale e di Conto Economico, ad essi è allegata la Relazione sulla gestione consolidata contenente la presente Nota integrativa.

Palermo Energia s.p.a.

La società Palermo Energia S.p.A. è interamente partecipata dalla Città Metropolitana di Palermo e gestisce, mediante affidamento in house providing servizi strumentali alle finalità dell'Ente; i rapporti gestionali avvengono esclusivamente con l'Ente.

Il bilancio di esercizio 2022 della Società Palermo Energia s.p.a. è stato approvato dall'Assemblea dei Soci in data 26.06.2023 ed indica un risultato positivo di gestione.

Il metodo di consolidamento adottato, come già accennato, è il "Metodo integrale" in quanto società controllata nella misura del 100%,

Fondazione Sant'Elia

La Fondazione Sant'Elia è un ente strumentale che ha per oggetto la tutela e valorizzazione del patrimonio artistico, monumentale e culturale della Città Metropolitana di Palermo organizza mostre, convegni, seminari, ricerche e, in generale, qualsiasi iniziativa che abbia a riferimento il patrimonio artistico, monumentale e culturale del territorio provinciale.

Il bilancio di esercizio 2022 è stato approvato dal C.d.A. con delibera n.1 nella seduta del 05/04/2023 ed indica un risultato di esercizio positivo.

Il metodo di consolidamento adottato è il "Metodo integrale" in quanto Ente strumentale controllato nella misura del 100%.

GES.A.P. s.p.a

La Ges.A.P s.p.a., società partecipata per il 41,337% dalla Città Metropolitana di Palermo, ha per oggetto lo sviluppo la progettazione, la realizzazione, l'adeguamento, gestione, la manutenzione ed uso degli impianti e delle infrastrutture per l'esercizio dell'attività aeroportuale; la sua attività è rivolta a terzi e non fornisce servizi all'Ente.

Il Bilancio di esercizio è stato approvato dall'Assemblea dei soci in data 10.07.2023 ed indica un risultato positivo di gestione.

Il metodo di consolidamento adottato è il metodo proporzionale, in quanto la città Metropolitana di Palermo possiede il 41,337% del capitale sociale.

SRR Palermo Area Metropolitana s.c.p.a.

Le Società Area Metropolitana s.c.p.a ha per oggetto la gestione integrata dei rifiuti solidi e urbani. E' la più grande SRR della Sicilia, al servizio della Città di Palermo e di altri 19 comuni, con un bacino d'utenza pari a circa 1.000.000 di abitanti.

L'Ente partecipa, al 5% del capitale sociale e, per statuto, alle spese generali di amministrazione in proporzione alla quota posseduta.

Il Bilancio di esercizio è stato approvato dall'Assemblea dei soci in data 07.02.2023 ed indica un risultato di gestione pari a zero.

La data di chiusura dei bilanci dell'Ente, delle società/enti ricompresi nell'area di consolidamento è il 31 dicembre di ciascun anno.

PRINCIPI E CRITERI CONSOLIDAMENTO

Applicando le percentuali di consolidamento sopra descritte per ciascuna società/ente, si è proceduto come segue:

- assunzione totale delle attività, delle passività e dei componenti di conto economico del bilancio da consolidare per quanto riguarda la società Palermo Energia e la Fondazione Sant'Elia;
- assunzione proporzionale delle attività, delle passività e dei componenti di conto economico del bilancio da consolidare nella misura del 41,337% per la società Ges.A.P. s.p.a e nella misura del 5% per le società SRR Palermo Area Metropolitana s.c.p.a..
- eliminazione od elisione dei saldi e delle operazioni intercorse tra l'Ente capogruppo e le società da consolidare;
- eliminazione od elisione del conto partecipazione della società partecipante contro il patrimonio netto della società partecipata. Se l'eliminazione della partecipazione determina una differenza positiva, questa è attribuita, ove possibile, alle attività della controllata. Qualora invece sia negativa, la stessa viene portata in aumento del patrimonio netto del Gruppo ed allocata alla riserva di consolidamento ed alle altre riserve;
- non è stato necessario esporre quote di patrimonio netto e di risultato d'esercizio di competenza di azionisti terzi poiché il capitale delle società/organismi Palermo Energia e fondazione Sant'Elia è a totale partecipazione dell'Ente; per le altre Società avendo utilizzato il metodo proporzionale non è stato necessario evidenziare il patrimonio e il risultato di esercizio di pertinenza dei terzi;
- non si è resa necessaria l'eliminazione dei dividendi perché non distribuiti nell'esercizio.

Per i principi contabili di consolidamento si fa riferimento ai dettami dell'Osservatorio sulla Finanza e Contabilità degli Enti Locali.

In particolare:

- i bilanci utilizzati per il consolidamento sono redatti con riferimento al termine dell'anno solare;
- i saldi e le operazioni infra-gruppo sono eliminati in sede di redazione del bilancio consolidato;
- l'informativa supplementare è costituita dalla presente parte introduttiva contenente anche i dati aggiuntivi richiesti dai principi e costituenti la nota integrativa e relazione sulla gestione;
- è stato individuato per ciascun soggetto il metodo di consolidamento adottato, la sede, il capitale sociale, le quote possedute e la percentuale dei voti spettanti in assemblea;
- sono stati indicati i saldi e le operazioni infra-gruppo eliminate in sede di consolidamento, in particolare le ragioni delle variazioni più significative intervenute nella consistenza delle voci dell'attivo e del passivo;

- è stato rispettato il principio di competenza economica;
- gli schemi contabili costituiti dal Conto Economico e Stato Patrimoniale attivo e Stato Patrimoniale passivo sono quelli indicati dal DPCM del 24.11.2011 (allegato n. 11).

OPERAZIONI DI CONSOLIDAMENTO

Adeguamento del valore delle partecipazioni della capogruppo al valore del patrimonio netto ed elisione con le voci di patrimonio netto delle partecipate.

Il Bilancio consolidato del Gruppo Città Metropolitana di Palermo, è stato determinato aggregando le poste dei rispettivi bilanci dei soggetti inseriti nel gruppo di consolidamento e procedendo alla scritture di rettifica e di elisione delle operazioni infra-gruppo.

Tali operazioni si rendono necessarie al fine di considerare il gruppo come un'unica entità economica patrimoniale e dare quindi rilevanza alle sole operazioni effettuate con i terzi che hanno influenzato il risultato economico ed il patrimonio netto integrato.

Si è infine proceduto all'elisione, dal conto "partecipazione" dell'Ente, della quota di capitale sociale e delle riserve di capitale delle partecipate da consolidare.

Con Delibera della Conferenza Metropolitana n. 05 del 28/07/2023, la Città Metropolitana di Palermo, ha approvato il rendiconto della gestione 2022. Poiché le partecipazioni iscritte in bilancio sono valutate con il metodo del patrimonio netto e che le approvazioni dei bilanci delle società partecipate da consolidate sono successive alla data dell'elaborazione del rendiconto dell'Ente, non è stato possibile aggiornare il valore delle partecipazioni in sede di rendiconto 2022, pertanto, al fine di una corretta applicazione dei principi contabili, si è rilevata una differenza di consolidamento tra partecipazioni possedute e patrimonio netto delle società partecipate. Considerato che la differenza di consolidamento è imputabile ad una momentanea indisponibilità di dati si è proceduto, in fase di consolidamento, alla registrazione delle scritture in partita doppia di adeguamento delle partecipazioni al valore del patrimonio netto e successivamente si è proceduto alla elisione delle partite reciproche (partecipazioni e patrimonio netto).

Nelle tabelle "A" "B" "C" a seguire si evidenziano le operazioni di consolidamento ed elisione delle partecipazioni/ patrimoni netti effettuate.

Elisione dei crediti e debiti reciproci e dei costi e dei ricavi reciproci

Accertata l'esistenza di varie partite di credito e di debito appostate nel bilancio delle partecipate, se ne è cercata corrispondenza nel bilancio dell'Ente capogruppo. È stato quindi appurato che alcune poste di credito nei confronti delle partecipate potevano essere individuate nel bilancio dell'Ente dato che il sistema generale di rilevazione dei crediti viene alimentato esclusivamente a mezzo accertamento delle entrate. Di contro, l'Ente ha determinato il complesso dei debiti sorti a mezzo delle determinazioni a

favore delle partecipate e gestito sul sistema degli impegni, espressi come debiti verso fornitori e altri debiti. La rilevazione complessiva ha individuato il complesso delle partite di debito/credito reciproche. Là dove si è riscontrato discordanza tra le partite debito/credito, al fine di consentire la completa elisione delle partite si è proceduto ad una sistemazione contabile, tali operazioni sono state riepilogate nella tabella "D".

Analogamente si è proceduto ad elidere le partite economiche di costi e ricavi tabella "E".

DETTAGLIO DELLE OPERAZIONI EFFETTUATE

Le tabelle a seguire illustrano dettagliatamente le operazioni di consolidamento effettuate.

Il metodo adottato per la valutazione delle società partecipate è il metodo del patrimonio netto.

Come già rilevato alla data di approvazione del rendiconto della Città Metropolitana di Palermo 2022, non erano ancora disponibili i dati di bilancio delle società partecipate, pertanto in sede di bilancio consolidato si è proceduto alla rivalutazione/svalutazione del valore delle partecipazioni (tabella A), alle conseguenti scritture di rettifica tabella (tabella B) ed alle successive scrittura di elisione (tabella C).

Tabella (A) Determinazione del valore delle partecipazioni con il metodo del patrimonio netto al 31/12/2022						
	Valore della Partecipazione al 31/12/2021	Rettifiche varie per rivalutazione	Risultato di esercizio al 31/12/2022	- Utile da distribuire	(+/-) Differenza di valutazione	Valore della partecipazione al 31/12/2022
SOCIETÀ ED ORGANISMI CONTROLLATI						
Palermo Energia spa	675.423,00		241.229,00		241.229,00	916.652,00
SOCIETÀ ED ORGANISMI PARTECIPATI						
GES.A.P. spa	32.356.415,63	1.030.502,48	3.541.115,90		4.571.618,38	36.928.034,01
Fondazione Sant'Elia	368.773,00	10.222,00	17.465,00		27.687,00	396.460,00
ALTRI SOGGETTI						
SRR Area Metropolitana scpa	9.853,15					9.853,15
Totale	33.410.464,78	1.040.724,48	3.799.809,90		4.840.534,38	38.250.999,16

Tabella (B) Scritture di consolidamento delle partecipazioni (adeguamento del valore al patrimonio netto al 31/12/2022)		
Partecipazioni in imprese controllate	241.229,00	
Imprese partecipate	4.599.305,38	
Altri soggetti		
Riserve indisponibili		1.040.724,48
Risultato di esercizio		3.799.809,90
Totale a pareggio	4.840.534,38	4.840.534,38

Tabella (C) Elisione infragruppo delle partecipazioni e patrimonio netto				
Patrimonio netto enti partecipanti	Capitale sociale	Riserve	Risultati esercizi precedenti	Totale
Palermo Energia	-516.450,00	-158.973,00		-675.423,00
Fondazione Sant'Elia	-250.000,00	-115.025,00	-101.772,00	-378.995,00

GESAP	-27.633.795,66	-5.753.122,47	-33.386.918,15
SRR Area Metropolitana	-6.000,00	-3.853,20	-9.853,20
Totale	-28.406.245,66	-1.831.912,42	-34.538.991,33
Elisione delle partecipazioni			-34.538.991,33
Patrimonio Netto			-34.538.991,33

Nella (tabella D) vengono esplicitate le scritture di elisione relative alle partite creditorie e debitorie infragruppo.

Tabella (D)	
Elisione delle partite infragruppo - crediti e debiti	
Crediti della capogruppo	-3.730,00
Debiti della società Palermo Energia spa	-3.730,00
Elisione delle partite infragruppo - debiti e crediti	
Debiti della capogruppo	-1.773.872,00
Crediti della società Palermo Energia spa	-1.540.872,00
Crediti della Fondazione Sant'Elia	-233.000,00

Le operazioni di consolidamento crediti/debiti riguardano rapporti creditori e debitori che la capogruppo intrattiene sia con la società Palermo Energia spa, la cui produzione di beni e servizi sono strumentali all'attività della società capogruppo che con Fondazione Sant'Elia relativi a debiti da trasferimenti istituzionali nonché a debiti per contributi di supporto all'attività della Fondazione.

I crediti vantati dalla capogruppo di € 3.730,00 riguardano somme incassate dalla società Palermo Energia connesse all'attività di verifica degli impianti e non ancora versati, pertanto si è proceduto, in sede di consolidamento, ad effettuare la scrittura relativa all'accertamento del credito e alla successivamente all'elisione delle rispettive partite creditorie/debitorie. Poiché la registrazione effettuata ha generato una variazione economica positiva di competenza dell'esercizio successivo, in sede di scritture di assestamento è stato rilevato un risconto passivo di € 3.730,00.

I debiti della capogruppo di € 1.773.872,00 riguardano per € 1.540.872,00 debiti nei confronti della società Palermo Energia per i servizi affidati in convenzione ed € 233.000,00 per trasferimenti e contributi alla Fondazione Sant'Elia.

Per quanto riguarda la società per la gestione aeroportuale GES.A.P spa la capogruppo non intrattiene alcun rapporto commerciale con la partecipata, lo stesso dicasi per la SRR Area Metropolitana s.c.a.r.l. di cui la capogruppo possiede una quota ex legge pari al 5% del capitale sociale.

Nella (tabella E) vengono esplicitate le scritture di elisione relative ai componenti positivi/negativi di reddito.

Tabella (E)	
Elisione delle partite infragruppo - costi/ricavi	
Prestazioni di servizi	-5.623.444,00
Trasferimenti correnti	-233.000,00
Ricavi e proventi dalla prestazione di servizi	-5.623.444,00
Altri ricavi e proventi diversi	-233.000,00

La società Palermo Energia spa è una società in house il cui capitale sociale è interamente posseduto dalla capogruppo, la totalità dei ricavi conseguiti pari a € 5.623.444,00 riguarda i servizi svolti in convenzione con la capogruppo.

La Fondazione Sant'Elia svolge attività di promozione artistico - culturale, nel corso dell'esercizio 2022 la società capogruppo ha effettuato trasferimenti istituzionali per € 200.000,00 per l'esercizio dell'attività, inoltre ha finanziato la manifestazione organizzata dalla fondazione I LOVE LEGO, con un contributo di € 33.000,00. In fase di consolidamento si è proceduto all'elisione di tali componenti come illustrato dalla "Tabella E"

Il dettaglio delle voci relative alle componenti positive di reddito per le quali sono state operate elisioni di importo significativo è riportato nella seguente tabella:

<i>Componenti positivi</i>	<i>Valori da consolidamento*</i>	<i>Elisioni</i>	<i>Valore in Bilancio consolidato 2022</i>
Ricavi e proventi dalla prestazione di servizi	5.623.444,00	-5.623.444,00	0,00
Altri ricavi e proventi diversi	389.911,00	-233.000,00	156.911,00
Totale	6.013.355,00	-5.856.444,00	156.911,00

Il dettaglio delle voci relative alle componenti negative di reddito per le quali sono state operate elisioni di importo significativo è riportato nella seguente tabella:

<i>Componenti negativi</i>	<i>Valori da consolidamento*</i>	<i>Elisioni</i>	<i>Valore in Bilancio consolidato 2022</i>
Prestazioni di servizi	35.791.797,43	-5.623.444,00	30.168.353,43
Trasferimenti correnti	56.063.154,29	-233.000,00	55.830.154,29
Totale	91.854.951,72	-5.856.444,00	85.998.507,72

CRITERI DI VALUTAZIONE APPLICATI

Per i criteri di valutazione delle poste di bilancio si rinvia alle note integrative dei rispettivi bilanci.

Ai fini del consolidamento per tutti i valori esposti nel conto economico e nello stato patrimoniale, si è proceduto alla sommatoria delle singole poste contabili esposte in bilancio dai singoli soggetti del consolidamento.

I valori sono quantificati sulla base della disciplina civilistica e fiscale di volta in volta vigente.

NOTA ESPLICATIVA DELLE POSTE DI BILANCIO CONSOLIDATO

STATO PATRIMONIALE CONSOLIDATO ATTIVO

IMMOBILIZZAZIONI:

Immobilizzazioni immateriali

Le immobilizzazioni immateriali sono valutate al costo di acquisto o di produzione interna, comprensivo degli oneri accessori. Sono ammortizzate secondo un piano di ammortamento stabilito in relazione alla loro residua possibilità di utilizzazione. La loro rappresentazione a bilancio è al netto degli ammortamenti imputati.

Nel caso in cui, indipendentemente dall'ammortamento già contabilizzato, risulti una perdita durevole di valore, l'immobilizzazione immateriale viene svalutata in modo corrispondente.

STATO PATRIMONIALE CONSOLIDATO (ATTIVO)			Anno 2022	Anno 2021
		B) IMMOBILIZZAZIONI		
I		Immobilizzazioni immateriali		
	1	costi di impianto e di ampliamento	1.800,00	2.400,00
	2	costi di ricerca sviluppo e pubblicità	1750,00	0,00
	3	diritti di brevetto ed utilizzazione opere dell'ingegno	4.899,64	1.199,52
	4	concessioni, licenze, marchi e diritti simile	0,00	0,00
	5	avviamento	0,00	0,00
	6	immobilizzazioni in corso ed acconti	830.429,04	1.052.505,87
	9	altre	341.315,86	394.033,00
		Totale immobilizzazioni immateriali	1.180.194,54	1.529.161,09

Immobilizzazioni materiali

Le immobilizzazioni materiali sono valutate al costo di acquisto o di produzione interna, comprensivo degli oneri accessori di diretta imputazione. Sono ammortizzate secondo un piano di ammortamento stabilito in relazione alla loro residua possibilità di utilizzazione. La loro rappresentazione a bilancio è al netto degli ammortamenti imputati.

STATO PATRIMONIALE CONSOLIDATO (ATTIVO)			Anno 2022	Anno 2021
		Immobilizzazioni materiali (3)		
II	1	Beni demaniali	3.708.674,30	3.898.620,08
	1.1	Terreni	201.408,06	201.408,06
	1.2	Fabbricati	974.297,60	1.023.318,86
	1.3	Infrastrutture	1.925.968,64	2.066.893,16
	1.9	Altri beni demaniali	607.000,00	607.000,00
III	2	Altre immobilizzazioni materiali (3)	248.296.880,18	251.658.534,66

2.1		Terreni	0,00	0,00
	a	di cui in leasing finanziario	0,00	0,00
2.2		Fabbricati	211.022.472,85	214.700.552,79
	a	di cui in leasing finanziario	0,00	0,00
2.3		Impianti e macchinari	473874,73	481.260,63
	a	di cui in leasing finanziario	0,00	0,00
2.4		Attrezzature industriali e commerciali	296.138,82	225.891,71
2.5		Mezzi di trasporto	0,00	0,00
2.6		Macchine per ufficio e hardware	109.830,82	109.663,46
2.7		Mobili e arredi	614,75	0,00
2.8		Infrastrutture	0,00	0,00
2.99		Altri beni materiali	36.393.948,76	36.141.166,07
3		Immobilizzazioni in corso ed acconti	561.208.039,42	531.608.232,15
		Totale immobilizzazioni materiali	813.213.593,90	787.165.386,89

Immobilizzazioni finanziarie

Le partecipazioni in imprese controllate e partecipate sono valutate in base al metodo “ del patrimonio netto” Le poste iscritte in attivo delle immobilizzazioni finanziarie sono al netto delle scritture di elisione con il patrimonio netto

		STATO PATRIMONIALE CONSOLIDATO (ATTIVO)	Anno 2022	Anno 2021
IV		Immobilizzazioni Finanziarie (1)		
	1	Partecipazioni in		
	a	imprese controllate	0,00	0,00
	b	imprese partecipate	184.223,17	12.000,00
	c	altri soggetti	40.000,00	489.159,23
	2	Crediti verso		
	a	altre amministrazioni pubbliche	0,00	0,00
	b	imprese controllate	0,00	0,00
	c	imprese partecipate	104.658,26	509.461,58
	d	altri soggetti	338.203,63	0,00
	3	Altri titoli	1.231.902,13	32.523,54
		Totale immobilizzazioni finanziarie	1.898.987,63	4.199.703,05

ATTIVO CIRCOLANTE:**Rimanenze**

Per i quanto riguarda la valutazione delle rimanenze si rinvia alle note integrative dei rispettivi bilanci.

		STATO PATRIMONIALE CONSOLIDATO (ATTIVO)	Anno	Anno
			2022	2021
I		Rimanenze	158.713,51	203.467,44
		Totale	158.713,51	203.467,44

Crediti

I crediti sono iscritti al Valore Nominale rettificato del fondo svalutazione crediti, con lo scopo di allineare il valore nominale a quello di presunto realizzo.

		STATO PATRIMONIALE CONSOLIDATO (ATTIVO)	Anno	Anno
			2022	2021
II		Crediti (2)		
	1	Crediti di natura tributaria	919.108,20	570.492,17
	a	Crediti da tributi destinati al finanziamento della sanità		
	b	Altri crediti da tributi	919.108,20	570.492,17
	c	Crediti da Fondi perequativi	0,00	0,00
	2	Crediti per trasferimenti e contributi	43.150.682,29	9.996.770,66
	a	verso amministrazioni pubbliche	39.537.637,43	7.574.022,42
	b	imprese controllate	0,00	0,00
	c	imprese partecipate	1.815.120,48	1.197.522,97
	d	verso altri soggetti	1.797.924,38	1.225.225,27
	3	Verso clienti ed utenti	13.148.938,26	13.201.453,64
	4	Altri Crediti	4.715.660,34	54.408.782,46
	a	verso l'erario	2.118.712,49	3.082.130,87
	b	per attività svolta per c/terzi	0,00	0,00
	c	altri	2.696.947,85	51.326.651,59
		Totale crediti	62.034.389,09	78.177.498,93

Disponibilità Liquide

Le disponibilità liquide sono iscritte al loro valore nominale o al loro effettivo importo. I crediti verso le banche, derivanti dai depositi o conti correnti, vengono iscritti in bilancio al valore nominale che coincide con il valore di presumibile realizzo. I valori bollati in cassa e il denaro sono valutati al valore nominale.

		STATO PATRIMONIALE CONSOLIDATO (ATTIVO)	Anno	Anno
			2022	2021
IV		DISPONIBILITA' LIQUIDE		
	1	Conto di tesoreria		
	a	Istituto tesoriere	194.278.029,03	169.545.962,54
	b	presso Banca d'Italia		0,00

	2	Altri depositi bancari e postali	17.960.253,47	9.947.125,89
	3	Denaro e valori in cassa	8.372,03	8.193,10
	4	Altri conti presso la tesoreria statale intestati all'ente	0,00	0,00
		Totale disponibilità liquide	212.246.654,53	179.501.281,53

RATEI E RISCONTI ATTIVI

I ratei attivi sono rappresentati, rispettivamente, dalle quote di ricavi/proventi che avranno manifestazione finanziaria futura, ma che devono, per competenza, essere attribuiti all'esercizio in chiusura. Le quote di competenza dei singoli esercizi si determinano in ragione del tempo di utilizzazione delle risorse economiche il cui ricavo/provento deve essere imputato.

Il valore esposto nel bilancio consolidato rappresenta l'aggregazione delle voci "ratei attivi" dei bilanci consuntivi consolidati e non si rilevano ulteriori ratei attivi derivanti da consolidamento.

I risconti attivi rappresentati riguardano quote di costi che hanno avuto manifestazione finanziaria nell'esercizio, ma che vanno rinviati in quanto di competenza di futuri esercizi. In sede di chiusura del bilancio consuntivo, i costi rilevati nel corso dell'esercizio sono rettificati rispettivamente con l'iscrizione di risconti attivi commisurati alla quota da rinviare alla competenza dell'esercizio successivo.

Il valore esposto nel bilancio consolidato rappresenta l'aggregazione delle voci "risconti attivi" dei bilanci consuntivi consolidati e non si rilevano ulteriori risconti attivi derivanti da consolidamento.

		STATO PATRIMONIALE CONSOLIDATO (ATTIVO)	Anno	Anno
		D) RATEI E RISCONTI	2022	2021
	1	Ratei attivi		4.965,59
	2	Risconti attivi	150.017,73	146.013,92
		TOTALE RATEI E RISCONTI D)	150.017,73	150.979,51

STATO PATRIMONIALE CONSOLIDATO PASSIVO**PATRIMONIO NETTO:****Fondo di dotazione**

Il Fondo di dotazione consolidato è pari ad € 543.304.492,89.

Riserve

Le Riserve ammontano ad € 322.218.017,82

La voce Riserve di capitale comprende gli accantonamenti alle riserve: di rivalutazione, legali e altre riserve volontarie, ammontano ad € 66.399.956,19. Le riserve dei beni demaniali e altri beni indisponibili sono riserve a rettifica dei beni demaniali e indisponibili della Città Metropolitana di Palermo e sono pari ad € 110.438.622,53, la voce altre riserve indisponibili ammontano ad € 144.392.547,54 comprensive di € 1.040.724,53 accantonate per rivalutazione delle partecipazioni al 31/12/2022.

Risultato di esercizio

Il risultato di esercizio tiene conto delle rettifiche apportate in sede di consolidamento, complessivamente ammonta ad € 30.481.782,26 al netto delle imposte.

Lo schema di bilancio consolidato tiene conto degli aggiornamenti apportati dal DM 1 settembre 2021 e dal DM 2 agosto 2022. Sotto si riporta la struttura aggiornata di Patrimonio Netto.

In fase di consolidamento, poiché le società controllate appartengono alla capogruppo per quote di partecipazione ed entrano nel processo di consolidamento nella medesima proporzione, non si registrano quote di patrimonio netto di pertinenza di terzi.

		STATO PATRIMONIALE CONSOLIDATO (PASSIVO)	Anno 2022	Anno 2021
		A) PATRIMONIO NETTO		
		Patrimonio netto di gruppo		
I		Fondo di dotazione	545.304.492,89	545.304.492,89
II		Riserve	321.177.293,29	278.509.814,01
	b	da capitale	66.399.956,19	66.399.956,19
	c	da permessi di costruire	0,00	0,00
	d	riserve indisponibili per beni demaniali e patrimoniali indisponibili e per i beni culturali	110.438.622,53	110.021.568,31
	e	altre riserve indisponibili	143.351.823,01	96.354.530,53
	f	Altre riserve disponibili	986.891,56	5.733.758,98
III		Risultato economico dell'esercizio	30.481.782,26	53.751.655,60
IV		Risultati economici di esercizi precedenti	50.579.348,90	47.414.346,70
V		Riserve negative per beni indisponibili	0,00	0,00
		Totale Patrimonio netto di gruppo	947.542.917,34	924.980.309,20
		Patrimonio netto di pertinenza di terzi	0,00	0,00
VI		Fondo di dotazione e riserve di pertinenza di terzi		
		Risultato economico dell'esercizio di pertinenza dei terzi		
		Totale patrimonio netto di terzi		

FONDI RISCHI ED ONERI

I Fondi per rischi ed oneri iscritti in bilancio sono stati stanziati per far fronte ad oneri, passività, perdite e debiti di esistenza certa o probabile dei quali alla data di chiusura dell'esercizio non è noto l'ammontare o la data di sopravvenienza.

Il Trattamento di fine rapporto (TFR) è calcolato in accordo con la normativa civilistica e del lavoro, in relazione alla durata del rapporto di lavoro, alla categoria ed alla remunerazione.

		B) FONDI PER RISCHI ED ONERI	2022	2021
	1	per trattamento di quiescenza	0,00	0,00
	2	per imposte	412.119,20	83.555,04
	3	altri	30.001.884,43	29.409.588,16
	4	fondo di consolidamento per rischi e oneri futuri	0,00	0,00
		TOTALE FONDI RISCHI ED ONERI (B)	30.414.003,63	29.493.143,20
		TOTALE T.F.R. (C)	1.617.201,35	1.664.291,80

DEBITI

I debiti sono iscritti al loro valore nominale o di estinzione al netto di eventuali sconti commerciali o di cassa.

		D) DEBITI (1)	2022	2021
	1	Debiti da finanziamento	46.041.689,27	47.677.663,35
	a	prestiti obbligazionari	27.486.037,92	30.271.913,54
	b	v/ altre amministrazioni pubbliche	0,00	0,00
	c	verso banche e tesoriere	16.803.133,77	15.537.358,03
	- d	verso altri finanziatori	1.752.517,58	1.868.391,78
	2	Debiti verso fornitori	38.955.619,33	20.074.334,76
	3	Acconti	63.744,96	65.432,74
	4 -	Debiti per trasferimenti e contributi	592.980,40	4.917.897,18
	- a	enti finanziati dal servizio sanitario nazionale	0,00	0,00
	- b	altre amministrazioni pubbliche	34.123,80	4.144.548,30
	c	imprese controllate	0,00	0,00
	d	imprese partecipate	0,00	763.348,88
	e	altri soggetti	558.856,60	10.000,00
	5	altri debiti	18.424.936,78	15.610.951,43
	a	tributari	1.966.866,33	1.676.727,39
	b	verso istituti di previdenza e sicurezza sociale	498.751,00	497.774,15
	c	per attività svolta per c/terzi (2)	0,00	0,00
	d	altri	15.959.299,45	13.436.449,89
		TOTALE DEBITI (D)	104.078.970,74	88.346.279,46

RATEI E RISCOINTI PASSIVI.

I ratei passivi sono rappresentati, rispettivamente, dalle quote di costi/oneri che avranno manifestazione finanziaria futura, ma che devono, per competenza, essere attribuiti all'esercizio in chiusura. Le quote di competenza dei singoli esercizi si determinano in ragione del tempo di utilizzazione delle risorse economiche il cui costo/onere deve essere imputato.

Il valore esposto nel bilancio consolidato rappresenta l'aggregazione delle voci "ratei passivi" dei bilanci consuntivi consolidati e non si rilevano ulteriori ratei passivi derivanti da consolidamento.

I risconti passivi rappresentati riguardano quote di ricavi che hanno avuto manifestazione finanziaria nell'esercizio, ma che vanno rinviati in quanto di competenza di futuri esercizi. In sede di chiusura del bilancio consuntivo, i ricavi rilevati nel corso dell'esercizio sono rettificati rispettivamente con l'iscrizione di risconti passivi commisurati alla quota da rinviare alla competenza dell'esercizio successivo.

Il valore esposto nel bilancio consolidato rappresenta l'aggregazione delle voci "risconti passivi" dei bilanci consuntivi consolidati.

In sede di consolidamento è stato rilevato un risconto passivo di € 3.730,00. relativo a somme incassate dalla società Palermo Energia connesse all'attività di verifica degli impianti, registrate in sede di consolidamento come ricavo e rinviato al futuro esercizio di competenza.

		STATO PATRIMONIALE CONSOLIDATO (PASSIVO)	Anno 2022	Anno 2021
		E) RATEI E RISCONTI		
	1	Ratei passivi	1.889,55	8.498,42
	2	Risconti passivi	6.187.715,34	6.435.828,35
		TOTALE RATEI E RISCONTI D)	6.189.604,89	6.444.326,77

CONTO ECONOMICO

I costi ed i ricavi sono stati iscritti sulla base delle rilevazioni contabili secondo i principi della prudenza e della competenza economica, in coerenza con il Codice Civile (Art. 2423 bis) ed i principi contabili OIC. I ricavi ed i proventi, i costi e gli oneri sono iscritti nel momento in cui la prestazione viene effettivamente eseguita rispettando il criterio della competenza temporale indipendentemente dalla data di incasso o pagamento, tenendo conto della correlazione tra costi e ricavi.

Nella tabella che segue sono riportati il risultato di esercizio del bilancio consolidato dell'esercizio 2022 e del bilancio consolidato esercizio 2021 con evidenza delle variazioni intervenute.

CONTO ECONOMICO	Anno 2021 (A)	Anno 2022 (B)	Variazioni (A-B)
A) COMPONENTI POSITIVI DELLA GESTIONE	250.056.042,99	249.878.008,00	178.034,99
B) COMPONENTI NEGATIVI DELLA GESTIONE	147.784.495,24	219.415.379,56	-71.630.884,32
DIFF. FRA COMP. POSITIVI E NEGATIVI DELLA GESTIONE (A-B)	57.271.547,75	30.462.628,44	26.808.919,31
C) PROVENTI ED ONERI FINANZIARI			
Proventi finanziari	56.557,22	45.840,44	10.716,78
Oneri finanziari	673.299,52	1.138.799,04	-465.499,52
Diffrenza	-616.742,30	-1.092.958,60	476.216,30
D) RETTIFICHE DI VALORE ATTIVITA' FINANZIARIE			
Rivalutazioni	0	4.758.867,47	-4.758.867,47
Svalutazioni	2.323.060,97	273.188,11	2.049.872,86
Diffrenza	-2.323.060,97	4.485.679,36	-6.808.740,33
E) PROVENTI ED ONERI STRAORDINARI			
Proventi straordinari	3.527.477,77	1.554.704,53	1.972.773,24
Oneri straordinari	2.330.059,48	1.859.068,62	470.990,86
Diffrenza	1.197.418,29	-304.364,62	1.501.782,91
RISULTATO PRIMA DELLE IMPOSTE	55.529.162,77	33.550.985,11	21.978.177,66
Imposte	1.777.507,17	3.069.202,85	-1.291.695,68
RISULTATO DELL'ESERCIZIO (comprensivo della quota di pertinenza di terzi)	53.751.655,60	30.481.782,26	23.269.873,34
Risultato dell'esercizio del gruppo	53.751.655,60	30.481.782,26	23.269.873,34
Risultato dell'esercizio di pertinenza di terzi			

Nella tabella che segue sono riportati il risultato di esercizio del bilancio consolidato dell'esercizio 2022 e i principali dati aggregati del Conto Economico consolidato esercizio 2022 con evidenza delle variazioni rispetto ai dati del conto economico con la capogruppo.

CONTO ECONOMICO	Bilancio consolidato anno 2022 (A)	Bilancio Città Metropolitana di Palermo anno 2022 (B)	Variazioni (A-B)
A) COMPONENTI POSITIVI DELLA GESTIONE	249.878.008,00	214.398.832,22	35.479.175,78
B) COMPONENTI NEGATIVI DELLA GESTIONE	219.415.379,56	190.126.760,08	29.288.619,48
DIFF. FRA COMP. POSITIVI E NEGATIVI DELLA GESTIONE (A-B)	30.462.628,44	24.272.072,14	6.190.556,30
C) PROVENTI ED ONERI FINANZIARI			
<i>Proventi finanziari</i>	45.840,44	2.564,65	43.275,79
<i>Oneri finanziari</i>	1.138.799,04	123.684,24	1.015.114,80
Differenza	-1.092.958,60	-121.119,59	-971.839,01
D) RETTIFICHE DI VALORE ATTIVITA' FINANZIARIE			
<i>Rivalutazioni</i>	4.758.867,47	4.758.867,47	0,00
<i>Svalutazioni</i>	273.188,11	273.188,11	0,00
Differenza	4.485.679,36	4.485.679,36	0,00
E) PROVENTI ED ONERI STRAORDINARI			
<i>Proventi straordinari</i>	1.554.704,53	1.554.704,53	0,00
<i>Oneri straordinari</i>	1.859.068,62	1.859.068,62	0,00
Differenza	-304.364,09	-304.364,09	0,00
RISULTATO PRIMA DELLE IMPOSTE	33.550.985,11	28.332.267,82	5.218.717,29
<i>Imposte</i>	3.069.202,85	1.650.295,46	1.418.907,39
RISULTATO DELL'ESERCIZIO (comprensivo della quota di pertinenza di terzi)	30.481.782,26	26.681.972,36	3.799.809,90
Risultato dell'esercizio del gruppo	30.481.782,26	26.681.972,36	3.799.809,90
Risultato dell'esercizio di pertinenza di terzi			

COMPONENTI POSITIVI DELLA GESTIONE

I ricavi delle vendite e prestazioni e proventi dei servizi pubblici attengono per:

- la Società Palermo Energia s.p.a, a prestazioni effettuati in esclusiva per Ente;
- la Fondazione S. Elia, che non ha scopo di lucro, per la parte istituzionale, a contributi ricevuti da Enti pubblici e privati, mentre per la parte commerciale, alla concessione di spazi espositivi ma soprattutto alla vendita di biglietti di ingresso alle varie manifestazioni culturali/ mostre e visite guidate, altri ricavi alla vendita di cataloghi etc;
- la GESAP s.p.a, ai ricavi derivanti dalla gestione dei servizi aeroportuali;
- la Società SRR Città Metropolitana s.c.a.p.alle prestazioni di servizi resi ai Comuni nell'ambito della gestione integrato dei rifiuti.

	CONTO ECONOMICO	2022	2021
	A) COMPONENTI POSITIVI DELLA GESTIONE		
1	Proventi da tributi	65.840.098,39	71.214.606,73
2	Proventi da fondi perequativi	0,00	0,00
3	Proventi da trasferimenti e contributi	137.614.239,65	99.491.136,97
a	Proventi da trasferimenti correnti	66.989.399,82	66.088.191,39
b	Quota annuale di contributi agli investimenti	0,00	0,00
c	Contributi agli investimenti	70.624.839,83	33.402.945,58
4	Ricavi delle vendite e prestazioni e proventi da servizi pubblici	35.777.585,35	23.381.570,58
a	Proventi derivanti dalla gestione dei beni	1.848.251,83	1.956.180,07
b	Ricavi della vendita di beni	86.011,45	109.317,08
c	Ricavi e proventi dalla prestazione di servizi	33.843.322,07	21.316.073,43
5	Variazioni nelle rimanenze di prodotti in corso di lavorazione, etc. (+/-)	0,00	0,00
6	Variazione dei lavori in corso su ordinazione	-21.337,00	0,00
7	Incrementi di immobilizzazioni per lavori interni	63.826,39	59.346,70
8	Altri ricavi e proventi diversi	10.603.595,22	10.909.382,01
	totale componenti positivi della gestione A)	249.879.008,00	205.056.042,99

COMPONENTI NEGATIVI DELLA GESTIONE

I costi della produzione della capogruppo attengono a tutti i componenti negativi di reddito imputati per competenza relativi all'attività commerciale.

Per quanto riguarda la Fondazione Sant'Elia i costi della produzione della capogruppo attengono anche ad attività istituzionale.

	CONTO ECONOMICO	2022	2021
	B) COMPONENTI NEGATIVI DELLA GESTIONE		
9	Acquisto di materie prime e/o beni di consumo	1.711.173,75	1.694.053,13
10	Prestazioni di servizi	47.535.447,15	28.696.876,98
11	Utilizzo beni di terzi	7.312.606,18	6.717.365,45
12	Trasferimenti e contributi	59.359.793,92	58.656.026,47
a	Trasferimenti correnti	55.830.154,29	58.353.707,87
b	Contributi agli investimenti ad altre Amministrazioni pubb.	2.737.783,03	302.318,60
c	Contributi agli investimenti ad altri soggetti	791.856,60	0,00
13	Personale	35.948.511,77	32.455.912,77
14	Ammortamenti e svalutazioni	58.656.022,80	7.884.552,39
a	Ammortamenti di immobilizzazioni Immateriali	93.749,65	95.643,92
b	Ammortamenti di immobilizzazioni materiali	6.173.222,30	6.320.144,65
c	Altre svalutazioni delle immobilizzazioni	0,00	0,00
d	Svalutazione dei crediti	52.389.050,85	1.468.763,82
15	Variazioni nelle rimanenze di materie prime e/o beni di consumo (+/-)	19.326,05	2.541,96
16	Accantonamenti per rischi	1.117.865,04	4.980.011,96
17	Altri accantonamenti	61.135,36	1.145.678,46
18	Oneri diversi di gestione	7.693.497,54	5.521.475,67
	totale componenti negativi della gestione B)	219.415.379,56	147.784.495,24

		CONTO ECONOMICO	2022	2021
		<u>C) PROVENTI ED ONERI FINANZIARI</u>		
		Proventi finanziari		
19		Proventi da partecipazioni	0,00	0,00
	a	da società controllate	0,00	0,00
	b	da società partecipate	0,00	0,00
	c	da altri soggetti	0,00	0,00
20		Altri proventi finanziari "	45.840,44	56.557,22
		Totale proventi finanziari	45.840,44	56.557,22
		Oneri finanziari		
21		Interessi ed altri oneri finanziari	1.138.799,04	673.299,52
	a	Interessi passivi	123.684,24	87.659,21
	b	Altri oneri finanziari	1.015.114,80	585.640,31
		Totale oneri finanziari	1.138.799,04	673.299,52
		Diffrenza	-1.092.958,60	-616.742,30
		<u>D) RETTIFICHE DI VALORE ATTIVITA' FINANZIARIE</u>		
22		Rivalutazioni	4.758.867,47	0,00
23		Svalutazioni	273.188,11	2.323.060,97
		Totale	4.485.679,36	-2.323.060,97

		CONTO ECONOMICO	2022	2021
		<u>E) PROVENTI ED ONERI STRAORDINARI</u>		
24		<u>Proventi straordinari</u>	1.554.704,53	3.527.477,77
	a	Proventi da permessi di costruire	0,00	0,00
	b	Proventi da trasferimenti in conto capitale	0,00	0,00
	c	Sopravvenienze attive e insussistenze del passivo	1.554.704,53	3.527.477,77
	d	Plusvalenze patrimoniali	0,00	0,00
	e	Altri proventi straordinari	0,00	0,00
		totale proventi	1.554.704,53	3.527.477,77
25		<u>Oneri straordinari</u>	1.859.068,62	2.330.059,48
	a	Trasferimenti in conto capitale	0,00	0,00
	b	Sopravvenienze passive e insussistenze dell'attivo	1.859.068,62	2.330.059,48
	c	Minusvalenze patrimoniali	0,00	0,00
	d	Altri oneri straordinari	0,00	0,00
		totale oneri	1.859.068,62	2.330.059,48
		Totale	-304.364,09	1.197.418,29

RISULTATO ECONOMICO

Il risultato di esercizio consolidato è pari ad € 30.481.782,26, e tiene conto delle operazioni di elisione infragruppo effettuate.

		CONTO ECONOMICO	2022	2021
		RISULTATO PRIMA DELLE IMPOSTE	33.550.985,11	55.529.162,77
26		Imposte (*)	3.069.202,85	1.777.507,17
27		RISULTATO DELL'ESERCIZIO DI GRUPPO	30.481.782,26	53.751.655,60
28		RISULTATO DELL'ESERCIZIO DI PERTINENZA DI TERZI	0,00	0,00



CITTÀ METROPOLITANA DI PALERMO

COLLEGIO DEI REVISORI

p_pa Città Metropolitana di Palermo RGP
PROT 0065698 del 14/09/2023
CL 4.9.5.0.0/1/2023 - 14/09/2023

RELAZIONE DELL'ORGANO DI REVISIONE SULLA PROPOSTA DI DELIBERAZIONE CONSILIARE E SULLO SCHEMA DI BILANCIO CONSOLIDATO 2022

L'Organo di Revisione

NICOLA MOGAVERO

MARIA CALABRO'

FRANCESCO NUCCIO



CITTÀ METROPOLITANA DI PALERMO

L'Organo di Revisione

Verbale n. 52 del 14.9.2023

Relazione sul bilancio consolidato esercizio 2022

L'Organo di Revisione, esaminato lo schema di bilancio consolidato 2022, composto da Conto Economico consolidato, Stato patrimoniale consolidato, Relazione sulla gestione consolidata contenente la nota integrativa e la proposta di deliberazione consiliare di approvazione del bilancio consolidato, e operando ai sensi e nel rispetto:

- del D.lgs. 18 agosto 2000, n. 267 «Testo unico delle leggi sull'ordinamento degli enti locali» ed in particolare dell'art.233-bis e dell'art. 239 comma 1, lett.d-bis;
- del D.lgs. 23 giugno 2011 n.118 e dei principi contabili in particolare dell'allegato 4/4 "Principio contabile applicato concernente il bilancio consolidato";
- degli schemi di cui all'allegato 11 al D.lgs.118/2011;
- dello Statuto e del Regolamento di contabilità dell'Ente;
- delle linee guida contenute nelle deliberazioni della Sezione Autonomie della Corte dei conti deliberazione n. 17/SEZAUT/2022/INPR;
- dei principi di vigilanza e controllo dell'organo di revisione degli enti locali approvati dal Consiglio nazionale dei dottori commercialisti e degli esperti contabili;

approva

l'allegata relazione sulla proposta di deliberazione consiliare di approvazione del bilancio consolidato e sullo schema di bilancio consolidato per l'esercizio finanziario 2022 della Città metropolitana di Palermo che forma parte integrante e sostanziale del presente verbale.

L'Organo di Revisione

NICOLA MOGAVERO

MARIA CALABRO

FRANCESCO NUCCIO

1. Introduzione

Il Collegio dei Revisori dei Conti, nelle persone dei Sigg.ri Nicola Mogavero, Presidente, Maria Calabrò, e Francesco Nuccio, Componenti

Premesso

- che con deliberazione della conferenza metropolitana n. 05 del 28/07/2023 è stato approvato il rendiconto della gestione per l'esercizio 2022;
- che questo Organo con verbale n.36 del 28/06/2023 ha formulato il proprio giudizio al rendiconto della gestione per l'esercizio 2022;
- che in data 05/09/2023 l'Organo di revisione ha ricevuto la proposta deliberazione per l'approvazione della proposta di schema di bilancio consolidato 2022;
 - a) Conto Economico consolidato;
 - b) Stato Patrimoniale consolidato;
 - c) Relazione sulla Gestione Consolidata contenente la nota integrativa;
- che la formazione del bilancio consolidato è guidata dal Principio contabile applicato di cui all'allegato n. 4/4 al D.lgs. n. 118/2011;
- che il punto 6) del sopra richiamato principio contabile dispone testualmente "per quanto non specificatamente previsto nel presente documento si fa rinvio ai Principi contabili generali civilistici e a quelli emanati dall'Organismo Italiano di Contabilità (OIC)";
- che con Decreto del Sindaco Metropolitano n. 83 del 14/04/2023, l'Ente ha approvato l'elenco 1 (presente anche nel DUP) che indica gli enti, le aziende e le società componenti il gruppo amministrazione pubblica (d'ora in poi GAP) di cui al par. 3.1) del Principio contabile 4/4 del D.lgs. n. 118/2011, e l'elenco 2 che individua i soggetti del GAP i cui bilanci rientrano nel perimetro del consolidamento;
- che gli enti, le aziende e le società inseriti nell'elenco 1 di cui al par. 3.1 del Principio contabile applicato concernente il bilancio consolidato (Allegato 4/4 al D.lgs.n.118/2011), che compongono il gruppo amministrazione pubblica, sono i seguenti:

① 2

Denominazione	Cod. Fiscale/P.IVA	Categoria	Tipologia di partecipazione	Società in house	Società affidataria diretta di servizio pubblico	% partecipazioni	Motivo di esclusione dal perimetro di consolidamento
Fondazione S. Elia	091 6162520	2. Ente strumentale controllato	1. Diretta	NO	NO	100	
Consorzio di Gestione A.M.P. Capo Gallo Isola - Delle Femmine	6019490827	3. Ente strumentale partecipato	1. Diretta	NO	NO	40	2. Impossibilità di reperire i bilanci
CO.IN.RES in liquid.	3916050820	5. Società partecipata	1. Diretta	NO	NO	10	2. Impossibilità di reperire i bilanci
Servizi Comunali Integrati r.s.u. s.p.a in liquid.	5159940823	5. Società partecipata	1. Diretta	NO	NO	10	2. Impossibilità di reperire i bilanci
Ecologia Ambiente s.p.a. in liquidazione	5160520820	5. Società partecipata	1. Diretta	NO	NO	10	2. Impossibilità di reperire i bilanci
Alto Belice Ambiente s.p.a in liquidazione	5163260820	5. Società partecipata	1. Diretta	NO	NO	10	2. Impossibilità di reperire i bilanci
Alte Madonie Ambiente in liquidazione s.p.a	5161250823	5. Società partecipata	1. Diretta	NO	NO	10	2. Impossibilità di reperire i bilanci
S.R.R Area Metropolitana s.c.p.a	6269510829	5. Società partecipata	1. Diretta	NO	NO	5	1. Irrilevanza
S.R.R Palermo Provincia EST s.c.p.a	6258150827	5. Società partecipata	1. Diretta	NO	NO	5	
S.R.R Palermo Provincia Ovest s.c.p.a	6253820820	5. Società partecipata	1. Diretta	NO	NO	5	
GESAP s.p.a	3244190827	5. Società partecipata	1. Diretta	NO	NO	41,337	
Palermo Energia s.p.a	4939480820	4. Società controllata	1. Diretta	SI	SI	100	
Esco Energy s.c.ar.l in liq.	091 2510522	4. Società controllata	1. Diretta	NO	NO	95,15	2. Impossibilità di reperire i bilanci

- che le aziende, le società e gli enti inseriti nell'elenco 2 di cui al par. 3.1) del Principio contabile applicato concernente il bilancio consolidato (Allegato 4/4 al D.lgs. n. 118/11), componenti del gruppo amministrazione pubblica facenti parte del perimetro di consolidamento e dunque compresi nel bilancio consolidato, sono i seguenti:

Handwritten signature

Denominazione	Codice Fiscale	Categoria	% part.ne	Anno di riferimento bilancio	Metodo di consolidamento
Fondazione S. Elia	091 6162520		100	2021	Proporzionale
S.R.R Palermo Provincia EST s.c.p.a	6258150827		5	2021	Proporzionale
S.R.R Palermo Provincia Ovest s.c.p.a	6253820820		5	2021	Proporzionale
GESAP s.p.a	3244190827		41,337	2021	Proporzionale
Palermo Energia s.p.a	4939480820		100	2021	Proporzionale

- Secondo le informazioni assunte dal Collegio dal Responsabile delle Società partecipate, tra gli organismi rientranti nel perimetro di consolidamento (vedi tabella 2) **non figurano** soggetti interessati (a titolo di soggetto attuatore o di supporto tecnico-operativo, ai sensi dell'art. 9, d.l. n. 77/2021) alla realizzazione di interventi finanziati con le risorse del P.N.R.R./P.N.C.;
- che per la definizione del perimetro di consolidamento l'Ente ha provveduto a individuare la soglia di rilevanza da confrontare con i parametri societari indicati alla lett. a) del punto 3.1 del principio 4/4;
- che le soglie di rilevanza dei parametri, come desunti dallo Stato Patrimoniale e dal Conto economico dell'Ente con le proprie Istituzioni, sono le seguenti (in presenza di patrimonio netto negativo, l'irrilevanza è determinata con riferimento ai soli due parametri restanti):

	Totale attivo	Patrimonio netto	Ricavi caratteristici
Ente Città Metropolitana di Palermo	997.998.379,90	917.061.135,08	178.343.789,04
SOGLIA DI RILEVANZA (3%)	29.939.951,40	27.511.834,05	5.350.313,67

- che sono state considerate irrilevanti, in ogni caso, le quote di partecipazione inferiori all'1% del capitale dell'ente o società partecipate; mentre, sono stati considerati sempre rilevanti, anche se la partecipazione è inferiore all'1%, gli enti e le società partecipate titolari di affidamento diretto da parte dell'Ente e/o dei componenti del Gruppo Amministrazione Pubblica, a prescindere dalla quota di partecipazione, gli enti e le società totalmente partecipati dall'Ente e le società in house e le società in liquidazione.
- che la valutazione di irrilevanza è stata formulata sia con riferimento al singolo ente o società, sia all'insieme degli enti e delle società ritenuti scarsamente significativi.

	Totale attivo	Patrimonio netto	Ricavi caratteristici
Ente Città Metropolitana di Palermo	997.998.379,90	917.061.135,08	178.343.789,04
SOGLIA DI RILEVANZA (10%)	99.799.837,99	91.706.113,51	17.834.378,90

- che l'Organo di revisione **non ha formulato osservazioni** in merito alla eventuale mancata corrispondenza del perimetro di consolidamento con le disposizioni del Principio contabile applicato concernente il bilancio consolidato (All. 4/4 al d.lgs. n. 118/2011);
- che l'Ente capogruppo con appositi atti ha comunicato agli organismi, alle aziende e alle società l'inclusione delle stesse nel perimetro di consolidamento, ha trasmesso a ciascuno di tali enti l'elenco degli enti compresi nel consolidato e ha preventivamente impartito le direttive necessarie al fine di rendere possibile la predisposizione del bilancio consolidato e precisamente con decreto sindacale n 83 del 14/04/2023;
- che l'Organo di revisione ha valutato tali direttive come **corrispondenti** a norme, regolamenti e principi contabili ;
- che l'Ente capogruppo **ha ricevuto** la documentazione contabile da parte dei propri componenti del gruppo entro i termini di legge ;
- che l'Organo di Revisione ha preso in esame la documentazione, le carte di lavoro, i prospetti afferenti al bilancio consolidato dell'Ente e nei paragrafi che seguono;¹

PRESENTA

i risultati dell'analisi e le considerazioni sul Bilancio Consolidato dell'esercizio 2022 dell'Ente Città Metropolitana di Palermo

2. Rettifiche di pre-consolidamento ed elisioni delle operazioni infragruppo

Nell'ambito delle attività di controllo, l'Organo di revisione ha verificato che:

- **sono state** contabilizzate le rettifiche di pre-consolidamento indispensabili a rendere uniformi i bilanci da consolidare
- tra le operazioni infragruppo elise **non risultano** anche quelle riferibili ad operazioni nascenti da attività legate all'emergenza sanitaria ed energetica;

come si evince dalla nota integrativa Il Bilancio consolidato del Gruppo Città Metropolitana di Palermo, è stato determinato aggregando le poste dei rispettivi bilanci dei soggetti inseriti nel gruppo di consolidamento e procedendo alla scritturedi rettifica e di elisione delle operazioni infra-gruppo.

- Le operazioni in argomento si rendono necessarie al fine di considerare il gruppo come un'unica entità economicopatrimoniale e dare quindi rilevanza alle sole operazioni effettuate con i terzi che hanno influenzato il risultato economico ed il patrimonio netto integrato.
- Si è infine proceduto all'elisione, dal conto "partecipazione" dell'Ente, della quota di capitale sociale ed delle riserve di capitale delle partecipate da consolidare.
- Con Delibera della Conferenza Metropolitana n. 05 del 28/07/2023, la Città Metropolitana di Palermo, ha approvato il rendiconto della gestione 2022. Poiché le partecipazioni iscritte in bilancio sono valutate con il metodo del patrimonio netto e che le approvazioni dei bilanci delle società partecipate da consolidare sono successive alla data dell'elaborazione del rendiconto dell'Ente, non è stato possibile aggiornare il valore delle partecipazioni in sede di rendiconto 2022. Pertanto, al fine di una corretta applicazione dei principi contabili, è stata rilevata una differenza di consolidamento tra partecipazioni possedute e patrimonio netto delle società partecipate. L'Ente ha proceduto, in fase di consolidamento, alla registrazione delle scritture in partita doppia di adeguamento delle partecipazioni al valore del patrimonio netto e successivamente alla elisione delle partite reciproche (partecipazioni e patrimonio netto).
- Nelle tabelle "A" "B" "C" risultano evidenziate le operazioni di consolidamento ed elisione delle partecipazioni/ patrimoni netti effettuate.

3. Verifiche dei saldi reciproci tra i componenti del gruppo

L'Organo di Revisione dell'Ente e gli organi di controllo dei rispettivi componenti del GAP e del perimetro di consolidamento, **hanno verificato** i crediti e i debiti reciproci di cui all'art.11, co. 6, lett. j), del D.lgs. n. 118/2011 in sede di chiusura del Rendiconto 2022 (Deliberazione Sezione delle autonomie n. 2/2016).

In Nota Integrativa risultano riportate le Elisioni dei crediti e debiti reciproci e dei costi e dei ricavi reciproci

In sede di asseverazione **non risultano rilevate** difformità tra le reciproche posizioni contabili (ente capogruppo - componenti del Gruppo di consolidamento) e **non sussistono** discordanze tra l'asseverazione e la verifica delle operazioni infragruppo (rilevate dagli organi competenti in sede di istruttoria).

4. Verifiche sul valore delle partecipazioni e del patrimonio netto

L'Organo di revisione ha verificato che:

- il valore delle partecipazioni iscritte nel patrimonio dell'Ente capogruppo **è stato rilevato** con il metodo del patrimonio netto già alla data del rendiconto dell'esercizio 2022;
- Le tabelle a seguire, così come evidenziato in Nota Integrativa, illustrano dettagliatamente le operazioni di consolidamento effettuate.

Il metodo adottato per la valutazione delle società partecipate è il metodo del patrimonio netto.

Come già rilevato alla data di approvazione del rendiconto della Città Metropolitana di Palermo 2022, non erano ancora disponibili i dati di bilancio delle società partecipate, pertanto in sede di bilancio consolidato si è proceduto alla rivalutazione/svalutazione del valore delle partecipazioni (tabella A), le conseguenti scritture di rettifica tabella (tabella B) ed alle successive scrittura di elisione (tabella C).

Tabella (A) Determinazione del valore delle partecipazioni con il metodo del patrimonio netto al 31/12/2022						
	<i>Valore della Partecipazione al 31/12/2021</i>	<i>Rettifiche varie per rivalutazione</i>	<i>Risultato di esercizio al 31/12/2022</i>	<i>= Utile da distribuire</i>	<i>(+/-) Differenza di valutazione</i>	<i>Valore della partecipazione al 31/12/2022</i>
SOCIETÀ ED ORGANISMI CONTROLLATI						
Palermo Energia spa	675.423,00		241.229,00		241.229,00	916.652,00
SOCIETÀ ED ORGANISMI PARTECIPATI						
GES.A.P. spa	32.356.415,63	1.030.502,48	3.541.115,90		4.571.618,38	36.928.034,01
Fondazione Sant'Elia	368.773,00	10.222,00	17.465,00		27.687,00	396.460,00
ALTRI SOGGETTI						
SRR Area Metropolitana scpa	9.853,15					9.853,15
Totale	33.410.464,78	1.040.724,48	3.799.809,90		4.840.534,38	38.250.999,16

Tabella (B) Scritture di consolidamento delle partecipazioni (adeguamento del valore al patrimonio netto al 31/12/2022)		
Partecipazioni in imprese controllate	241.229,00	
Imprese partecipate	4.599.305,38	
Altri soggetti		
Riserve indisponibili		1.040.724,48
Risultato di esercizio		3.799.809,90
Totale a pareggio	4.840.534,38	4.840.534,38

Tabella (C) Elisione infragruppo delle partecipazioni e patrimonio netto				
Patrimonio netto enti partecipanti	Capitale sociale	Riserve	Risultati esercizi precedenti	Totale
Palermo Energia	-516.450,00	-158.973,00		-675.423,00
Fondazione Sant'Elia	-250.000,00	-115.025,00	-101.772,00	-378.995,00
GESAP	-27.633.795,66	-5.753.122,47		-33.386.918,15
SRR Area Metropolitana	-6.000,00	-3.853,20		-9.853,20
Totale	-28.406.245,66	-1.831.912,42		-34.538.991,33
Elisione delle partecipazioni				-34.538.991,33
Patrimonio Netto				-34.538.991,33

Nella (tabella D) vengono esplicitate le scritture di elisione relative alle partite creditorie e debitorie infragruppo.

Tabella (D)	
Elisione delle partite infragruppo - crediti e debiti	
Crediti della capogruppo	-3.730,00
Debiti della società Palermo Energia spa	-3.730,00
Elisione delle partite infragruppo - debiti e crediti	
Debiti della capogruppo	-1.773.872,00
Crediti della società Palermo Energia spa	-1.540.872,00
Crediti della Fondazione Sant'Elia	-233.000,00

Le operazioni di consolidamento crediti/debiti riguardano rapporti creditori e debitori che la capogruppo intrattiene sia con la società Palermo Energia spa, la cui produzione di beni e servizi sono strumentali all'attività della società capogruppo che con Fondazione Sant'Elia relativi a debiti da trasferimenti istituzionali nonché a debiti per contributi di supporto all'attività della Fondazione.

I crediti vantati dalla capogruppo di € 3.730,00 riguardano somme incassate dalla società Palermo Energia connesse all'attività di verifica degli impianti e non ancora versati, pertanto si è proceduto, in sede di consolidamento, ad effettuare la scrittura relativa all'accertamento del credito e alla successivamente all'elisione delle rispettive partite creditorie/debitorie. Poiché la registrazione effettuata ha generato una variazione economica positiva di competenza dell'esercizio successivo, in sede di scritture di assestamento è stato rilevato un risconto passivo di € 3.730,00.

I debiti della capogruppo di € 1.773.872,00 riguardano per € 1.540.872,00 debiti nei confronti della società Palermo Energia per i servizi affidati in convenzione ed € 233.000,00 per trasferimenti e contributi alla Fondazione Sant'Elia.

Per quanto riguarda la società per la gestione aeroportuale GE.S.A.P spa, la capogruppo non intrattiene alcun rapporto commerciale con la partecipata, lo stesso dicasi per la SRR Area Metropolitana s.c.a.r.l. di cui la capogruppo possiede una quota ex legge pari al 5% del capitale sociale

Nella (tabella E) vengono esplicitate le scritture di elisione relative ai componenti positivi/negativi di reddito.

<i>Tabella (E)</i>	
<i>Elisione delle partite infragruppo – costi/ricavi</i>	
Prestazioni di servizi	-5.623.444,00
Trasferimenti correnti	-233.000,00
Ricavi e proventi dalla prestazione di servizi	-5.623.444,00
Altri ricavi e proventi diversi	-233.000,00

La società Palermo Energia spa è una società in house il cui capitale sociale è interamente posseduto dalla capogruppo, la totalità dei ricavi conseguiti pari a € 5.623.444,00 riguarda i servizi svolti in convenzione con la capogruppo. La Fondazione Sant'Elia svolge attività di promozione artistico - culturale, nel corso dell'esercizio 2022 la società capogruppo ha effettuato trasferimenti istituzionali per € 200.000,00 per l'esercizio dell'attività, inoltre ha finanziato la manifestazione organizzata dalla fondazione I LOVE LEGO, con un contributo di € 33.000,00. In fase di consolidamento risultano elisi tali componenti come illustrato dalla "Tabella E".

Il dettaglio delle voci relative alle componenti positive di reddito per le quali sono state operate elisioni di importo significativo è riportato nella seguente tabella:

<i>Componenti positivi</i>	<i>Valori da consolidamento*</i>	<i>Elisioni</i>	<i>Valore in Bilancio consolidato 2022</i>
Ricavi e proventi dalla prestazione di servizi	5.623.444,00	-5.623.444,00	0,00
Altri ricavi e proventi diversi	389.911,00	-233.000,00	156.911,00
Totale	6.013.355,00	-5.856.444,00	156.911,00

Il dettaglio delle voci relative alle componenti negative di reddito per le quali sono state operate elisioni di importo significativo è riportato nella seguente tabella:

<i>Componenti negativi</i>	<i>Valori da consolidamento*</i>	<i>Elisioni</i>	<i>Valore in Bilancio consolidato 2022</i>
Prestazioni di servizi	35.791.797,43	-5.623.444,00	30.168.353,43
Trasferimenti correnti	56.063.154,29	-233.000,00	55.830.154,29
Totale	91.854.951,72	-5.856.444,00	85.998.507,72

- le differenze di consolidamento **sono state** iscritte nel bilancio consolidato, in conformità a quanto disposto dal principio contabile;
- con riferimento all'eliminazione delle partecipazioni con la relativa quota di patrimonio netto, **sono state rilevate** differenze (sia positive che negative) da annullamento;
- con riferimento ai soggetti non interamente partecipati dalla Capogruppo, ma comunque consolidati con il metodo integrale, **sono state rilevate** le quote di utile/perdita nonché patrimonio netto di pertinenza di terzi, così come stabilito dal punto 98 dell'OIC 17.

5. Stato patrimoniale consolidato

Nella tabella che segue sono riportati i principali dati aggregati dello Stato Patrimoniale consolidato dell'esercizio 2022 con evidenza delle variazioni rispetto all'esercizio precedente
 nella colonna (A) i dati patrimoniali consolidati esercizio 2022;
 nella colonna (B) i dati patrimoniali consolidati esercizio 2021;
 nella colonna (C) la differenza tra la colonna (A) e la colonna (B).

Attivo	Stato Patrimoniale consolidato 2022 (A)	Stato Patrimoniale consolidato 2021 (B)	Differenza (C = A-B)
Crediti vs. lo Stato ed altre amm. pubb. per la partecipazione al fondo di dotazione	43,60	43,60	0,00
Totale crediti vs partecipanti	43,60	43,60	0,00
Immobilizzazioni immateriali	1.180.194,54	1.529.161,09	-348.966,55
Immobilizzazioni materiali	813.213.593,90	787.165.386,89	26.048.207,01
Immobilizzazioni finanziarie	1.898.987,19	1.039.396,35	859.590,84
Totale immobilizzazioni	816.292.775,63	789.733.944,33	26.558.831,30
Rimanenze	158.713,51	203.467,44	-44.753,93
Crediti	62.034.389,09	78.200.551,48	-16.166.162,39
Altre attività finanziarie	828,39	828,39	0,00
Disponibilità liquide	212.246.654,53	179.501.281,53	32.745.373,00
Totale attivo circolante	274.440.585,52	257.906.128,84	16.534.456,68
Ratei e risconti	150.017,73	150.979,51	300.997,24
Totale dell'attivo	1.090.883.422,48	1.047.791.096,28	43.394.285,22
Passivo			
Patrimonio netto	948.583.641,87	921.820.002,50	26.763.639,37
Fondo rischi e oneri	30.414.003,63	29.493.143,20	59.907.146,83
Trattamento di fine rapporto	1.617.201,35	1.664.291,80	3.281.493,15
Debiti	104.078.970,74	88.369.332,01	192.448.302,75
Ratei, risconti e contributi agli investimenti	6.189.604,89	6.444.326,77	-254.721,88
Totale del passivo	1.090.883.422,48	1.047.791.096,28	282.145.860,22
Conti d'ordine	0,00	0,00	0,00

La verifica degli elementi patrimoniali al 31/12/2022 ha evidenziato:

ATTIVO

Immobilizzazioni immateriali


Il valore complessivo è pari a euro **1.180.194,54**

	Immobilizzazioni immateriali	
	costi di impianto e di ampliamento	1.800,00
	costi di ricerca sviluppo e pubblicità	1.750,00
	diritti di brevetto ed utilizzazione opere dell'ingegno	4.899,64
	concessioni, licenze, marchi e diritti simile	0,00
	avviamento	0,00
	immobilizzazioni in corso ed acconti	830.429,04
	altre	341.315,86

Immobilizzazioni materiali

Il valore complessivo è pari a euro **813.213.593,90**

		Immobilizzazioni materiali (3)	
		Beni demaniali	3.708.674,30
		Terreni	201.408,06
		Fabbricati	974.297,60
		Infrastrutture	1.925.968,64
		Altri beni demaniali	607.000,00
		Altre immobilizzazioni materiali (3)	248.296.880,18
		Terreni	0,00
		di cui in leasing finanziario	0,00
		Fabbricati	211.022.472,85
		di cui in leasing finanziario	0,00
		Impianti e macchinari	473.874,73
		di cui in leasing finanziario	0,00
		Attrezzature industriali e commerciali	296.138,82
		Mezzi di trasporto	0,00
		Macchine per ufficio e hardware	109.830,82
		Mobili e arredi	614,75
		Infrastrutture	0,00
		Altri beni materiali	36.393.948,76
		Immobilizzazioni in corso ed acconti	561.208.039,42
		Totale immobilizzazioni materiali	813.213.593,90



Immobilizzazioni finanziarie

Il valore complessivo è pari a euro 1.898.987,63

		Immobilizzazioni Finanziarie (1)	
		Partecipazioni in	
		imprese controllate	0,00
		imprese partecipate	184.223,17
		altri soggetti	40.000,00
		Crediti verso	
		altre amministrazioni pubbliche	0,00
		imprese controllate	0,00
		imprese partecipate	104.658,26
		altri soggetti	338.203,63
		Altri titoli	1.231.902,13
		Totale immobilizzazioni finanziarie	1.898.987,63

Crediti

Il valore complessivo è pari a euro 62.034.389,09

		Crediti di natura tributaria	919.108,20
		Crediti da tributi destinati al finanziamento della sanità	
		Altri crediti da tributi	919.108,20
		Crediti da Fondi perequativi	0,00
		Crediti per trasferimenti e contributi	43.150.682,29
		verso amministrazioni pubbliche	39.537.637,43
		imprese controllate	0,00
		imprese partecipate	1.815.120,48
		verso altri soggetti	1.797.924,38
		Verso clienti ed utenti	13.148.938,26
4		Altri Crediti	4.715.660,34

	a	verso l'erario	2.118.712,49
	b	per attività svolta per c/terzi	0,00
	c	altri	2.696.947,85
		Totale crediti	62.034.389,09

Disponibilità liquide

Le disponibilità liquide ammontano a euro **212.246.654,53** sono così costituite:

Conto di tesoreria	
Istituto tesoriere	194.278.029,03
presso Banca d'Italia	
Altri depositi bancari e postali	17.960.253,47
Denaro e valori in cassa	8.372,03
Altri conti presso la tesoreria statale intestati all'ente	0,00
Totale disponibilità liquide	212.246.654,53

Ratei, risconti


Tale voce ammonta a euro **150.017,73** e si riferisce principalmente a:

- Risconti attivi 150.017,73

PASSIVO

Patrimonio netto

Il Patrimonio netto, comprensivo della quota di pertinenza di terzi, ammonta ad euro 948.583.641,87 e risulta così composto:



PATRIMONIO NETTO	2022	2021
Fondo di dotazione	545.304.492,89	545.309.172,34
Riserve	322.218.017,82	275.344.827,86
<i>riserve da capitale</i>	66.399.956,19	67.870.051,05
<i>riserve da permessi di costruire</i>		
<i>riserve indisponibili per beni demaniali e patrimoniali indisponibili e per i beni culturali</i>	110.438.622,53	110.021.568,31
<i>altre riserve indisponibili</i>	144.392.547,54	96.462.816,94
<i>altre riserve disponibili</i>	986.891,56	990.391,56
Risultato economico dell'esercizio	30.481.782,26	53.751.655,60
Risultati economici di esercizi precedenti	50.579.348,90	47.414.346,70
Riserve negative per beni indisponibili		
Totale patrimonio netto di gruppo	948.583.641,87	921.820.002,50
fondo di dotazione e riserve di pertinenza di terzi		
risultato economico esercizio di pertinenza di terzi		
Totale patrimonio netto di pertinenza di terzi	0,00	0,00
Totale Patrimonio Netto	948.583.641,87	921.820.002,50

Fondi per rischi e oneri

I fondi per rischi e oneri ammontano a euro **30.414.003,63** e si riferiscono a:

Fondi per trattamento di quiescenza	0,00
Fondi per imposte	412.119,20
altri	30.001.884,43
Fondo di consolidamento per rischi e oneri futuri	0,00
Totale fondi rischi	30.414.003,63

Fondo trattamento fine rapporto

Tale fondo si riferisce alle realtà consolidate in quanto l'Ente non accantona somme a tale titolo.

Debiti

I debiti ammontano a euro **104.078.970,74**

Si evidenziano le voci più significative:

- Debiti da finanziamento 46.041.689,27
- prestiti obbligazionari 27.486.037,92
- verso banche e tesoriere 16.803.133,77
- Debiti verso fornitori 38.955.619,33
- altri debiti 18.424.936,78

Ratei, risconti e contributi agli investimenti

Tale voce ammonta a euro 6.189.604,89 e si riferisce principalmente a:


- Ratei passivi 1.889,55
- Risconti passivi 6.187.715,34

Conti d'ordine

Si prende atto che i conti d'ordine contabilizzati nell'anno 2021 risultano essere stati eliminati in quanto derivanti da pregresse contabilizzazioni di impegni sugli esercizi futuri relativi ad opere da realizzare.

6. Conto economico consolidato

Nella tabella che segue sono riportati il risultato di esercizio del bilancio consolidato dell'esercizio 2022 e dell'esercizio precedente e i principali dati aggregati del Conto Economico consolidato esercizio 2022 con evidenza delle variazioni rispetto all'esercizio precedente
nella colonna (A) i dati economici consolidati esercizio 2022;
nella colonna (B) i dati economici consolidati esercizio 2021;
nella colonna (C) la differenza tra la colonna (A) e la colonna (B).



CONTO ECONOMICO				
	Voce di Bilancio	Conto economico consolidato 2022 (A)	Conto economico consolidato 2021 (B)	Differenza (A-B)
A	componenti positivi della gestione	249.878.008,00	204.911.042,99	44.966.965,01
B	componenti negativi della gestione	219.415.379,56	147.639.495,24	71.775.884,32
	Risultato della gestione	30.462.628,44	57.271.547,75	-26.808.919,31
C	Proventi ed oneri finanziari	-1.092.958,60	-616.742,30	
	proventi finanziari	45.840,44	56.557,22	-10.716,78
	oneri finanziari	1.138.799,04	673.299,52	465.499,52
D	Rettifica di valore attività finanziarie	4.485.679,36	-2.323.060,97	
	Rivalutazioni	4.758.867,47	0,00	4.758.867,47
	Svalutazioni	273.188,11	2.323.060,97	-2.049.872,86
	Risultato della gestione operativa	33.855.349,20	54.331.744,48	-20.476.395,28
E	proventi straordinari	1.554.704,53	3.527.477,77	-1.972.773,24
E	oneri straordinari	1.859.068,62	2.330.059,48	-470.990,86
	Risultato prima delle imposte	33.550.985,11	55.529.162,77	-21.978.177,66
	Imposte	3.069.202,85	1.777.507,17	1.291.695,68
	Risultato d'esercizio (comprensivo della quota di terzi)	30.481.782,26	53.751.655,60	-23.269.873,34
	RISULTATO DELL'ESERCIZIO DI GRUPPO	30.481.782,26	53.751.655,60	-23.269.873,34
	RISULTATO DELL'ESERCIZIO DI PERTINENZA DI TERZI	0,00	0,00	0,00

Nella tabella che segue sono riportati il risultato di esercizio del bilancio consolidato dell'esercizio 2022 e i principali dati aggregati del Conto Economico consolidato esercizio 2022 con evidenza delle variazioni rispetto ai dati del conto economico della Città Metropolitana di Palermo (Ente capogruppo):

CONTO ECONOMICO				
	Voce di Bilancio	Bilancio consolidato 2022 (A)	Bilancio Città Metropolitana di Palermo 2022 (B)	Differenza (A-B)
A	componenti positivi della gestione	249.878.008,00	214.398.832,22	35.479.175,78
B	componenti negativi della gestione	219.415.379,56	190.126.760,08	29.288.619,48
	Risultato della gestione	30.462.628,44	24.272.072,14	6.190.556,30
C	Proventi ed oneri finanziari	-1.092.958,60	-121.119,59	
	proventi finanziari	45.840,44	2.564,65	43.275,79
	oneri finanziari	1.138.799,04	123.684,24	1.015.114,80
D	Rettifica di valore attività finanziarie	4.485.679,36	4.485.679,36	0,00
	Rivalutazioni	4.758.867,47	4.758.867,47	0,00
	Svalutazioni	273.188,11	273.188,11	0,00
	Risultato della gestione operativa	33.855.349,20	28.636.631,91	5.218.717,29
E	proventi straordinari	1.554.704,53	1.554.704,53	0,00
E	oneri straordinari	1.859.068,62	1.859.068,62	0,00
	Risultato prima delle imposte	33.550.985,11	28.332.267,82	5.218.717,29
	Imposte	3.069.202,85	1.650.295,46	1.418.907,39
	Risultato d'esercizio comprensivo della quota di terzi	30.481.782,26	26.681.972,36	3.799.809,90
	RISULTATO DELL'ESERCIZIO DI GRUPPO	30.481.782,26	26.681.972,36	3.799.809,90
	RISULTATO DELL'ESERCIZIO DI PERTINENZA DI TERZI	0,00	0,00	0,00

Il dettaglio delle voci relative alle componenti positive di reddito per le quali sono state operate elisioni di importo significativo è riportato nella seguente tabella:

Componenti positivi	Valori da consolidamento*	Elisioni*	Valore in Bilancio consolidato 2022
Ricavi e proventi dalla prestazione di s	€ 39.466.766,07	-€ 5.623.444,00	€ 33.843.322,07
Altri ricavi e proventi diversi	€ 10.836.595,22	-€ 233.000,00	€ 10.603.595,22
Totale	€ 50.303.361,29	-€ 5.856.444,00	€ 44.446.917,29

Il dettaglio delle voci relative alle componenti negative di reddito per le quali sono state operate elisioni di importo significativo è riportato nella seguente tabella:

Componenti negativi	Valori da consolidamento*	Elisioni*	Valore in Bilancio consolidato 2022
Prestazioni di servizi	€ 58.782.335,15	-€ 5.623.444,00	€ 30.168.353,43
Trasferimenti correnti	€ 56.063.154,29	-€ 233.000,00	€ 55.830.154,29
Totale	€ 114.845.489,44	-€ 5.856.444,00	€ 85.998.507,72


7. Relazione sulla gestione consolidata e nota integrativa

L'Organo di revisione, preso atto che al bilancio consolidato è allegata una relazione sulla gestione che comprende la nota integrativa, ha verificato:

- che la relazione sulla gestione e nota integrativa **presenta** tutti i contenuti minimi indicati del par. 5 del Principio contabile 4/4 d.lgs. n. 118/2011;
- che **sono indicati** i riferimenti normativi ed il procedimento seguito nella redazione del Bilancio Consolidato;
- che **è indicata** la composizione del Gruppo amministrazione pubblica **della Città Metropolitana di Palermo**;
- che la procedura di consolidamento **è stata operata** sulla base di bilanci approvati o di preconsuntivi o progetti di bilancio;
- i criteri di valutazione applicati alle varie voci di bilancio;
- la composizione delle singole voci di bilancio, individuando per le più rilevanti il contributo di ciascun soggetto compreso nell'area di consolidamento;
- le aliquote di ammortamento dei beni materiali ed immateriali applicati in relazione alla specifica tipologia di attività alla quale i beni sono destinati.

Osservazioni e considerazioni

L'Organo di Revisione rileva che:



- il bilancio consolidato 2022 dell'Ente Città Metropolitana di Palermo **è stato** redatto secondo gli schemi previsti dall'allegato n. 11 al D.lgs. n.118/2011 e la Relazione sulla gestione consolidata comprensiva della Nota integrativa **contiene** le informazioni richieste dalla legge;
- l'area di consolidamento **risulta** correttamente determinata;
- la procedura di consolidamento **risulta complessivamente** conforme al principio contabile applicato di cui all'allegato 4/4 al D.lgs. n.118/2011, ai principi contabili generali civilistici ed a quelli emanati dall'Organismo Nazionale di Contabilità (OIC);
- il bilancio consolidato 2022 dell'Ente Città Metropolitana di Palermo **rappresenta** in modo veritiero e corretto la reale consistenza economica, patrimoniale e finanziaria del perimetro di consolidamento;
- la relazione sulla gestione consolidata **contiene** la nota integrativa e **risulta** essere congruente con le risultanze del Bilancio Consolidato.

8. Conclusioni

L'Organo di Revisione, per quanto sopra esposto e illustrato, ai sensi dell'art. 239 comma 1 lett. d) - bis) del D.lgs. n.267/2000,

esprime:

giudizio positivo sulla proposta di deliberazione consiliare concernente il bilancio consolidato 2022 del perimetro di consolidamento della Città' Metropolitana di Palermo ed invita lo stesso Ente a rispettare il termine della trasmissione alla BDAP evidenziando che i contenuti in formato XBRL del documento devono corrispondere con quelli approvati in sede di deliberazione consiliare.

Data 14.9.2023

L'Organo di Revisione

Nicola Mogavero

Maria Calabrò

Francesco Nuccio (firma apposta digitalmente)

REPUBBLICA ITALIANA



REGIONE SICILIANA
ASSESSORATO DELLE AUTONOMIE LOCALI
E DELLA FUNZIONE PUBBLICA
Dipartimento delle Autonomie Locali
Servizio 1 "Indirizzi generali e contenzioso. Enti
di Area Vasta"
dipartimento.autonomie.locali@certmail.regione.sicilia.it

Codice Fiscale: 80012000826
Partita IVA: 02711070827
Via Trinacria, 34/36 - 90144 Palermo
Tel. 091.7074436
dg.autonomie.locali@regione.sicilia.it

Palermo

Prot. n. 13526

30/08/2022

OGGETTO: approvazione bilancio consolidato del gruppo amministrazione pubblica ex art. 3, comma 1, lett. d) (allegato 4/4) del d.lgs. n. 118 del 23 giugno 2011 e successive modifiche.

Al Segretario Generale della
Città Metropolitana di Palermo

In riferimento alla richiesta di parere, relativa all'oggetto, formulata con nota n. 53260 del 24.4.2022, si concorda con l'orientamento ivi espresso dalla S.V., ovvero che il bilancio consolidato, non essendo pedissequamente compreso tra le tipologie di atti individuati dall'art. 14 bis, comma 2, della l.r. n. 15/2015, non può essere ascritto alla competenza, se pur temporanea, della Conferenza Metropolitana.

Sarà, pertanto, cura della S.V. richiedere, non appena necessario, come avvenuto in precedenti similari situazioni, l'intervento sostitutivo di questo Assessorato.



Il Dirigente del Servizio
Monica Tardo



Città Metropolitana di Palermo

Ufficio Segretario/Direttore generale

Al Dipartimento Regionale delle Autonomie Locali
Servizio 1 *"Assetto istituzionale e Territoriale degli Enti Locali"*
dipartimento.autonomie.locali@certamil.regione.sicilia.it

E, p.c.: All'Assessore Regionale delle Autonomie Locali
e della Funzione Pubblica
assessorato.autonomie.locali.fp@certmail.regione.sicilia.it

Al Sig. Sindaco Metropolitano
Al Capo di Gabinetto
LL.SS.

OGGETTO: Bilancio Consolidato del gruppo amministrazione pubblica ex art. 3, comma 1, lett. d) (allegato 4/4) del D.lgs n. 118 del 23 giugno 2011 e successive modifiche ed integrazioni. Richiesta parere sull'organo della Città metropolitana competente all'approvazione.

Si fa seguito alla pregressa corrispondenza intrattenuta con codesto on. Dipartimento relativa all'attuazione dell'art. 14 bis e dell'art. 51 della L.R. 15/2015, come novellati dalla L.R. 31/2021 e, da ultimo, dalla L.R. 16/2022.

In particolare, si chiede se il Bilancio consolidato in oggetto, da approvarsi entro il 30 settembre, rientri tra le funzioni del Consiglio Metropolitano temporaneamente attribuite alla Conferenza Metropolitana nelle more dell'insediamento degli organi nonché dell'approvazione di una legge di riordino della materia (e comunque non oltre il 31 agosto 2023) che riguardano esclusivamente quelle di cui al comma 2 dell'articolo 14-bis della l.r. 15/2015 e segnatamente:

- a) il regolamento per il proprio funzionamento;
- b) i bilanci di previsione, consuntivi e pluriennali proposti dal Sindaco metropolitano.

Come stabilito dalla norma, il bilancio consolidato è un documento contabile a carattere consuntivo che rappresenta il risultato economico, patrimoniale e finanziario del «gruppo amministrazione pubblica» (che comprende comprende gli enti e gli organismi strumentali, le società controllate e partecipate da un'amministrazione pubblica), attraverso un'opportuna eliminazione dei rapporti che hanno prodotto effetti soltanto all'interno del gruppo, al fine di rappresentare le transazioni effettuate con soggetti esterni al gruppo stesso.

A parere della scrivente funzione, tale specifico documento non sembrerebbe rientrare tra le limitate funzioni del Consiglio metropolitano temporaneamente attribuite alla Conferenza metropolitana.

Considerato che il 30 settembre 2022 è il termine ultimo per l'approvazione del suddetto documento, si resta in attesa dell'autorevole parere di codesto Dipartimento, così da confortare la regolarità dell'azione amministrativa dell'Ente, stante l'attuale momento di transizione ordinamentale e strutturale nel quale versano gli enti di area vasta della Regione siciliana.

L'occasione è gradita per porgere distinti saluti.

Il Segretario/Direttore generale

Dott.ssa Antonina Marascia

Firmato digitalmente da: Antonina Marascia
Data: 24/08/2022 12:08:38